TERMA

SINCE 1990

Produits de chauffage **2021**

# Produits de chauffage 2021

Gdańsk 2021

**Rédaction :**
Jagielska Magdalena
Klemenski Piotr
Kostuch Patrycja
Lisowska Agata

**Typographie :**
Wołosiuk Kacper

**Conception graphique :**
Ciborowski Tomasz
Wołosiuk Kacper

**Dessins et illustrations :**
Berus Dariusz
Maciański Albert
Nowaczyk Adam
Piotrowski Robert
Waszkinel Karol
Wołosiuk Kacper

**Correction :**
Berus Dariusz
Grad Alicja
Ledrole Didier
Jagielska Magdalena
Kostuch Patrycja
Klemenski Piotr
Lisowska Agata

Toutes les informations figurant dans le présent catalogue étaitent valables au moment de l' impression. Conformément à la devise de Terma Sp. z o.o. qui exprime la nécessité d'un développement constant, certaines caractéristiques techniques des produits ainsi que leurs descriptions détaillées peuvent être modifiées à l'avenir de leur état au moment de cette publication.

La marque et les logos Bluetooth® sont la propriété de Bluetooth SIG, Inc. et sont utilisés par Terma Sp. z o.o. sous licence.

# Introduction

Nous sommes fabricant polonais de sèche-serviettes, de radiateurs décoratifs, de kits résistance électriques, de fusées pneumatiques et d'équipements pour personnes à mobilité réduite. Avec plus de 30 ans d'expérience, nous distribuons nos produits dans plus de 40 pays sur 4 continents. Notre effort est permanent pour offrir des produits de haute qualité aux Consommateurs dont le bienêtre reste notre grande priorité. Notre souhait est de dépasser vos attentes. Nous savons que le développement de nos produits ne peut être réalisé qu'avec une coopération des meilleurs. C'est pourquoi nous collaborons avec des personnes compétentes et créatives, ce qui nous permet de trouver constamment des solutions novatrices et fonctionnelles. Sommes-nous parfaits ? Non. Nous essayons d'atteindre la perfection et c'est le moteur le plus puissant de toutes nos activités. Toute l'activité de la société est basée sur des valeurs qui sont le dénominateur commun de tous les processus que nous entreprenons.

L'innovation, le travail, la responsabilité, l'efficacité et l'humilité sont des composantes de notre vie quotidienne et des atouts pour être le meilleur fournisseur possible. Votre confort nous incite à trouver des radiateurs différents et novateurs. Nous ajustons les meilleurs conditions du marché pour que nos prix soient plus abordables pour les Consommateurs.

Le présent catalogue est le résultat du travail de plus de 300 personnes. C'est leur savoir-faire, l'expérience, l'engagement et la passion qui nous rendent possible l'approvisionnement annuel de milliers de radiateurs à travers le monde, dont les modèles sont présentés dans cette publication. Travaillant en étroite collaboration avec les meilleurs concepteurs et ingénieurs, nous créons des tendances design contemporaines. Depuis plusieurs années, notre marque est largement reconnue non seulement par les Consommateurs mais aussi par les designers et concepteurs. De ce fait des prix avantageux nous sont régulièrement accordés. Sont-ils importants ? Bien sûr. Mais ce qui compte le plus pour nous, c'est votre confiance quand vous choisisssez les produits de notre marque. Nous croyons que les articles présentés dans ce catalogue, non seulement répondent aux attentes, mais aussi les dépassent. Soyez exigeants envers nous, cela nous permettera de devenir meilleurs.

Illustrations / Informations techniques

# Radiateurs

## Radiateurs en fonte


Bart ... 26 / 258
Kaszub ... 28 / 262
Plain ... 32 / 272
Plain Towel Rail ... 34 / 282
Oxford ... 30 / 266
Plain 3 Colonne ... 36 / 284


## Radiateurs décoratifs et sèche-serviettes


Aero V ... 40 / 294
Aero H ... 44 / 296
Aero HG ... 46 / 298
Alex ... 48 / 300
Angus V ... 52 / 304
Angus V E ... 306
Angus DW ... 56 / 308
Angus H ... 60 / 310
Bone ... 62 / 314
Bone DW ... 64 / 316
Camber ... 66 / 318
Cane ... 70 / 320
Cane E ... 322
Case Slim ... 72 / 324
City ... 78 / 328
Cyklon V ... 80 / 330
Cyklon H ... 82 / 332
Delfin ... 84 / 334
Dexter ... 88 / 340
Diamond ... 86 / 322
Domi ... 96 / 346
Easy ... 98 / 348
Easy DW ... 102 / 350
Fiona ... 106 / 352
Hex ... 110 / 358
Incorner ... 114 / 364
Intra ... 118 / 366
Intra M ... 120 / 368
Iron D ... 122 / 370
Iron S ... 120 / 352
Kioto ... 130 / 374
Lena ... 132 / 376
Lima ... 134 / 382
Lukka ... 136 / 388
Mantis ... 140 / 390
Marlin ... 142 / 392
Michelle ... 144 / 396
Mike ... 148 / 398
Nemo ... 152 / 402
Outcorner ... 156 / 406
Pająk ... 158 / 408
Pająk E ... 410
Perła ... 160 / 412
Pier ... 162 / 414
PLC V ... 164 / 416
PLC H ... 168 / 418
POC 2 ... 170 / 420
Pola ... 174 / 424
Quadrus Bold ... 178 / 426
Quadrus Slim ... 180 / 428
Retro ... 182 / 430
Ribbon V ... 184 / 432
Ribbon V E ... 188 / 434
Ribbon HSD ... 190 / 436
Ribbon HWS ... 192 / 438
Ribbon T ... 194 / 440
Sherwood V ... 196 / 442
Sherwood V E ... 444
Sherwood H ... 200/ 446
Simple ... 202 / 448
Simple DW ... 206 / 452
Stand ... 210 / 454
Triga ... 214 / 456
Triga E ... 460
Triga M ... 216 / 464
Triga M E ... 444
Triga AN ... 218 / 468
Triga AN E ... 470
Triga ANC ... 220 / 472
Triga ANC E ... 474
Triga AW ... 222 / 476
Tune VWD ... 224 / 478
Tune VWD E ... 482
Tune VWS ... 226 / 486
Tune VWS E ... 490
Tune HSD ... 228 / 494
Tytus ... 232 / 496
Warp S ... 234 / 498
Warp T ... 238 / 500
Warp T Bold ... 240 / 502
Wind ... 244 / 504
Vipera ... 246 / 506
Vivo ... 250 / 508
ZigZag ... 252 / 512


# Kits résistance électriques


Terma-Split TS 2 ... 652
SKT 4 BLUE ... 632 / 654
SKT 4 ... 634 / 656
SKT 3 ... 636 / 658
SKT 2 ... 638 / 660
SKT 1 ... 640 / 662
SOA BLUE ... 642 / 664
SOA ... 644 / 666
SEC ... 646 / 668
SIS ... 648 / 670
Application mobile Terma BlueLine ... 672
TTIR1 ... 674
DTIR1 ... 676

# Table des matières

Illustrations / Informations techniques


18 Couleurs

514 Paramètres de l'installation approximatifs

514 Température ambiante

514 Le choix de la puissance du radiateur

515 Tableau des coefficients multiplicateurs

516 Radiateurs électriques

539 Diffusion de la chaleur dans le radiateur électrique


## Radiateurs en fonte

Bart
26 | 258

Plain
32 | 272

Kaszub
28 | 262

Plain Towel Rail
34 | 282

Oxford
30 | 266

Plain 3 Colonne
36 | 284


## Radiateurs décoratifs et sèche-serviettes




Aero V
Aero V 40 | 294

Angus V
Angus V 52 | 304
Angus V E 306
Angus DW 56 | 308

Aero H
Aero H 44 | 296
Aero HG 46 | 298

Angus H
Angus H 60 | 310

Alex
Alex 48 | 300

Bone
Bone 62 | 314
Bone DW 64 | 316

## Camber

Cane 66 | 314

## Cane

Cane 70 | 320

Cane E 322

## City

City 78 | 328

## Dexter

Dexter 88 | 340

## Case Slim

Case Slim 72 | 324

## Cyklon V

Cyklon V 80 | 330

## Diamond

Diamond 92 | 342

## Hex

Hex 110 | 358

## Cyklon H

Cyklon H 82 | 332

## Delfin

Delfin 84 | 334

## Domi

Domi 96 | 346

## Incorner

Incorner 114 | 364

## Fiona

Fiona 106 | 352

## Easy

Easy 98 | 348

Easy DW 102 | 350



## Intra

Intra 118 | 366

Intra M 120 | 368

## Iron D

Iron D 122 | 370

## Iron S

Iron S 124 | 368

## Lukka

Lukka 136 | 388

## Kioto

Kioto 130 | 374

## Mantis

Mantis 140 | 390

## Mike

Mike 148 | 398

## Lena

Lena 132 | 376

## Marlin

Marlin 142 | 392

## Nemo

Nemo 152 | 402



## Lima

Lima 134 | 382

## Michelle

Michelle 144 | 396

## Outcorner

Outcorner 156 | 406

## Pająk

Pająk 158 | 408
Pająk E 410

## Perła

Perła 160 | 412

## POC 2

POC 2 170 | 420



## Pier

Pier 162 | 414

## Pola

Pola 174 | 424

## Retro

Retro 182 | 430

## Stand

Stand 210 | 454



## PLC V

PLC V 164 | 416

## Quadrus Bold

Quadrus Bold 178 | 426

## Ribbon V

Ribbon V 184 | 432
Ribbon V E 188 | 434

## PLC H

PLC H 168 | 418



## Quadrus Slim

Quadrus Slim 180 | 428

## Ribbon H

Ribbon HSD 190 | 436
Ribbon HWS 192 | 438

## Sherwood

Sherwood V 196 | 442
Sherwood V E 444

## Ribbon T

Ribbon T 194 | 440

## Sherwood H

Sherwood H 200 | 446

## Triga AN

Triga AN 218 | 468
Triga AN E 470
Triga ANC 220 | 472
Triga ANC E 474

## Simple

Simple 202 | 448
Simple DW 206 | 452



## Triga AW

Triga AW 222 | 476

## Triga

Triga 214 | 456
Triga E 460
Triga M 216 | 464
Triga M E 462

## Tune H

Tune HSD 228 | 494

## Tytus

Tytus 232 | 496



## Tune V

Tune VWD 224 | 478
Tune VWD E 482
Tune VWS 226 | 486
Tune VWS E 490

## Vivo

Vivo 250 | 508

## Wind

Wind 244 | 504

## Warp S

Warp S 234 | 498

## Vipera

Vipera 246 | 506

## Warp T

Warp T 238 | 500

Warp T Bold 240 | 502

## ZigZag

ZigZag 252 | 512

## Données techniques


Paramètres de l'installation approximatifs ..... 514
Température ambiante ..... 514
Le choix de la puissance du radiateur ..... 514
Tableau des coefficients multiplicateurs ..... 515
Diffusion de la chaleur dans le radiateur électrique ..... 539
Soufflerie / Blower ..... 542


## Vannes et accessoires


Tablette EASY ..... 560
Tablette SIMPLE ..... 560
Tablette TRIGA ..... 561
Tablette avec rambarde TRIGA ..... 561
Barre porte-serviettes TRIGA ..... 562
Barre porte-serviettes BELT ..... 562
Patère HANDY GRIP ..... 563
Patère HANDY VIP ..... 563
Patère KUKA ..... 563
Patère Spark ..... 564
Patère Yo! ..... 564
Patère ZIP H ..... 565
Patère ZIP V ..... 565
Barre porte – serviettes cintrée BASIC ..... 566
Barre porte – serviettes droite BASIC ..... 566
Barre porte – serviettes SIMPLE ..... 567
Barre porte – serviettes CASE SLIM ..... 567
Barre porte – serviettes Happy shark ..... 568
Barre porte – serviettes Happy Rabbit ..... 568
Barre porte – serviettes Happy Hippo ..... 569
Plaque de masquage Michelle ..... 569


## Ensembles vannes Vario Term


TWINS All in One ..... 572
UNICO All in One ..... 573
INTEGRA All in One ..... 574
VISION All in One Ensemble thermostatique triaxe ..... 575
VISION All in One Ensemble de réglage triaxe ..... 576
Ensemble de masquage ..... 577
Construction du code de configuration ..... 578


## Ensembles vannes


Ensemble de réglage DEXTER ..... 582
Ensemble thermostatique DEXTER ..... 583
Ensemble de réglage angulaire Brass-wood ..... 584
Ensemble de réglage angulaire ..... 585
Ensemble de réglage angulaire Star ..... 586
Ensemble vanne thermostatique angulaire ..... 587
Ensemble de réglage triaxe ..... 588
Ensemble thermostatique triaxe ..... 589
Ensemble thermostatique triaxe avec la vanne d'arrêt intégrée avec le T ..... 590
Ensemble thermostatique intégrée ..... 591
Ensemble thermostatique intégrée avec le raccord en T (possibilité de montage d'un kit résistance) ..... 592
Ensemble thermostatique avec tube d'immersion ..... 593
Ensemble d'arrêt intégrée ..... 594


## Vannes et accessoires


Vanne thermostatisable avec tube d'immersion ..... 598
Vanne thermostatisable intégrée ..... 599
Vanne thermostatisable intégreé avec le raccord en T (possibilité de montage d'un kit résistance) ..... 600
Vanne d'arrêt intégrée avec le T ..... 600
Vanne intégrée d'arrêt ..... 601
Vanne thermostatisable triaxe ..... 602
Vanne de réglage triaxe ..... 602
Vanne d'arrêt triaxe ..... 603
Vanne thermostatisable angulaire ..... 603
Vanne de réglage angulaire ..... 604
Vanne d'arrêt angulaire ..... 604
Vanne thermostatisable droite ..... 605
Vanne de réglage droite ..... 605
Vanne d'arrêt droite ..... 606
Raccord en T ..... 606
Adaptateur multicouche – 24x19 ..... 607
Adaptateur multicouche – 3/4" ..... 607
Adaptateur multicouche –M22x1,5 ..... 608
Adaptateur cuivre – 24x19 ..... 608
Adaptateur cuivre – 3/4" ..... 609
Adaptateur cuivre – M22x1,5 ..... 609
Adaptateur acier – 24x19 ..... 610
Adaptateur acier – M22x1,5 ..... 610
Tête thermostatique ETNA ..... 611
Tête thermostatique NOBLE ..... 611
Tête thermostatique SLIM ..... 612
Bouchon ..... 612
Écrou de distance ..... 613
Purgeur ..... 614
Rosace de masquage ..... 614
Un set de clés plates TERMA. ..... 615
Rosette de masquage intégrée ..... 616
Brosse ..... 616


## Vannes et accessoires pour les radiateurs en fonte


Ensemble de réglage angulaire Classic Art ..... 620
Ensemble de réglage angulaire Minimalist ..... 621
Ensemble thermostatique angulaire Artistic ..... 622
Ensemble thermostatique angulaire Wood ..... 623
Ensemble cache tube et rosace de masquage Artistic ..... 624
Ensemble cache tube et rosace de masquage ..... 624
Adaptateur multicouche ..... 625
Adaptateur acier ..... 625
Adaptateur cuivre ..... 626
Purgeur ..... 626
Bouchon de réduction ..... 627
Bouchon plein ..... 627
Nipple ..... 628
Joint ..... 628
Crochet ..... 629
Clé d'assemblage ..... 629

# Kits résistance

Illustrations / Informations techniques

SKT 4 BLUE
632 / 654

SKT 4
634 / 656

SKT 3
636 / 658

SKT 2
638 / 660

SKT 1
640 / 662

SOA BLUE
642 / 664

SOA
644 / 666

SEC
646 / 668

SIS
648 / 670

TT-IR
674

DT-IR
676


Bien choisir le kit résistance ..... 678

Raccordement du kit résistance au radiateur eau chaude (version mixte) ..... 678


# Accessoires sanitaires


Barre d'appui droite ..... 682
Barre d'appui coudée 90° ..... 683
Barre d'appui coudée 125° ..... 684
Barre d'appui horizontale ..... 685
Support vertical ..... 686
Support horizontal ..... 687
Support isolé ..... 688
Support Version murale ..... 689
Support Version murale avec rembarde ..... 690
Support relevable ..... 691
Support relevable avec rembarde ..... 692
Dimensions d'installation suggérées ..... 694
Kit de montage ..... 695


# Information


Conditions générales de vente ..... 698
Légende ..... 701
Construction du code de configuration du radiateur eau chaude et électrique ..... 703
Construction du code de configuration du radiateur électrique. ..... 704
Construction du code de configuration d'accessoires choisis ..... 705
Raccordements ..... 706
Contact ..... 708

# Couleurs

Les couleurs présentées dans le catalogue peuvent être légèrement différentes des couleurs réelles. Afin de bien choisir la couleur souhaitée, merci de consulter la palette orginale disponible chez nos distributeurs et partenaires commerciaux.

## Palette couleurs RAL :

| RAL: / CODE: | | | | | | | | | | | | |
|---|---|---|---|---|---|---|---|---|---|---|---|---|
| 1000 100 | 1001 101 | 1002 102 | 1003 103 | 1004 104 | 1005 105 | 1006 106 | 1007 107 | 1011 111 | 1012 112 | 1013 113 | 1014 114 |
| 1015 115 | 1016 116 | 1017 117 | 1018 118 | 1019 119 | 1020 120 | 1021 121 | 1023 123 | 1024 124 | 1027 127 | 1028 128 | 1032 132 | 1033 133 |
| 1034 134 | 1037 137 | 2000 200 | 2001 201 | 2002 202 | 2003 203 | 2004 204 | 2008 208 | 2009 209 | 2010 210 | 2011 211 | 2012 212 | 3000 300 |
| 3001 301 | 3002 302 | 3003 303 | 3004 304 | 3005 305 | 3007 307 | 3009 309 | 3011 311 | 3012 312 | 3013 313 | 3014 314 | 3015 315 | 3016 316 |
| 3017 317 | 3018 318 | 3020 320 | 3022 322 | 3027 327 | 3028 328 | 3031 331 | 4001 401 | 4002 402 | 4003 403 | 4004 404 | 4005 405 | 4006 406 |
| 4007 407 | 4008 408 | 4009 409 | 4010 410 | 5000 500 | 5001 501 | 5002 502 | 5003 503 | 5004 504 | 5005 505 | 5007 507 | 5008 508 | 5009 509 |
| 5010 510 | 5011 511 | 5012 512 | 5013 513 | 5014 514 | 5015 515 | 5017 517 | 5018 518 | 5019 519 | 5020 520 | 5021 521 | 5022 522 | 5023 523 |
| 5024 524 | 6000 600 | 6001 601 | 6002 602 | 6003 603 | 6004 604 | 6005 605 | 6006 606 | 6007 607 | 6008 608 | 6009 609 | 6010 610 | 6011 611 |
| 6012 612 | 6013 613 | 6014 614 | 6015 615 | 6016 616 | 6017 617 | 6018 618 | 6019 619 | 6020 620 | 6021 621 | 6022 622 | 6024 624 | 6025 625 |
| 6026 626 | 6027 627 | 6028 628 | 6029 629 | 6032 632 | 6033 633 | 6034 634 | 7000 700 | 7001 701 | 7002 702 | 7003 703 | 7004 704 | 7005 705 |
| 7006 706 | 7008 708 | 7009 709 | 7010 710 | 7011 711 | 7012 712 | 7013 713 | 7015 715 | 7016 716 | 7021 721 | 7022 722 | 7023 723 | 7024 724 |
| 7026 726 | 7030 730 | 7031 731 | 7032 732 | 7033 733 | 7034 734 | 7035 735 | 7036 736 | 7037 737 | 7038 738 | 7039 739 | 7040 740 | 7042 742 |
| 7043 743 | 7044 744 | 7045 745 | 7046 746 | 7047 747 | 8000 800 | 8001 801 | 8002 802 | 8003 803 | 8004 804 | 8007 807 | 8008 808 | 8011 811 |
| 8012 812 | 8014 814 | 8015 815 | 8016 816 | 8017 817 | 8019 819 | 8022 822 | 8023 823 | 8024 824 | 8025 825 | 8028 828 | 9001 901 | 9002 902 |
| 9003 903 | 9004 904 | 9006 906 | 9007 907 | 9010 910 | 9011 911 | 9016 916 | 9017 917 | 9018 918 | | | | |

# Palette des couleurs spéciales

| Nom: code: | | | |
|---|---|---|---|
| | | | |
| | 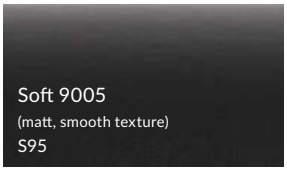 | | |
|  | | | |
| | | 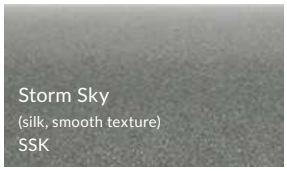 | |
| | |  | |
| | 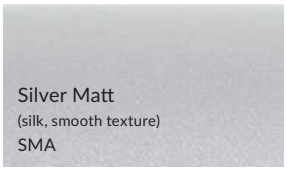 | | 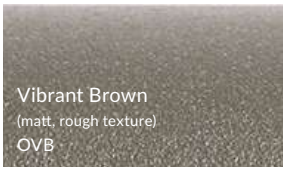 |
| | 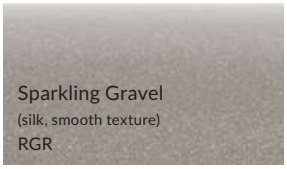 | 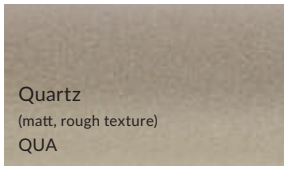 | |
| 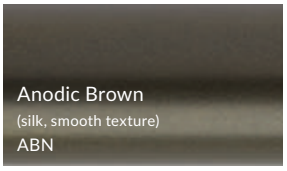 | 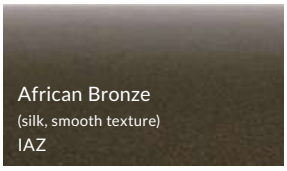 | | |
|  | 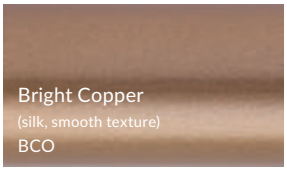 | | 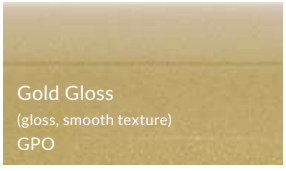 |

California Beige
(matt, rough texture)
ICB

Morning Beige
(gloss, smooth texture)
BTS

Sparkling Cream
(matt, rough texture)
RCR

Blush
(matt, rough texture)
BUH

Modern Ivory
(matt, rough texture)
DIV

White Gold
(gloss, smooth pitted texture)
WGD

Pergamon
(gloss, smooth texture)
OPE

Sea Salt
(matt, rough texture)
FMS

Sweet Sugar
(gloss, smooth texture)
FSS

White Cream
(silk, smooth texture)
WCR

Soft 9016
(matt, smooth texture)
S96

White Wall
(matt, rough texture)
WWL

Blueberry
(silk, smooth texture)
BLR

Anodic Saphire
(silk, smooth texture)
ASP

Anodic Malachite
(silk, smooth texture)
AMT

Pastel Blue
(silk, smooth texture)
PBL

Soft 7047
(matt, smooth texture)
S77

Lavender
(silk, smooth texture)
LAV

Soft 4010
(matt, smooth texture)
S40

Soft 4006
(matt, smooth texture)
S46

Soft 3028
(matt, smooth texture)
S38

Metallic Red
(matt, rough texture)
MRE

Soft Green Apple
(matt, smooth texture)
SGA

Soft 1023
(matt, smooth texture)
S13

Chrome Effect
(gloss, smooth texture)
CRE

Effect du béton
(Disponible uniquement pour
le radiateur Case Slim)
CRC

---

CRO

## Revêtement chromé

---

## Tuyau en cuivre

Option disponible uniquement pour le radiateur Pająk et Pająk E. En raison de ses propriétés, le cuivre peut devenir plus sombre et prendre au fil de temps la couleur définie comme rouge ou brun rougeâtre.

# Camber Palette des couleurs

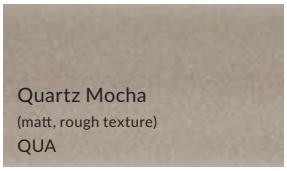

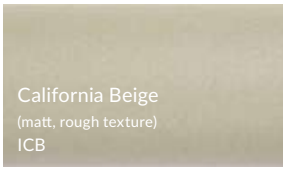

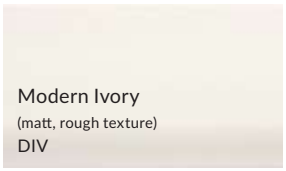


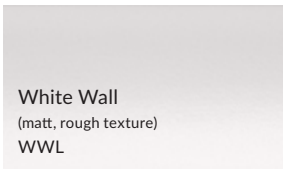


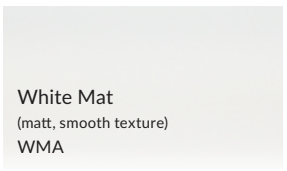




# Palette de couleurs pour les radiateurs en fonte.

En plus de la palette standard de 190 couleurs RAL, nous proposons une palette de couleurs spéciales et une gamme de finitions décoratives. A la demande nous pouvons également effectuer des finitions individuellement choisies sur les radiateurs et les accessoires.

## Sélection de couleurs spéciales

Nom:
code:

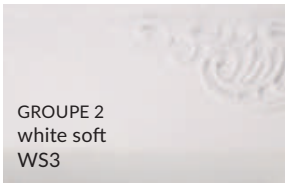




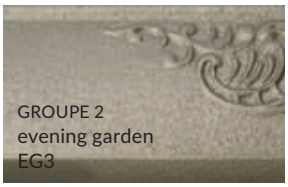







## Finitions décoratives






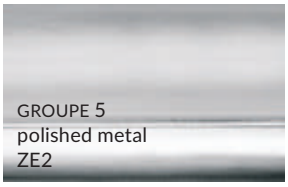


* L'ornement en relief peut être réalisé sur chaque couleur RAL et couleurs spéciales

** La finition spéciale disponible en version peinte (Antique Copper du groupe 4) ou galvanique (Galvanic Copper du groupe 5).

*** La finition spéciale disponible en version peinte (Antique Brass du groupe 4) ou galvanique (Galvanic Brass du groupe 5).

# Revêtements spéciaux

Finition blanc (RAL 9016) anti-bactérienne contenant des composants d'argent. La libération d'ions d'argent détruit les bactéries et inhibe la croissance de moisissures et de champignons. L'utilisation de ce revêtement est recommandée en particulier pour des produits posés dans des pièces sanitaires. Supplément de prix pour la la finition anti bactérienne est égale 25% de supplément pour la finition standard.




Chaque radiateur peut être protégé par une couche en d'apprêt époxy qui augmente la résistance du produit à la corrosion. La couche d'apprêt époxy facilite la liberté de pose des produits dans des zones exposées à l'eau (voisinage de la baignoire, des toilettes, de la douche) mais pas en cas de risques de contact direct des jets d'eau sur la surface du radiateur. Le coût supplémentaire de la couche d'apprêt époxy est de 40 euros, quel que soit le modèle du radiateur. Des barres d'appui et supports sanitaires possèdent la couche d'apprêt époxy en standard.

# Radiateurs avec supplément 25% pour la couleur

Alex
Bone
Bone DW
Dexter
Dexter Pro
Domi
Fiona
Lena
Marlin
POC 2
Tytus

## Radiateurs sans supplément couleur

Dans le prix du radiateur il y a le choix parmi 190 couleurs de la palette RAL TERMA présentée dans le catalogue, à l'exception du chrome, et de la couche spéciale d'apprêt époxy qui ont des prix définis.

Aero H
Aero HG
Aero V
Angus DW
Angus H
Angus V
Angus V E
Cane
Cane E,
Case Slim
City
Cyklon H
Cyklon V
Delfin
Diamond
Easy
Easy DW
Hex
Incorner
Intra
Intra M
Iron D
Iron S
Kioto
Lima
Lukka
Mantis
Michelle
Mike
Nemo
Outcorner
Perła
Pier
PLC H
PLC V
Pola
Quadrus Bold
Quadrus Slim
Retro
Ribbon HSD
Ribbon HWS
Ribbon V
Ribbon V E
Sherwood H
Sherwood V
Sherwood V E
Simple
Simple DW
Triga
Triga E
Triga AN
Triga AN E
Triga ANC
Triga ANC E
Triga AW
Triga M
Tune HSD
Tune VWD
Tune VWD E
Tune VWS
Tune VWS E
Warp S
Warp T
Warp T Bold
Vipera
Wind
ZigZag

# Radiateurs en fonte

# Bart ⓘ p. 258

**Radiateur**
Bart version sur pieds  640 ↕ x 852 ↔ LP, Couleur : autumn.

**Vannes et accessoires**
Ensemble de réglage Minimalist chrome.
Ensemble cache tube et rosace de masquage- 160 mm, chrome.

# Kaszub ⓘ p. 262

**Radiateur**
Kaszub version sur pieds 720↕ x 1098↔ LP, Couleur : antique brass.

**Vannes et accessoires**
Ensemble de réglage Classic Art, bronze brossé.
Ensemble cache tube et rosace de masquage Artistic, bronze brossé

# Oxford ⓘ p. 266

**Radiateur**
Oxford version sur pieds  710↕ x 770↔ LP, Couleur : metal alive.

**Vannes et accessoires**
Ensemble theromostatique de  réglage Artistic, anthracite.
Ensemble cache tube et rosace de masquage Artistic, anthracite.

# Plain ⓘ p. 272

**Radiateur**
Plain version sur pieds 920↕ x 852↔ LP, Couleur : polished metal.

**Vannes et accessoires**
Ensemble de réglage Minimalist, anthracite.
Ensemble cache tube et rosace de masquage- 160 mm, anthracite.

# Plain Towel Rail ⓘ p. 282

**Radiateur**
Plain Towel Rail 900↕ x 650↔ AX, Couleur : antique copper, chrome.

**Vannes et accessoires**
Ensemble de réglage angulaire Star, chrome.
Ensemble cache tube et rosace de masquage- 160 mm, chrome.



# Plain 3 Colonne ⓘ p. 284

**Radiateur**
Plain 3 Colonne  720↕ x 688↔  LP, Couleur : antique copper.

**Vannes et accessoires**
Ensemble de réglage angulaire WOOD, bronze brossé.
Ensemble cache tube et rosace de masquage- 160 mm, bronze brossé.



# Radiateurs

# Aero V ⓘ p. 294



**Aero V** 1500↕ x 410↔ ZX
Couleur : Metallic Red

Kit de raccordement : Vanne intégrée thermostatique, vanne angulaire, gauche, chrome
Rosette de masquage intégrée, chrome

**Aero H** 325 ↕ x 1200 ↔ | YP | Graphite | Kit de raccordement : Vanne intégrée thermostatique, vanne angulaire, droit, chrome | Rosette de masquage intégrée, chrome.

# Aero H ⓘ p. 296

**Aero H** 410↕ x 1800↔ YL
Couleur : Blueberry

Kit de raccordement : Vanne intégrée thermostatique, vanne angulaire, gauche, chrome
Rosette de masquage intégrée, chrome

# Aero HG ⓘ p. 298

**Aero HG** 455↕ x 1800↔ YL
Couleur : RAL 3028

Kit de raccordement : Vanne intégrée thermostatique, vanne angulaire, gauche, chrome
Rosette de masquage intégrée, chrome

# Alex ⓘ p. 300

**Alex** 1140↕ x 600↔ SX
Couleur : Modern Grey

Kit de raccordement : Vanne thermostatisable avec tube d'immersion, angulaire, chrome
Rosette de masquage intégrée, chrome
Kit résistance SKT 3, chrome

TERMA
23



**Alex** 1580 ↕ x 600 ↔ | SX | Chrome | Kit de raccordement : Vanne thermostatisable avec tube d'immersion, gauche, chrome | Rosette de masquage intégrée, chrome | Kit résistance SKT 3, chrome | patères Yo!.

# Angus V ⓘ p. 304

## Angus V E ⓘ p. 288

**Angus V** 1620↕ x 600↔ ZX
Couleur : RAL 5015

Kit de raccordement : Vanne intégrée thermostatique, angulaire, gauche, chrome
Rosette de masquage intégrée, chrome
Patères ZIP V 30

**Angus V** 1780↕ x 680↔ SX | Vibrant Brown | Kit de raccordement: Vanne thermostatatique avec tube d'immersion, angulaire, droite, chrome | Rosette de masquage intégrée, chrome | Kit résistance SKT 4 Blue, chrome | Patères ZIP V 30

# Angus DW ⓘ p. 308



**Angus DW** 1620↕ x 600↔ ZX
Couleur : Chrome Effect

Kit de raccordement : Vanne intégrée thermostatique, vanne droite, droit, chrome
Rosette de masquage intégrée, chrome

**Angus DW** 1780 ↕ x 680 ↔ ZX | RAL 3003 | Kit de raccordement : Vanne intégrée thermostatique, droite, chrome | Rosette de masquage intégrée, chrome

# Angus H ⓘ p. 310

**Angus H** 520↕ x 1460↔ Y7
Couleur : Soft Green Apple

Kit de raccordement : Vanne intégrée thermostatique, vanne angulaire, gauche, chrome
Rosette de masquage intégrée, chrome
Kit résistance SKT 2, chrome



# Bone ⓘ p. 314

**Bone** 1260↕ x 500↔ SX
Couleur : Noble Brown

Kit de raccordement : Vanne thermostatisable avec tube d'immersions, angulaire, droite, chrome
Rosette de masquage intégrée, chrome
Kit résistance SKT 4, noir

# Bone DW ⓘ p. 316



**Bone DW** 1610↕ x 500↔ ZX
Couleur : RAL 3003

Kit de raccordement : Vanne intégrée thermostatique, vanne droite, chrome
Rosette de masquage intégrée, chrome

# Camber ⓘ p. 314

**Camber** 575↕ x 800↔ LP
Couleur : Salt & Pepper

Vanne d'arrêt angulaire, chrome
Vanne de réglage angulaire, chrome
Rosette de masquage, chrome

**Camber** 575↕ x 800↔ LP |
Salt & Pepper | Kit de raccordement :
Vanne d'arrêt angulaire, chrome
Vanne de réglage angulaire, chrome
Rosette de masquage, chrome

BREATHE
THE FLORIDA HOUSES
CHRISTOPHER DOMIN AND

# Cane ⓘ p. 320

## Cane E ⓘ p. 322

**Cane** 1600↕ x 390↔ ZX
Couleur : White Gold

Kit de raccordement : Vanne intégrée thermostatique, vanne angulaire, droit, chrome
Rosette de masquage intégrée, chrome

# Case Slim ⓘ p. 324

**Case Slim** 1810↕ x 520↔ ZX
Couleur : RAL 6004

Kit de raccordement : Vanne intégrée thermostatique, vanne angulaire, droit, chrome
Rosette de masquage intégrée, chrome
Barre porte-serviettes Case Slim, chrome

**Case Slim** 585 ↕ x 1100 ↔ YL |
RAL 1021 | Kit de raccordement : Vanne intégrée thermostatique, angulaire, droit, chrome | Rosette de masquage intégrée, chrome | Barre porte-serviettes Case Slim, chrome



# Case Slim ⓘ p. 324

VERRE

MIRROIR

EFFECT DU BÉTON

La finition de la surface en métal est disponible en 249 couleurs (couleurs RAL, couleurs spéciales et béton). En raison de l'application manuelle, le revêtement de béton a une texture unique. Le revêtement en verre est disponible dans les couleurs RAL (à l'exclusion des revêtements métalliques et fluorescents — détails sur le site Web du fabricant), avec les graphiques Terma ou avec le propre projet du Client.

Tous les radiateurs disponibles dans la finition de verre (RAL, les graphiques Terma ou le projet du Client) aussi la version miroir, peuvent également servir de tableau pour y dessiner avec un marqueur spécial attaché au radiateur. Si vous utilisez votre propre marqueur, assurez-vous s'il est lavable et conçu pour le verre.

**Graphiques pour le radiateur vertical**

**Graphiques pour le radiateur horizontal**

## Exemples des graphiques*:

34

38

52

72

78

93

86

109

* Exemples des graphiques Terma disponibles pour la finition en verre.  Toutes les graphiques actuellement disponibles sont présentées sur le site www.termaheat.com dans l'onglet dédié au Case Slim. Si vous souhaitez appliquer votre propre graphique personnalisée, merci de nous contacter pour plus de détails.

# City ⓘ p. 328



**City** 1590↕ x 600↔ SX
Couleur : RAL 3014

Kit de raccordement : Vanne thermostatisable avec tube d'immersion, vanne angulaire, droite, chrome
Rosette de masquage intégrée, chrome
Kit résistance SKT 4, silver

TERMA

# Cyklon V ⓘ p. 330

**Cyklon V** 1900↕ x 495 YL
Couleur : RAL 5024

Kit de raccordement : Vanne intégrée thermostatique, angulaire, gauche, chrome
Rosette de masquage intégrée, chrome



# Cyklon H ⓘ p. 332

**Cyklon H** 410↕ x 1600↔ O1
Couleur : RAL 1014

Kit de raccordement : Vanne intégrée thermostatique avec tube d'immersion, angulaire, gauche, chrome
Rosette de masquage intégrée, chrome

# Delfin ⓘ p. 334



**Delfin** 1800↕ x 580↔ SX
Couleur : RAL 5022

Kit de raccordement : Ensemble thermostatique triaxe, gauche, chrome
Rosace de masquage, chrome

**Delfin** 540↕ x 1220↔ VP | Metalic Black | Kit de raccordement : Ensemble d'arrêt intégrée, chrome | Rosette de masquage intégrée, chrome

# Dexter ⓘ p. 340

**Dexter** 1220↕ x 600↔ SX
Couleur : Modern Grey

Kit de raccordement : Ensemble thermostatique DEXTER, chrome
Rosette de masquage intégrée, chrome

**Dexter** 1760↕ x 500↔ SX | Pastel Blue | Kit de raccordement : Vanne intégrée thermostatique, vanne angulaire, droit, chrome | Rosette de masquage intégrée, chrome | Kit résistance SKT 4 Blue, chrome

# Diamond ⓘ p. 342

**Diamond** 1120↕ x 500↔ SX
Couleur : Diamond Silver

Vanne d'arrêt angulaire, chrome
Vanne de réglage angulaire, chrome
Rosace de masquage, chrome
Patères SPARK, chrome

**Diamond** 1120 ↕ x 500 ↔ SX | RAL 5021 | Kit de raccordement : Vanne intégrée thermostatique avec tube d'immersion, angulaire, droite, chrome | Rosette de masquage intégrée, chrome | Kit résistance SEC, chrome

# Domi ⓘ p. 346

**Domi** 1116↕ x 500↔ SX
Couleur : RAL 5013

Kit de raccordement : Vanne intégrée thermostatique avec tube d'immersion, vanne angulaire, gauche, chrome
Rosette de masquage intégrée, chrome
Kit résistance SEC, chrome

TERMA

# Easy ⓘ p. 348

**Easy** 1600↕ x 200↔ E8
Couleur : Heban

Kit résistance SKT 4, noir

TERMA

**Easy** 1280↕ x 200↔ SX | RAL 3003 | Kit de raccordement: Ensemble thermostatiqie triaxe, gauche, chrome/ Rosace de masquage chrome/ Tablette Easy, chêne

# Easy DW ⓘ p. 350



**Easy DW** 1660↕ x 200↔ O1
Couleur : RAL 6010

Kit de raccordement : Vanne intégrée thermostatique avec tube d'immersion, droite, chrome
Rosette de masquage intégrée, chrome

**Easy DW** 1980↕ x 200↔ O1 | RAL 5002 | Kit de raccordement : Vanne intégrée thermostatique avec tube d'immersion, droite, gauche, chrome | Rosette de masquage intégrée, chrome

# Fiona ⓘ p. 352



**Fiona** 1380↕ x 530↔ SX
Couleur : Modern Grey

Kit de raccordement : Vanne intégrée thermostatique avec tube d'immersion, angulaire, droite, chrome
Rosette de masquage intégrée, chrome
Patères Yo! 2 x Blanc, 1 x Noir, 1 x Rouge
Kit résistance SKT 4, noir

**Fiona** 1860↕ x 530↔ SX | RAL 5014 | Kit de raccordement : Vanne intégrée thermostatique avec tube d'immersion, angulaire, droite, chrome | Rosette de masquage intégrée, chrome | Kit résistance SEC chrome | Patères Yo! 2 x Blanc, 2 x Gris

# Hex ⓘ p. 358



**Hex** 1220↕ x 480↔ ZX
Couleur : Soft 3028

Kit de raccordement : Vanne intégrée thermostatique, angulaire, droit, chrome
Rosette de masquage intégrée, chrome





**Hex** 1700↕ x 570↔ ZX | Copper | Vanne intégrée thermostatique, angulaire, gauche, chrome | Rosette de masquage intégrée, chrome

# Incorner ⓘ p. 364

**Incorner** 1275 ↕ x 350 ↔ E1
Couleur : RAL 3005

Kit résistance SKT 2, noir

**Incorner** 1000↕ x 350↔ SX | Sparkling Grey | Kit de raccordement : Ensemble thermostatique triaxe, gauche, chrome, Rosace de masquage, chrome

# Intra ⓘ p. 366



**Intra** 1900↕ x 530↔ ZX
Couleur : RAL 4004

Kit de raccordement : Vanne intégrée thermostatique, angulaire, droit, chrome
Rosette de masquage intégrée, chrome

# Intra M ⓘ p. 368

**Intra M** 1700↕ x 640↔ ZX
Couleur : Metallic Stone

Kit de raccordement : Vanne intégrée thermostatique, vanne angulaire, gauche, chrome
Rosette de masquage intégrée, chrome
Patères ZIP V 20

# Iron D ⓘ p. 370

**Iron D** 1315↕ x 500↔ ZX
Couleur : Copper

Kit de raccordement : Vanne intégrée thermostatique, angulaire, droit, chrome
Rosette de masquage intégrée, chrome

**Iron D** 1510↕ x 500↔ ZX | Metallic Red | Kit de raccordement : Vanne intégrée thermostatique avec un raccord en T, angulaire, gauche, chrome | Rosette de masquage intégrée, chrome | Kit résistance SEC, chrome

# Iron S ⓘ p. 368

**Iron S** 1315↕ x 500↔ GD
Couleur : Graphite

Kit de raccordement : Vanne intégrée thermostatique, vanne angulaire, gauche, chrome
Rosette de masquage intégrée, chrome

**Iron S** 1510↕ x 500↔ GD | Metallic Red | Kit de raccordement : Vanne intégrée thermostatique avec un raccord en T, angulaire, gauche, chrome | Rosette de masquage intégrée, chrome | Kit résistance SEC, chrome

# Kioto ⓘ p. 374

**Kioto** 870↕ x 480↔ E8
Couleur : RAL 7039

Kit résistance SKT 4 Blue, noir

TERMA

# Lena ⓘ p. 376

**Lena** 1620↕ x 586↔ O8
Couleur : Metallic Red

Kit de raccordement : Vanne intégrée thermostatique avec tube d'immersion, angulaire, droite, chrome
Rosette de masquage intégrée, chrome

# Lima ⓘ p. 382



**Lima** 500↕ x 1000↔ SX
Couleur : RAL 8004

Kit de raccordement : Ensemble thermostatique triaxe, gauche, chrome
Rosace de masquage, chrome

# Lukka ⓘ p. 388



**Lukka** 940↕ x 400↔ SX
Couleur : RAL 2003

Kit de raccordement : Ensemble thermostatique triaxe, gauche, chrome
Rosace de masquage, chrome

**Lukka** 1420↕ x 600↔ SX | Metallic Black | Kit de raccordement : Vanne intégrée thermostatique avec tube d'immersion, angulaire, gauche , chrome | Kit résistance SOA chrome | Rosette de masquage intégrée, chrome

# Mantis ⓘ p. 390

**Mantis** 1260↕ x 540↔ SX
Couleur : Antique Copper

Kit de raccordement : Ensemble thermostatique triaxe, gauche, chrome
Rosace de masquage, chrome

# Marlin ⓘ p. 392

**Marlin** 1185↕ x 430↔ SX
Couleur : RAL 6000

Kit de raccordement : Ensemble thermostatique triaxe, gauche, chrome
Rosace de masquage, chrome

# Michelle ⓘ p. 396

**Michelle** 1620↕ x 500↔ YL
Couleur : Chrome, Couleur de la plaque de masquage : Metallic Red

Kit de raccordement : Vanne intégrée thermostatique, angulaire, gauche, chrome
Rosette de masquage intégrée, chrome

**Michelle** 1200↕ x 500↔ YL | Copper (Couleur de la plaque de masquage : RAL 6000) | Vanne thermostatique intégrée avec le raccord en T, angulaire, gauche, chrome | Rosette de masquage intégrée, chrome | Kit résistance SOA Blue, chrome

# Mike ⓘ p. 398

**Mike** 1335↕ x 530↔ SX
Couleur : RAL 6029

Kit de raccordement : Ensemble thermostatique triaxe, gauche, chrome
Rosace de masquage, chrome



**Mike** 1335↕ x 530↔ E8 | Soft 9016 | Kit résistance SKT 2, blanc

TERMA
2h

# Nemo ⓘ p. 402

**Nemo** 530↕ x 915↔ YP
Couleur : Pastel Blue

Kit de raccordement : Vanne intégrée thermostatique, angulaire, droit, chrome
Rosette de masquage intégrée, chrome

**Nemo** 530↕ x 1185↔ YL | Metallic Stone | Vanne intégrée thermostatique, angulaire, gauche, chrome | Rosette de masquage intégrée, chrome

# Outcorner ⓘ p. 406



**Outcorner** 1005↕ x 300↔ SX
Couleur : Granite

Kit de raccordement : Ensemble thermostatique triaxe, gauche, chrome
Rosace de masquage, chrome

# Pająk ⓘ p. 408

## Pająk E ⓘ p. 410



**Pająk** 1400↕ x 531↔ SX
Couleur : Raw Copper

L'ensemble contient :
Vannes angulaires Brass Wood, patères en bois.

# Perła ⓘ p. 412

**Perła** 1760↕ x 600↔ ZX
Couleur : Chrome

Kit de raccordement : Ensemble d'arrêt intégrée, chrome
Tête thermostatique SLIM, chrome
Rosette de masquage intégrée, chrome

# Pier ⓘ p. 414

**Pier** 1800↕ x 580↔ SX
Couleur : California Beige

Kit de raccordement : Ensemble thermostatique triaxe, gauche, chrome
Rosace de masquage, chrome

# PLC V ⓘ p. 416



**PLC V** 1800↕ x 463↔ ZX
Couleur : Soft Green Apple

Kit de raccordement : Vanne intégrée thermostatique, angulaire, droit, chrome
Rosette de masquage intégrée, chrome

**PLC** 1600↕ x 660↔ ZX | Bright Copper | Vanne intégrée thermostatique, angulaire, droit, chrome | Rosette de masquage intégrée, chrome



# PLC H ⓘ p. 418



**PLC H** 463↕ x 1600↔ PX
Couleur : RAL 9005

Rosace de masquage, chrome
Vanne de réglage angulaire, chrome
Vanne d'arrêt angulaire, chrome



# POC 2 ⓘ p. 420



**POC 2** 1240↕ x 600↔ SX
Couleur : RAL 3003

Kit de raccordement : Ensemble thermostatique triaxe, gauche, chrome
Rosace de masquage, chrome

**POC 2** 1400↕ x 600↔ SX | Metallic Grey | Kit de raccordement : Vanne intégrée thermostatique avec tube d'immersion, vanne angulaire, gauche, chrome | Rosette de masquage intégrée, chrome | Kit résistance SKT 3, chrome

# Pola ⓘ p. 424



**Pola** 1180↕ x 500↔ SX
Couleur : Soft 1023

Kit de raccordement : Ensemble thermostatique triaxe, gauche, chrome
Rosace de masquage, chrome
Patères Yo! Gris

**POLA** 1580↕ x 600↔ E8 | Magic Pearl | Kit résistance SKT 2, silver

# Quadrus Bold ⓘ p. 426

**Quadrus Bold** 1185↕ x 450↔ E1
Couleur : RAL 3003

Kit résistance SOA, chrome

TERMA

# Quadrus Slim ⓘ p. 428



**Quadrus Slim** 1185↕ x 600↔ SX
Couleur : Pastel Blue

Ensemble thermostatique triaxe gauche, chrome
Rosace de masquage, chrome

# Retro ⓘ p. 430

**Retro** 800↕ x 504↔ SX
Couleur : Chrome

Kit de raccordement : Ensemble de réglage angulaire STAR, chrome
Rosace de masquage, chrome

# Ribbon V ⓘ p. 432

**Ribbon V** 1920↕ x 390↔ ZX
Couleur : Copper

Kit de raccordement : Vanne intégrée thermostatique, angulaire, gauche, chrome
Rosette de masquage intégrée, chrome



**Ribbon V** 1720↕ x 290↔ ZX | RAL 3028 | Vanne intégrée thermostatique, vanne angulaire, gauche, chrome | Rosette de masquage intégrée, chrome

# Ribbon V E ⓘ p. 434



**Ribbon V E** 1800↕ x 290↔ E8
Couleur : Soft Green Apple

Kit résistance SIS, Acier Inox

# Ribbon HSD ⓘ p. 436



**Ribbon HSD** 290↕ x 1740↔ VL
Couleur : RAL 3031

Kit de raccordement : 2 x Vanne d'arrêt droite, chrome
Tête thermostatique SLIM, chrome
Rosette de masquage intégrée, chrome



# Ribbon HWS ⓘ p. 438

**Ribbon HWS** 290↕ x 1740↔ VL
Couleur : Graphite

Kit de raccordement : Ensemble vannes d'arrêt integrée angulaire, chrome
Rosette de masquage intégrée, chrome
Tête thermostatique SLIM chrome



# Ribbon T ⓘ p. 440



**Ribbon T** 930↕ x 600↔ SX
Couleur : RAL 3020

Kit de raccordement : Ensemble thermostatique triaxe, gauche, chrome
Rosace de masquage, chrome

# Sherwood V ⓘ p. 442

## Sherwood V E ⓘ p. 444



**Sherwood V** 1900↕ x 440↔ ZX
Couleur : Inox

Kit de raccordement : Vanne intégrée thermostatique, angulaire, droit, chrome
Rosette de masquage intégrée, chrome

**Sherwood H** 540↕ x 1600↔ O1 | Metallic Grey | Kit de raccordement : Vanne intégrée thermostatique avec tube d'immersion, angulaire, gauche, chrome | Rosette de masquage intégrée, chrome

# Sherwood H ⓘ p. 446



**Sherwood H** 440↕ x 1300↔ O8
Couleur : RAL 1014

Kit de raccordement : Vanne intégrée thermostatique avec tube d'immersion, angulaire, droit, chrome
Rosette de masquage intégrée, chrome
Patères Kuka 50 x 10 mm

# Simple ⓘ p. 448

**Simple** 1200↕ x 500↔ SX
Couleur : RAL 6026

Kit de raccordement tube d'immersion : Vanne thermostatique avec tube d'immersion, angulaire, gauche, chrome
Rosette de masquage intégrée, chrome
Tablette Simple
Kit résistance SOA, chrome

**Simple** 1680↕ x 500↔ E1
Copper | Tablette Simple | Kit résistance SKT 4 Blue, chrome

# Simple DW ⓘ p. 452

**Simple DW** 1995↕ x 500↔ ZX
Couleur : Heban

Kit de raccordement : Ensemble thermostatisable intégrée droite, Chrome
Rosette de masquage intégrée, chrome

**Triga** 560↕ x 1080↔ VP | RAL 6016 | Kit de raccordement : Ensemble d'arrêt integré angulaire, Chrome | Rosette de masquage intégrée, chrome

# Stand ⓘ p. 454

**Stand** 1150↕ x 400↔ SX
Couleur : Modern Grey

Kit de raccordement : Ensemble thermostatique triaxe, gauche, chrome
Rosette de masquage, chrome

**Stand** 1150↕ x 400↔ SX | RAL 3020 |
Kit de raccordement : Ensemble thermostatique
triaxe, gauche, chrome
Rosette de masquage, chrome

# Triga ⓘ p. 456

## Triga E ⓘ p. 460



**Triga** 1900↕ x 380↔ SX
Couleur : Van Gogh

Kit de raccordement : Vanne intégrée thermostatique avec tube d'immersion, angulaire, droite, chrome
Rosette de masquage intégrée, chrome
Kit résistance SKT 3, chrome

# Triga M ⓘ p. 464

## Triga M E ⓘ p. 466

**Triga M** 1700↕ x 780↔ SX
Couleur : Modern Grey

Kit de raccordement : Ensemble thermostatique triaxe, gauche, chrome
Rosace de masquage, chrome

# Triga AN ⓘ p. 468

## Triga AN E ⓘ p. 470

**Triga AN** 1700↕ x 280↔ ZX
Couleur : RAL 7003

Kit de raccordement : Vanne intégrée thermostatique, angulaire, gauche, chrome
Rosette de masquage intégrée, chrome
Tête thermostatique SLIM chrome

# Triga ANC ⓘ p. 472

## Triga ANC E ⓘ p. 474



**Triga ANC** 1700↕ x 280↔ YL
Couleur : RAL 5024

Kit de raccordement : Vanne intégrée thermostatique, angulaire, gauche, chrome
Rosette de masquage intégrée, chrome
Tête thermostatique SLIM chrome

# Triga AW ⓘ p. 476



**Triga AW** 1700↕ x 430↔ ZX
Couleur : RAL 4007

Kit de raccordement : Vanne intégrée thermostatique, angulaire, gauche, chrome
Rosette de masquage intégrée, chrome
Tête thermostatique SLIM chrome

# Tune VWD ⓘ p. 478

## Tune VWD E ⓘ p. 482

**Tune VWD** 1800↕ x 690↔ ZX
Couleur : Diamond Silver

Kit de raccordement : Vanne intégrée thermostatique, angulaire, droit, chrome
Rosette de masquage intégrée, chrome
Tête thermostatique SLIM chrome

# Tune VWS ⓘ p. 486

## Tune VWS E ⓘ p. 490

**Tune VWS** 1800↕ x 490↔ SX
Couleur : Noble Brown

Kit de raccordement : Vanne thermostatique avec tube d'immersion, angulaire, droite, chrome.
Rosette de masquage intégrée, chrome
Kit résistance SOA, chrome
Tête thermostatique SLIM chrome

TERMA

# Tune HSD ⓘ p. 494



**Tune HSD** 390↕ x 1400↔ YL
Couleur : Silver Matt

Kit de raccordement : Ensemble thermostatisable droite, gauche, chrome
Rosette de masquage intégrée, chrome

**Tune HSD** 390↕ x 1400↔ YP | RAL 3020 | Kit de raccordement : Ensemble thermostatisable intégrée droite, chrome | Rosette de masquage intégrée, chrome

# Tytus ⓘ p. 496

**Tytus** 1260↕ x 540↔ SX
Couleur : Soft 9005

Kit de raccordement : Vanne thermostatique avec tube d'immersion, angulaire, droite, chrome.
Rosette de masquage intégrée, chrome
Kit résistance SKT 4 Blue, noir
Tête thermostatique SLIM chrome

TERMA
5

# Warp S ⓘ p. 498

**Warp S** 1695↕ x 500↔ GD
Couleur : Soft 3028

Kit de raccordement : Vanne thermostatique intégrée angulaire, gauche, chrome.
Rosette de masquage intégrée, chrome
Tête thermostatique SLIM chrome



**Warp S** 1110↕ x 500↔ GD | RAL 1018 |
Kit de raccordement : Vanne intégrée thermostatique, angulaire, gauche, chrome |
Rosette de masquage intégrée, chrome |
Tête thermostatique SLIM chrome



# Warp T ⓘ p. 500

**Warp T** 1110 ↕ x 500 ↔ SX
Couleur : RAL 3028

Kit de raccordement : Vanne thermostatique avec tube d'immersion, vanne angulaire, droit, chrome
Rosette de masquage intégrée, chrome
Kit résistance SKT 1, chrome
Tête thermostatique SLIM chrome



# Warp T Bold ⓘ p. 502

**Warp T Bold** 650↕ x 500↔ SX
Couleur : Blush

Kit de raccordement : Ensemble de réglage angulaire chrome

**Warp T Bold**
1110↕ x 500↔ O8 | RAL 7002 | Kit de raccordement : Vanne intégrée thermostatique, vanne angulaire, droit, chrome | Rosette de masquage intégrée, chrome | Tête thermostatique SLIM chrome

# Wind ⓘ p. 504

**Wind** 1230↕ x 500↔ ZX
Couleur : Blueberry

Kit de raccordement : Vanne intégrée thermostatique, vanne angulaire, gauche, chrome
Rosette de masquage intégrée, chrome
Tête thermostatique SLIM chrome

# Vipera ⓘ p. 506

**Vipera** 1230↕ x 500↔ ZX
Couleur : Soft 3028

Kit de raccordement : Vanne intégrée thermostatique, vanne angulaire, gauche, chrome
Rosette de masquage intégrée, chrome
Tête thermostatique SLIM chrome

TERMA

**Vipera**
1710↕ x 600↔ SX | Soft 9016 | Kit résistance SOA, chrome | Kit de raccordement : Vanne thermostatique avec tube d'immersion, angulaire, droite, chrome | Tête thermostatique SLIM chrome

Radiateur 1 249

# Vivo

ⓘ p. 508



**Vivo** 1390↕ x 500↔ SX
Couleur : Metallic Grey
Barre porte-serviettes Happy Shark, Couleur : Soft 3028

Kit de raccordement : Ensemble thermostatique triaxe, gauche, chrome
Rosette de masquage intégrée, chrome

# ZigZag ⓘ p. 512

**ZigZag** 835 ↕ x 500 ↔ Z8
Couleur : Gold Gloss

Kit de raccordement : Vanne intégrée thermostatique, vanne angulaire, gauche, chrome
Rosette de masquage intégrée, chrome
Kit résistance SKT 4, chrome
Patère ZIP V 30, chrome
Tête thermostatique SLIM chrome

**ZigZag** 1545↕ x 500↔ SX | Metallic Red | Kit de raccordement : Vanne intégrée thermostatique avec tube d'immersion, vanne angulaire, droit, chrome | Kit résistance SOA, chrome | Tête thermostatique SLIM chrome



# Radiateurs en fonte

Informations techniques

# Bart p. 26

Le prix comprend : 4 bouchons (3 réduits et 1 plein), un purgeur, des crochets (version murale) et des élingues.

design : *Terma*

## Raccordements :

LP

## Dimensions disponibles :

Version murale

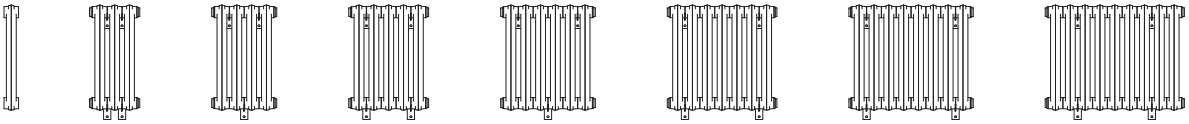

580 x 80 ↕ ↔ 1 section
580 x 278 3 sections
580 x 360 4 sections
580 x 442 5 sections
580 x 524 6 sections
580 x 606 7 sections
580 x 688 8 sections
580 x 770 9 sections

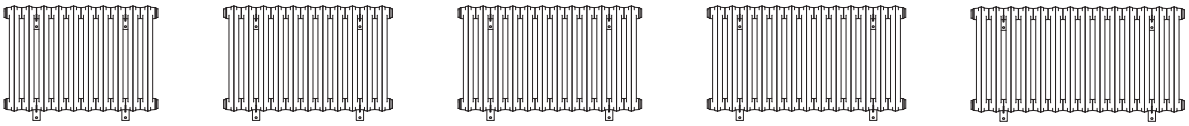

580 x 852 10 sections
580 x 934 11 sections
580 x 1016 12 sections
580 x 1098 13 sections
580 x 1180 14 sections

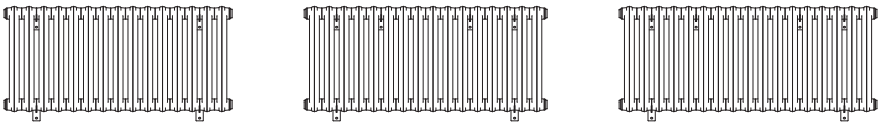

580 x 1262 15 sections
580 x 1344 16 sections
580 x 1426 17 sections

Version sur pieds

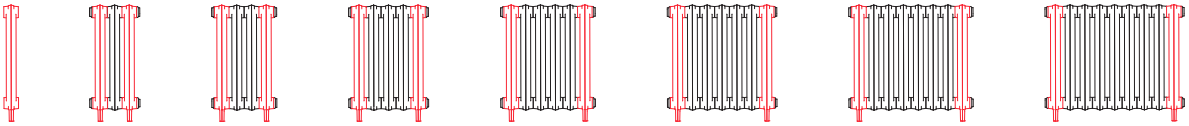

640 x 80 ↕ ↔ 1 section (1)
640 x 278 3 sections (2+1)
640 x 360 4 sections (2+2)
640 x 442 5 sections (2+3)
640 x 524 6 sections (2+4)
640 x 606 7 sections (2+5)
640 x 688 8 sections (2+6)
640 x 770 9 sections (2+7)

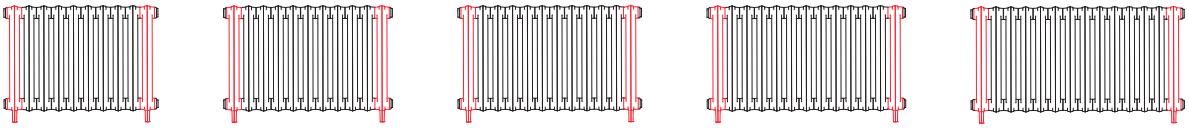

640 x 852 10 sections (2+8)
640 x 934 11 sections (2+9)
640 x 1016 12 sections (2+10)
640 x 1098 13 sections (2+11)
640 x 1180 14 sections (2+12)

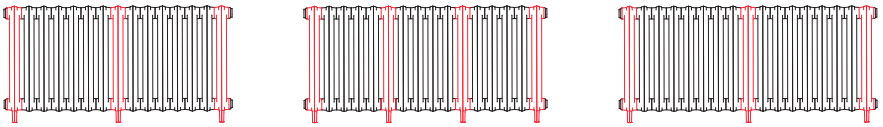

640 x 1262 15 sections (3+12)
640 x 1344 16 sections (4+12)
640 x 1426 17 sections (3+14)

Recommandés : *Ensemble de réglage Minimalist p. 573*

*Ensemble cache tube et rosace de masquage-p. 576*

## Données techniques :

Pression du travail : 1000 kPa  Température maximale de travail : 95°C

| A ↕ [mm] | B ↔ [mm] | C1 [mm] | 75\|65\|20°c [W] | 55\|45\|20°c [W] | D [mm] | D1 [mm] | D2 [mm] | [dm³] | [kg] | Code produit (Code de configuration p. 655) |
|---|---|---|---|---|---|---|---|---|---|---|
| **Version murale** | | | | | | | | | | |
| 580 | 80 | 500 | 73 | 39 | – | – | – | 0,68 | 4,6 | WGBRB058008 |
| 580 | 278 | 500 | 218 | 116 | 82 | 98 | – | 2,04 | 15,1 | WGBRB058027 |
| 580 | 360 | 500 | 291 | 154 | – | 98 | – | 2,72 | 19,9 | WGBRB058036 |
| 580 | 442 | 500 | 364 | 193 | 246 | 98 | – | 3,4 | 24,7 | WGBRB058044 |
| 580 | 524 | 500 | 436 | 232 | – | 98 | – | 4,08 | 29,5 | WGBRB058052 |
| 580 | 606 | 500 | 509 | 270 | 410 | 180 | – | 4,76 | 34,3 | WGBRB058060 |
| 580 | 688 | 500 | 582 | 309 | 492 | 180 | – | 5,44 | 39,1 | WGBRB058068 |
| 580 | 770 | 500 | 654 | 347 | 410 | 180 | – | 6,12 | 43,9 | WGBRB058077 |
| 580 | 852 | 500 | 727 | 386 | 492 | 180 | – | 6,8 | 48,7 | WGBRB058085 |
| 580 | 934 | 500 | 800 | 425 | 574 | 180 | – | 7,48 | 53,5 | WGBRB058093 |
| 580 | 1016 | 500 | 872 | 463 | 656 | 180 | – | 8,16 | 58,3 | WGBRB058101 |
| 580 | 1098 | 500 | 945 | 502 | 738 | 180 | – | 8,84 | 63,1 | WGBRB058109 |
| 580 | 1180 | 500 | 1018 | 540 | 820 | 180 | – | 9,52 | 67,9 | WGBRB058118 |
| 580 | 1262 | 500 | 1091 | 579 | 902 | 180 | – | 10,2 | 72,7 | WGBRB058126 |
| 580 | 1344 | 500 | 1163 | 618 | 984 | 180 | 246 | 10,88 | 77,5 | WGBRB058134 |
| 580 | 1426 | 500 | 1236 | 656 | 1066 | 180 | 246 | 11,56 | 82,3 | WGBRB058142 |
| **Version sur pieds** | | | | | | | | | | |
| 640 | 80 | 500 | 73 | 39 | – | – | – | 0,68 | 5 | WGBRF064008 |
| 640 | 278 | 500 | 218 | 116 | – | – | – | 2,04 | 15,9 | WGBRF064027 |
| 640 | 360 | 500 | 291 | 154 | – | – | – | 2,72 | 20,7 | WGBRF064036 |
| 640 | 442 | 500 | 364 | 193 | – | – | – | 3,4 | 25,5 | WGBRF064044 |
| 640 | 524 | 500 | 436 | 232 | – | – | – | 4,08 | 30,3 | WGBRF064052 |
| 640 | 606 | 500 | 509 | 270 | – | – | – | 4,76 | 35,1 | WGBRF064060 |
| 640 | 688 | 500 | 582 | 309 | – | – | – | 5,44 | 39,9 | WGBRF064068 |
| 640 | 770 | 500 | 654 | 347 | – | – | – | 6,12 | 44,7 | WGBRF064077 |
| 640 | 852 | 500 | 727 | 386 | – | – | – | 6,8 | 49,5 | WGBRF064085 |
| 640 | 934 | 500 | 800 | 425 | – | – | – | 7,48 | 49,3 | WGBRF064093 |
| 640 | 1016 | 500 | 872 | 463 | – | – | – | 8,16 | 59,1 | WGBRF064101 |
| 640 | 1098 | 500 | 945 | 502 | – | – | – | 8,84 | 63,9 | WGBRF064109 |
| 640 | 1180 | 500 | 1018 | 540 | – | – | – | 9,52 | 68,7 | WGBRF064118 |
| 640 | 1262 | 500 | 1091 | 579 | – | – | – | 10,2 | 73,9 | WGBRF064126 |
| 640 | 1344 | 500 | 1163 | 618 | – | – | – | 10,88 | 79,1 | WGBRF064134 |
| 640 | 1426 | 500 | 1236 | 656 | – | – | – | 11,56 | 83,5 | WGBRF064142 |

Les radiateurs composés de 13 sections et plus, sont livrés en deux ou plus parties.

# Bart p. 26

Version murale

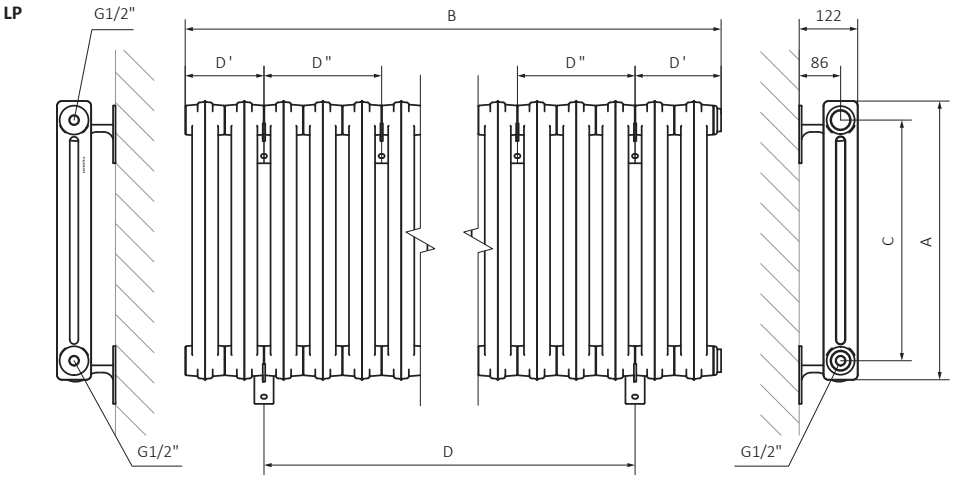


A – l'hauteur du radiateur, B – la largeur du radiateur, C – l'entraxe du raccordement, D – l'entraxe des crochets, D' – la position des crochets de l'extrémité du radiateur, D" – la position des crochets supplémentaires

Version sur pieds

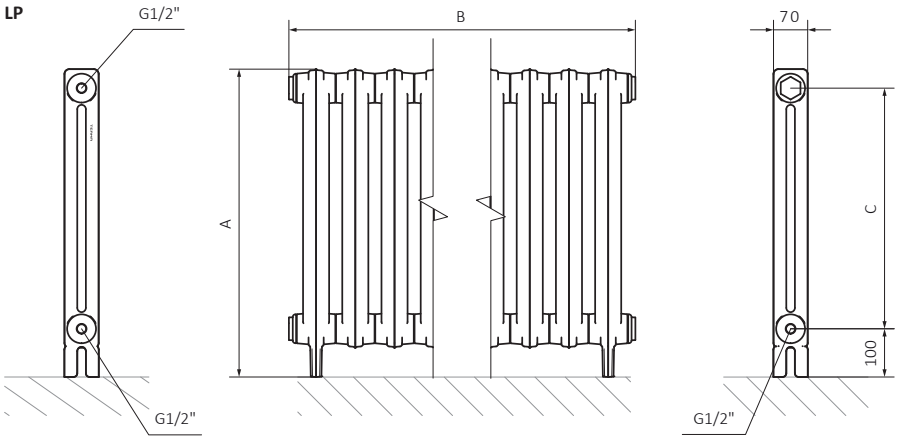

# Kaszub p. 28

Le prix comprend : 4 bouchons (3 réduits et 1 plein), un purgeur, des crochets (version murale) et des élingues.

design : *Terma*

## Raccordements :

LP

## Dimensions disponibles :

Version murale

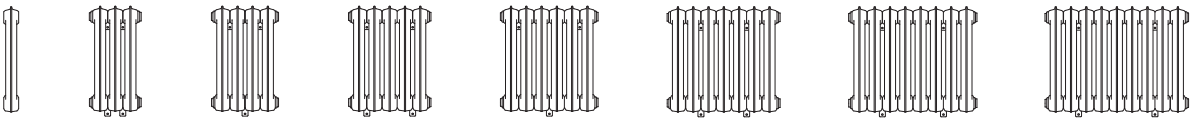

660 x 80
1 section

660 x 278
3 sections

660 x 360
4 sections

660 x 442
5 sections

660 x 524
6 sections

660 x 606
7 sections

660 x 688
8 sections

660 x 770
9 sections

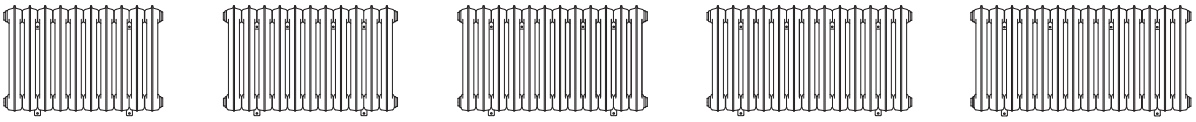

660 x 852
10 sections

660 x 934
11 sections

660 x 1016
12 sections

660 x 1098
13 sections

660 x 1180
14 sections



660 x 1262
15 sections

660 x 1344
16 sections

660 x 1426
17 sections

Version sur pieds

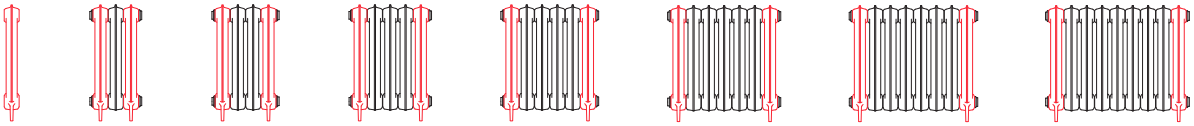

720 x 80
1 section (1)

720 x 278
3 sections (2+1)

720 x 360
4 sections (2+2)

720 x 442
5 sections (2+3)

720 x 524
6 sections (2+4)

720 x 606
7 sections (2+5)

720 x 688
8 sections (2+6)

720 x 770
9 sections (2+7)

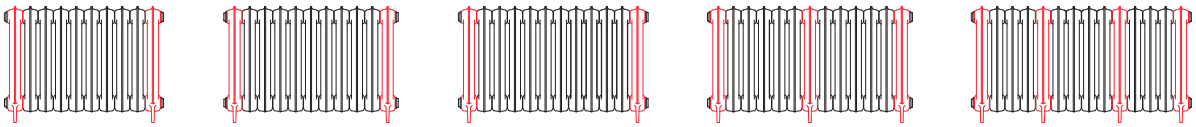

720 x 852
10 sections (2+8)

720 x 934
11 sections (2+9)

720 x 1016
12 sections (2+10)

720 x 1098
13 sections (3+10)

720 x 1180
14 sections (4+10)

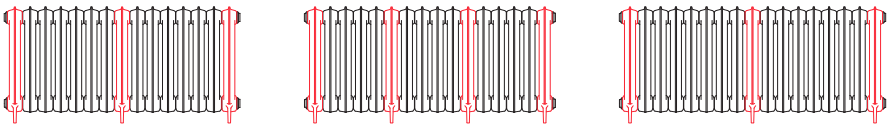

720 x 1262
15 sections (3+12)

720 x 1344
16 sections (4+12)

720 x 1426
17 sections (3+14)

**Recommandés :** *Ensemble de réglage Classic Art p. 572*

*Ensemble cache tube et rosace de masquage Artistic p. 576*

## Données techniques :

Pression du travail : 1000 kPa  Température maximale de travail : 95°C

| A ↕ [mm] | B ↔ [mm] | C1 [mm] | 75\|65\|20°c [W] | 55\|45\|20°c [W] | D [mm] | D1 [mm] | D2 [mm] | [dm³] | [kg] | Code produit (Code de configuration p. 655) |
|---|---|---|---|---|---|---|---|---|---|---|
| **Version murale** | | | | | | | | | | |
| 660 | 80 | 560 | 120 | 65 | – | – | – | 3,05 | 10,8 | WGKAB066008 |
| 660 | 278 | 560 | 361 | 195 | 82 | 98 | – | 9,16 | 33,5 | WGKAB066027 |
| 660 | 360 | 560 | 481 | 260 | – | 98 | – | 12,21 | 44,3 | WGKAB066036 |
| 660 | 442 | 560 | 602 | 325 | 246 | 98 | – | 15,27 | 55,1 | WGKAB066044 |
| 660 | 524 | 560 | 722 | 391 | – | 98 | – | 18,32 | 65,9 | WGKAB066052 |
| 660 | 606 | 560 | 842 | 456 | 246 | 180 | – | 21,37 | 76,7 | WGKAB066060 |
| 660 | 688 | 560 | 962 | 521 | – | 180 | – | 24,42 | 87,5 | WGKAB066068 |
| 660 | 770 | 560 | 1083 | 586 | 410 | 180 | – | 27,48 | 98,3 | WGKAB066077 |
| 660 | 852 | 560 | 1203 | 651 | 492 | 180 | – | 30,53 | 109,1 | WGKAB066085 |
| 660 | 934 | 560 | 1323 | 716 | 574 | 180 | 164 | 33,58 | 119,9 | WGKAB066093 |
| 660 | 1016 | 560 | 1444 | 781 | 656 | 180 | 164 | 36,64 | 130,7 | WGKAB066101 |
| 660 | 1098 | 560 | 1564 | 846 | 738 | 180 | 246 | 39,69 | 141,5 | WGKAB066109 |
| 660 | 1180 | 560 | 1684 | 911 | 820 | 180 | 246 | 42,74 | 152,3 | WGKAB066118 |
| 660 | 1262 | 560 | 1805 | 976 | 902 | 180 | 246 | 45,8 | 163,1 | WGKAB066126 |
| 660 | 1344 | 560 | 1925 | 1041 | 984 | 180 | 246 | 48,85 | 173,9 | WGKAB066134 |
| 660 | 1426 | 560 | 2045 | 1107 | 1066 | 180 | 246 | 51,9 | 184,7 | WGKAB066142 |
| **Version sur pieds** | | | | | | | | | | |
| 720 | 80 | 560 | 120 | 65 | – | – | – | 3,05 | 11,3 | WGKAF072008 |
| 720 | 278 | 560 | 360 | 195 | – | – | – | 9,16 | 35,1 | WGKAF072027 |
| 720 | 360 | 560 | 480 | 260 | – | – | – | 12,21 | 46,1 | WGKAF072036 |
| 720 | 442 | 560 | 600 | 325 | – | – | – | 15,27 | 57,1 | WGKAF072044 |
| 720 | 524 | 560 | 720 | 390 | – | – | – | 18,32 | 68,1 | WGKAF072052 |
| 720 | 606 | 560 | 840 | 454 | – | – | – | 21,37 | 79,1 | WGKAF072060 |
| 720 | 688 | 560 | 960 | 519 | – | – | – | 24,42 | 90,1 | WGKAF072068 |
| 720 | 770 | 560 | 1080 | 584 | – | – | – | 27,48 | 101,1 | WGKAF072077 |
| 720 | 852 | 560 | 1200 | 649 | – | – | – | 30,53 | 112,1 | WGKAF072085 |
| 720 | 934 | 560 | 1320 | 714 | – | – | – | 33,58 | 123,1 | WGKAF072093 |
| 720 | 1016 | 560 | 1440 | 779 | – | – | – | 36,64 | 134,1 | WGKAF072101 |
| 720 | 1098 | 560 | 1560 | 844 | – | – | – | 39,69 | 145,6 | WGKAF072109 |
| 720 | 1180 | 560 | 1680 | 909 | – | – | – | 42,74 | 157,1 | WGKAF072118 |
| 720 | 1262 | 560 | 1800 | 974 | – | – | – | 45,8 | 167,6 | WGKAF072126 |
| 720 | 1344 | 560 | 1920 | 1039 | – | – | – | 48,85 | 179,1 | WGKAF072134 |
| 720 | 1426 | 560 | 2040 | 1104 | – | – | – | 51,9 | 189,6 | *WGKAF072142* |

# Kaszub p. 28

Version murale

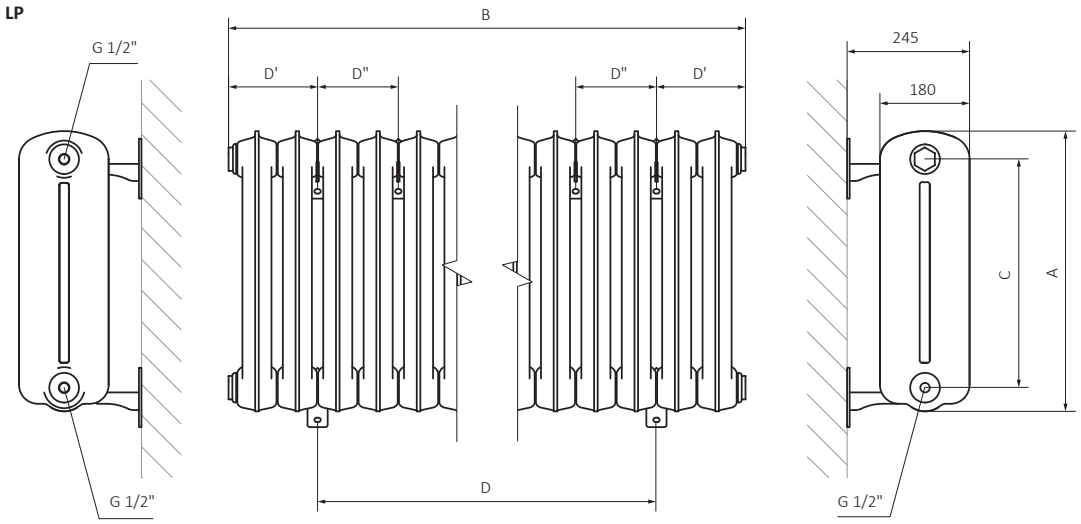


A – l'hauteur du radiateur, B – la largeur du radiateur, C – l'entraxe du raccordement, D – l'entraxe des crochets, D' – la position des crochets de l'extrémité du radiateur, D" – la position des crochets supplémentaires

Version sur pieds

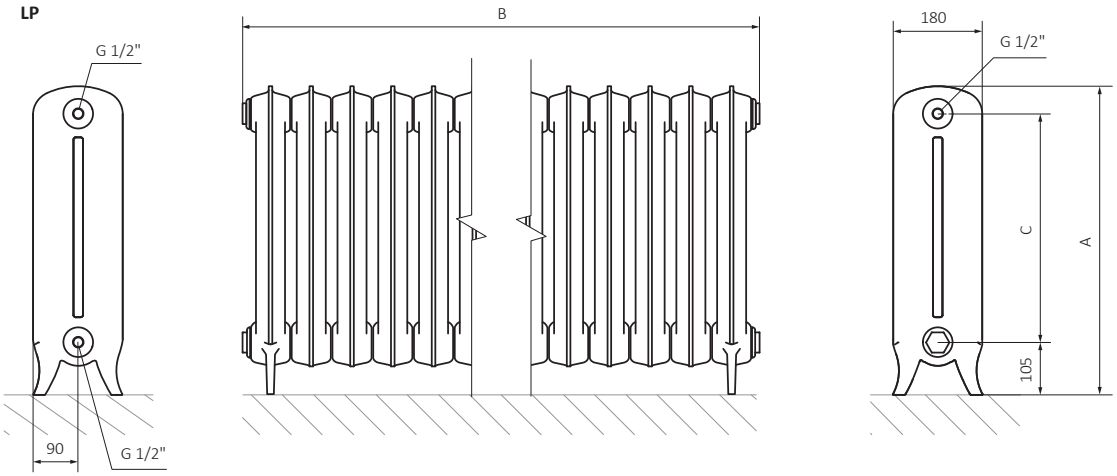

# Oxford

p. 30

Le prix comprend : 4 bouchons (3 réduits et 1 plein), un purgeur, des crochets (version murale) et des élingues.

design : *Terma*

## Raccordements :

LP

## Dimensions disponibles :

Version murale

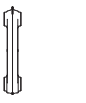
410 x 80
1 section

410 x 278
3 sections

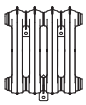
410 x 360
4 sections

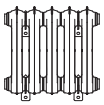
410 x 442
5 sections

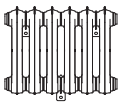
410 x 524
6 sections

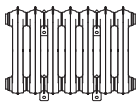
410 x 606
7 sections

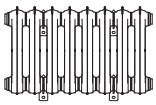
410 x 688
8 sections

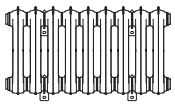
410 x 770
9 sections

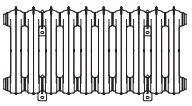
410 x 852
10 sections

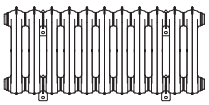
410 x 934
11 sections

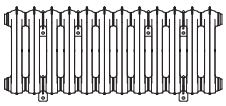
410 x 1016
12 sections

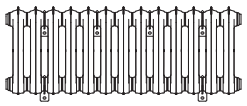
410 x 1098
13 sections

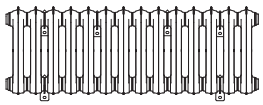
410 x 1180
14 sections

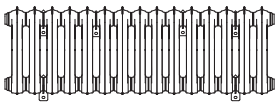
410 x 1262
15 sections

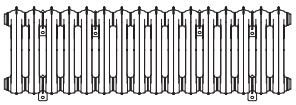
410 x 1344
16 sections

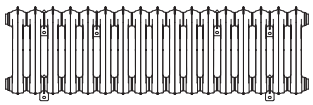
410 x 1426
17 sections

660 x 80
1 sections


660 x 278
3 sections

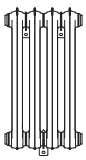
660 x 360
4 sections


660 x 442
5 sections


660 x 524
6 sections


660 x 606
7 sections

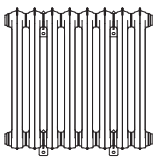
660 x 688
8 sections

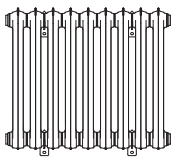
660 x 770
9 sections

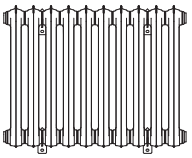
660 x 852
10 sections

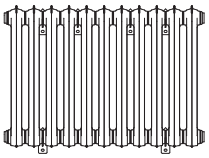
660 x 934
11 sections

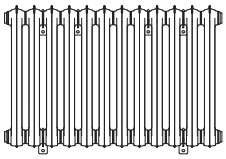
660 x 1016
12 sections

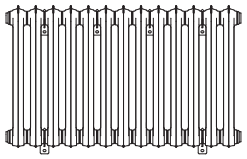
660 x 1098
13 sections

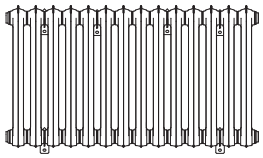
660 x 1180
14 sections

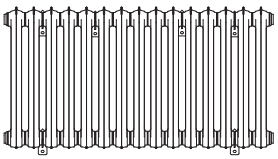
660 x 1262
15 sections

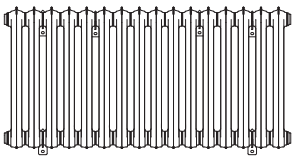
660 x 1344
16 sections

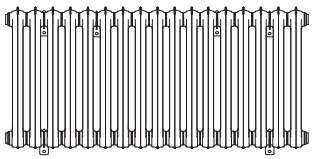
660 x 1426
17 sections

**Recommandés :** *Ensemble de réglage Classic Art p. 572*

*Ensemble cache tube et rosace de masquage Artistic p. 576*

Version sur pieds

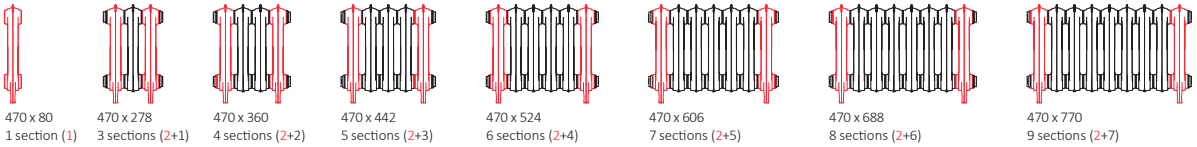

470 x 80
1 section (1)

470 x 278
3 sections (2+1)

470 x 360
4 sections (2+2)

470 x 442
5 sections (2+3)

470 x 524
6 sections (2+4)

470 x 606
7 sections (2+5)

470 x 688
8 sections (2+6)

470 x 770
9 sections (2+7)

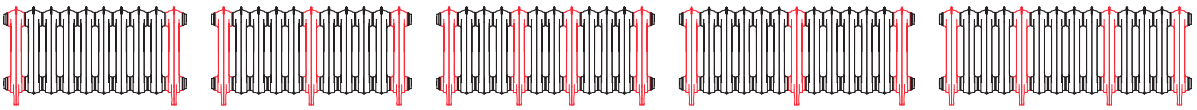

470 x 852
10 sections (2+8)

470 x 934
11 sections (3+8)

470 x 1016
12 sections (4+8)

470 x 1098
13 sections (3+10)

470 x 1180
14 sections (4+10)

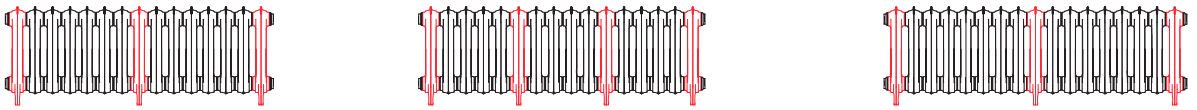

470 x 1262
15 sections (3+12)

470 x 1344
16 sections (4+12)

470 x 1426
17 sections (3+14)

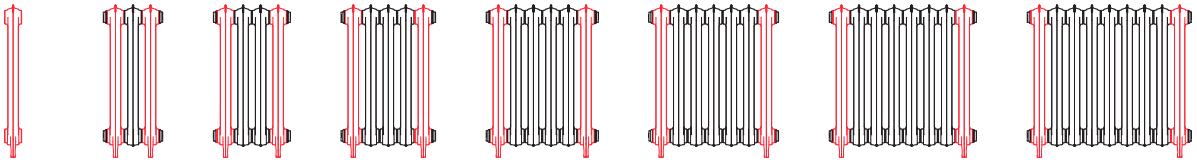

710 x 80
1 section (1)

710 x 278
3 sections (2+1)

710 x 360
4 sections (2+2)

710 x 442
5 sections (2+3)

710 x 524
6 sections (2+4)

710 x 606
7 sections (2+5)

710 x 688
8 sections (2+6)

710 x 770
9 sections (2+7)

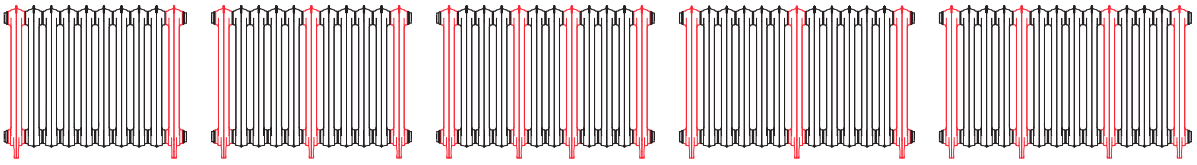

710 x 852
10 sections (2+8)

710 x 934
11 sections (3+8)

710 x 1016
12 sections (4+8)

710 x 1098
13 sections (3+10)

710 x 1180
14 sections (4+10)

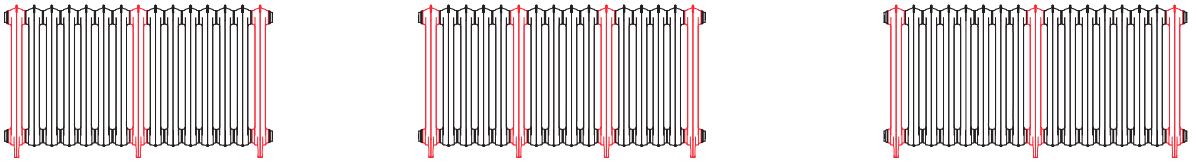

710 x 1262
15 sections (3+12)

710 x 1344
16 sections (4+12)

710 x 1426
17 sections (3+14)

# Oxford p. 30

## Données techniques :

Pression du travail : 1000 kPa  Température maximale de travail : 95°C

| A ↕ [mm] | B ↔ [mm] | C [mm] | 75\|65\|20°C [W] | 55\|45\|20°C [W] | D [mm] | D1 [mm] | D2 [mm] | [dm³] | [kg] | Code produit (Code de configuration p. 655) |
|---|---|---|---|---|---|---|---|---|---|---|
| Version murale | | | | | | | | | | |
| 410 | 80 | 297 | 86 | 44 | – | – | – | 1,65 | 8,10 | WGOXB041008 |
| 410 | 278 | 297 | 257 | 133 | 82 | 98 | – | 4,95 | 24,70 | WGOXB041027 |
| 410 | 360 | 297 | 343 | 177 | – | 98 | – | 6,60 | 33,00 | WGOXB041036 |
| 410 | 442 | 297 | 429 | 222 | 246 | 98 | – | 8,25 | 41,30 | WGOXB041044 |
| 410 | 524 | 297 | 515 | 266 | – | 98 | – | 9,90 | 49,60 | WGOXB041052 |
| 410 | 606 | 297 | 601 | 310 | 246 | 180 | – | 11,55 | 57,90 | WGOXB041060 |
| 410 | 688 | 297 | 686 | 355 | – | 180 | – | 13,20 | 66,20 | WGOXB041068 |
| 410 | 770 | 297 | 772 | 399 | 410 | 180 | – | 14,85 | 74,50 | WGOXB041077 |
| 410 | 852 | 297 | 858 | 443 | 492 | 180 | – | 16,50 | 82,80 | WGOXB041085 |
| 410 | 934 | 297 | 944 | 488 | 574 | 180 | – | 18,15 | 91,10 | WGOXB041093 |
| 410 | 1016 | 297 | 1030 | 532 | 656 | 180 | 164 | 19,80 | 99,40 | WGOXB041101 |
| 410 | 1098 | 297 | 1115 | 577 | 738 | 180 | 164 | 21,45 | 107,70 | WGOXB041109 |
| 410 | 1180 | 297 | 1201 | 621 | 820 | 180 | 246 | 23,10 | 116,00 | WGOXB041118 |
| 410 | 1262 | 297 | 1287 | 665 | 902 | 180 | 246 | 24,75 | 124,30 | WGOXB041126 |
| 410 | 1344 | 297 | 1373 | 710 | 984 | 180 | 246 | 26,40 | 132,60 | WGOXB041134 |
| 410 | 1426 | 297 | 1459 | 754 | 1230 | 180 | 246 | 28,05 | 140,90 | WGOXB041142 |
| 660 | 80 | 555 | 143 | 76 | 1066 | – | – | 2,25 | 14,70 | WGOXB066008 |
| 660 | 278 | 555 | 429 | 227 | 82 | 98 | – | 6,75 | 44,50 | WGOXB066027 |
| 660 | 360 | 555 | 572 | 303 | – | 98 | – | 9,00 | 59,40 | WGOXB066036 |
| 660 | 442 | 555 | 715 | 379 | 246 | 98 | – | 11,25 | 74,30 | WGOXB066044 |
| 660 | 524 | 555 | 858 | 454 | – | 98 | – | 13,50 | 89,20 | WGOXB066052 |
| 660 | 606 | 555 | 1001 | 530 | 246 | 180 | – | 15,75 | 104,10 | WGOXB066060 |
| 660 | 688 | 555 | 1144 | 606 | 328 | 180 | – | 18,00 | 119,00 | WGOXB066068 |
| 660 | 770 | 555 | 1287 | 682 | 410 | 180 | – | 20,25 | 133,90 | WGOXB066077 |
| 660 | 852 | 555 | 1430 | 757 | 492 | 180 | – | 22,50 | 148,80 | WGOXB066085 |
| 660 | 934 | 555 | 1573 | 833 | 574 | 180 | 164 | 24,75 | 163,70 | WGOXB066093 |
| 660 | 1016 | 555 | 1716 | 909 | 656 | 180 | 164 | 27,00 | 178,60 | WGOXB066101 |
| 660 | 1098 | 555 | 1859 | 985 | 738 | 180 | 246 | 29,25 | 193,50 | WGOXB066109 |
| 660 | 1180 | 555 | 2002 | 1060 | 820 | 180 | 246 | 31,50 | 208,40 | WGOXB066118 |
| 660 | 1262 | 555 | 2145 | 1136 | 902 | 180 | 246 | 33,75 | 223,30 | WGOXB066126 |
| 660 | 1344 | 555 | 2288 | 1212 | 984 | 180 | 246 | 36,00 | 238,20 | WGOXB066134 |
| 660 | 1426 | 555 | 2431 | 1288 | 1066 | 180 | 246 | 38,25 | 253,10 | WGOXB066142 |

Les radiateurs composés de 13 sections et plus, sont livrés en deux ou plus parties.

| A ↕ [mm] | B ↔ [mm] | C [mm] | 75\|65\|20°c [W] | 55\|45\|20°c [W] | D [mm] | D1 [mm] | D2 [mm] | [dm³] | [kg] | Code produit (Code de configuration p. 655) |
|---|---|---|---|---|---|---|---|---|---|---|
| **Version sur pieds** | | | | | | | | | | |
| 470 | 80 | 297 | 86 | 44 | – | – | – | 1,65 | 8,7 | WGOXF047008 |
| 470 | 278 | 297 | 257 | 133 | – | – | – | 4,95 | 25,9 | WGOXF047027 |
| 470 | 360 | 297 | 343 | 177 | – | – | – | 6,60 | 34,0 | WGOXF047036 |
| 470 | 442 | 297 | 429 | 222 | – | – | – | 8,25 | 42,1 | WGOXF047044 |
| 470 | 524 | 297 | 515 | 266 | – | – | – | 9,90 | 50,2 | WGOXF047052 |
| 470 | 606 | 297 | 601 | 310 | – | – | – | 11,55 | 58,3 | WGOXF047060 |
| 470 | 688 | 297 | 686 | 355 | – | – | – | 13,20 | 66,4 | WGOXF047068 |
| 470 | 770 | 297 | 772 | 399 | – | – | – | 14,85 | 74,5 | WGOXF047077 |
| 470 | 852 | 297 | 858 | 443 | – | – | – | 16,50 | 82,6 | WGOXF047085 |
| 470 | 934 | 297 | 944 | 488 | – | – | – | 18,15 | 90,7 | WGOXF047093 |
| 470 | 1016 | 297 | 1030 | 532 | – | – | – | 19,80 | 98,8 | WGOXF047101 |
| 470 | 1098 | 297 | 1115 | 577 | – | – | – | 21,45 | 107,5 | WGOXF047109 |
| 470 | 1180 | 297 | 1201 | 621 | – | – | – | 23,10 | 116,2 | WGOXF047118 |
| 470 | 1262 | 297 | 1287 | 665 | – | – | – | 24,75 | 115,6 | WGOXF047126 |
| 470 | 1344 | 297 | 1373 | 710 | – | – | – | 26,40 | 132,4 | WGOXF047134 |
| 470 | 1426 | 297 | 1459 | 754 | – | – | – | 28,05 | 139,9 | WGOXF047142 |
| 710 | 80 | 555 | 143 | 76 | – | – | – | 2,25 | 15,3 | WGOXF071008 |
| 710 | 278 | 555 | 429 | 227 | – | – | – | 6,75 | 45,7 | WGOXF071027 |
| 710 | 360 | 555 | 572 | 303 | – | – | – | 9,00 | 60,4 | WGOXF071036 |
| 710 | 442 | 555 | 715 | 379 | – | – | – | 11,25 | 75,1 | WGOXF071044 |
| 710 | 524 | 555 | 858 | 454 | – | – | – | 13,50 | 89,8 | WGOXF071052 |
| 710 | 606 | 555 | 1001 | 530 | – | – | – | 15,75 | 104,5 | WGOXF071060 |
| 710 | 688 | 555 | 1144 | 606 | – | – | – | 18,00 | 119,2 | WGOXF071068 |
| 710 | 770 | 555 | 1287 | 682 | – | – | – | 20,25 | 133,9 | WGOXF071077 |
| 710 | 852 | 555 | 1430 | 757 | – | – | – | 22,50 | 148,6 | WGOXF071085 |
| 710 | 934 | 555 | 1573 | 833 | – | – | – | 24,75 | 163,3 | WGOXF071093 |
| 710 | 1016 | 555 | 1716 | 909 | – | – | – | 27,00 | 178,0 | WGOXF071101 |
| 710 | 1098 | 555 | 1859 | 985 | – | – | – | 29,25 | 193,3 | WGOXF071109 |
| 710 | 1180 | 555 | 2002 | 1060 | – | – | – | 31,50 | 208,6 | WGOXF071118 |
| 710 | 1262 | 555 | 2145 | 1136 | – | – | – | 33,75 | 208,0 | WGOXF071126 |
| 710 | 1344 | 555 | 2288 | 1212 | – | – | – | 36,00 | 238,0 | WGOXF071134 |
| 710 | 1426 | 555 | 2431 | 1288 | – | – | – | 38,25 | 252,1 | WGOXF071142 |

Les radiateurs composés de 13 sections et plus, sont livrés en deux ou plus parties.

# Oxford p. 30

Version murale

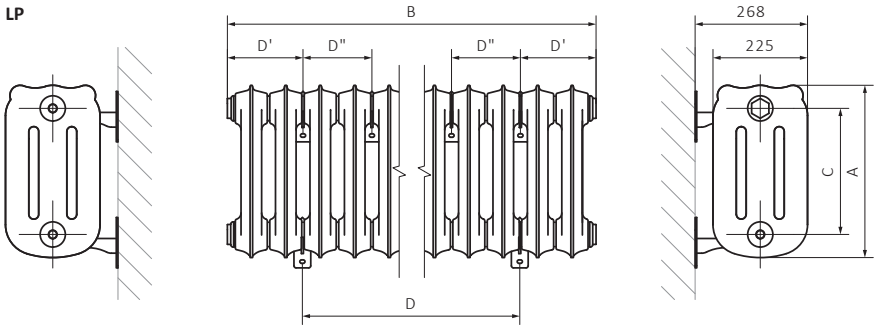


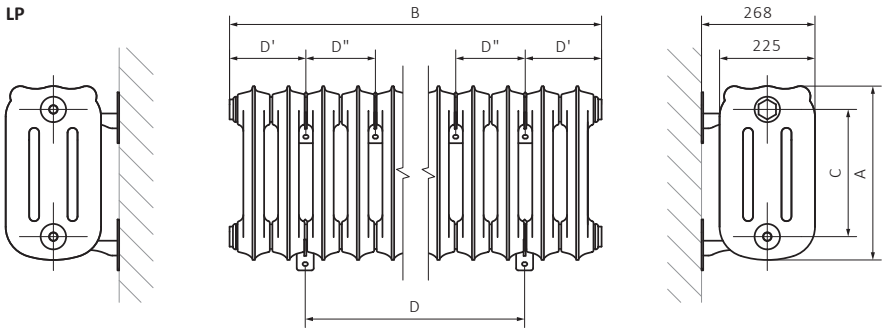


A – l'hauteur du radiateur, B – la largeur du radiateur, C – l'entraxe du raccordement, D – l'entraxe des crochets, D' – la position des crochets de l'extrémité du radiateur, D" – la position des crochets supplémentaires

Version sur pieds

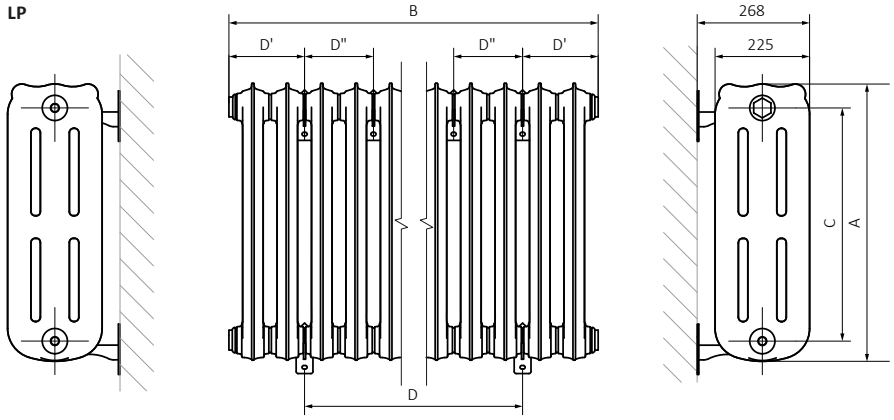


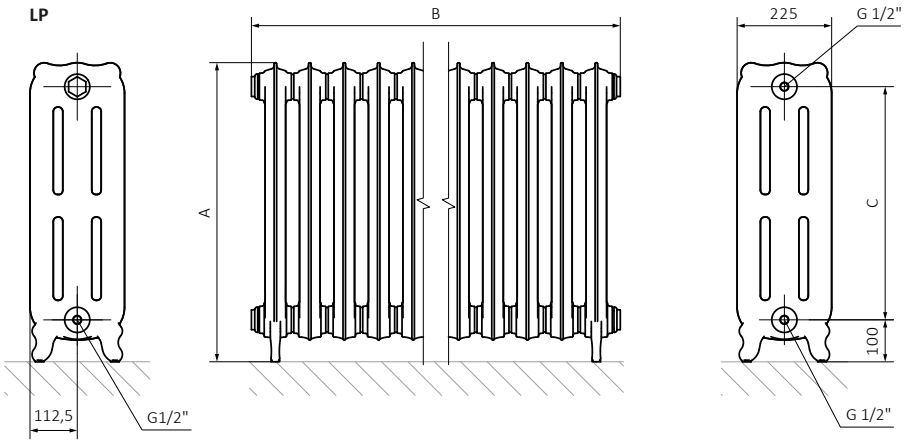

# Plain p. 32

Le prix comprend : 4 bouchons (3 réduits et 1 plein), un purgeur, des crochets (version murale) et des élingues.

design : *Terma*

## Raccordements :

LP

## Dimensions disponibles :

Version murale

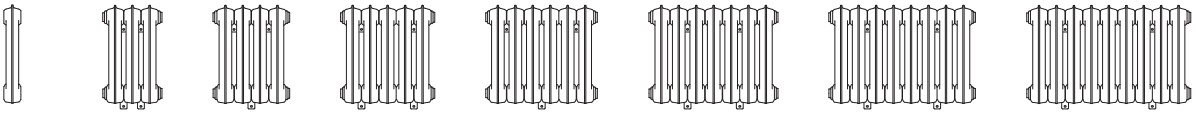

460 x 80 — 1 section
460 x 278 — 3 sections
460 x 360 — 4 sections
460 x 442 — 5 sections
460 x 524 — 6 sections
460 x 606 — 7 sections
460 x 688 — 8 sections
460 x 770 — 9 sections

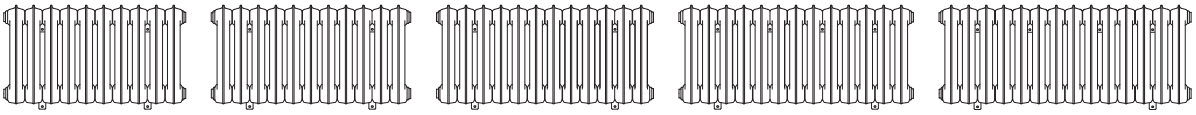

460 x 852 — 10 sections
460 x 934 — 11 sections
460 x 1016 — 12 sections
460 x 1098 — 13 sections
460 x 1180 — 14 sections

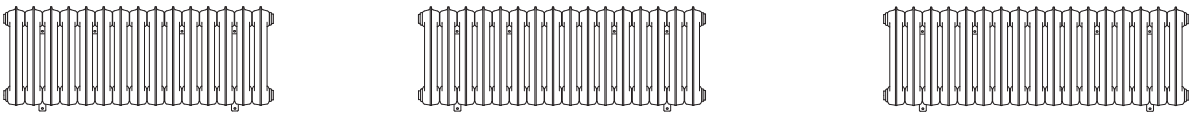

460 x 1262 — 15 sections
460 x 1344 — 16 sections
460 x 1426 — 17 sections

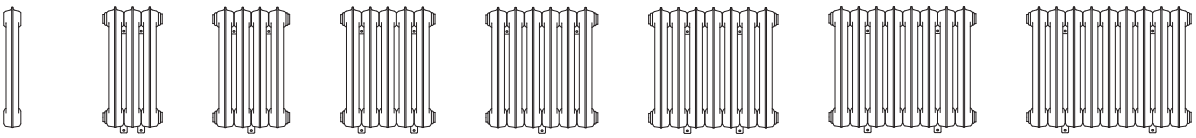

560 x 80 — 1 section
560 x 278 — 3 sections
560 x 360 — 4 sections
560 x 442 — 5 sections
560 x 524 — 6 sections
560 x 606 — 7 sections
560 x 688 — 8 sections
560 x 770 — 9 sections

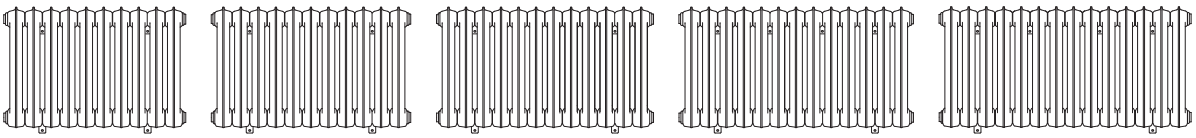

560 x 852 — 10 sections
560 x 934 — 11 sections
560 x 1016 — 12 sections
560 x 1098 — 13 sections
560 x 1180 — 14 sections

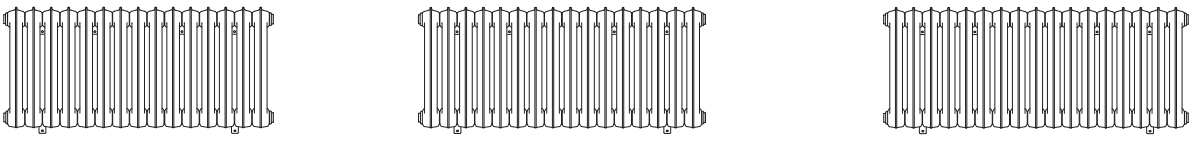

560 x 1262 — 15 sections
560 x 1344 — 16 sections
560 x 1426 — 17 sections

**Recommandés :** *Ensemble de réglage Minimalist p. 573*

*Ensemble cache tube et rosace de masquage p. 576*

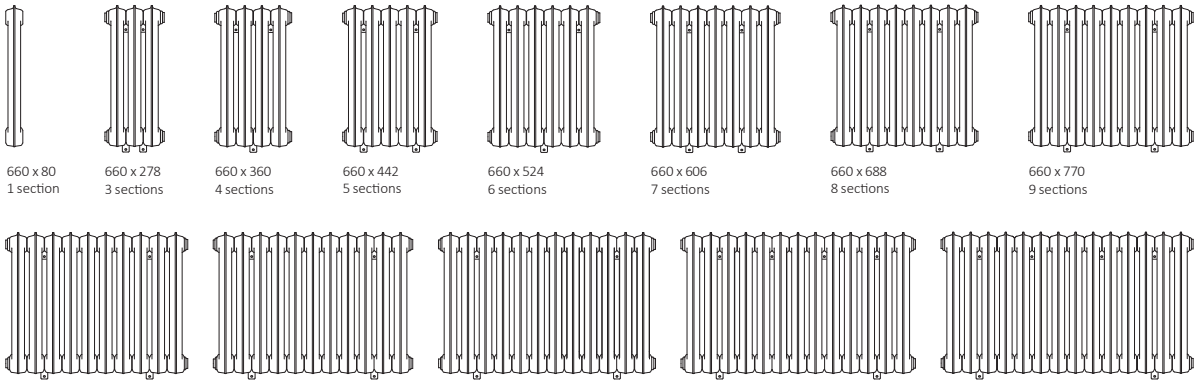

660 x 80
1 section

660 x 278
3 sections

660 x 360
4 sections

660 x 442
5 sections

660 x 524
6 sections

660 x 606
7 sections

660 x 688
8 sections

660 x 770
9 sections

660 x 852
10 sections

660 x 934
11 sections

660 x 1016
12 sections

660 x 1098
13 sections

660 x 1180
14 sections

660 x 1262
15 sections

660 x 1344
16 sections

660 x 1426
17 sections

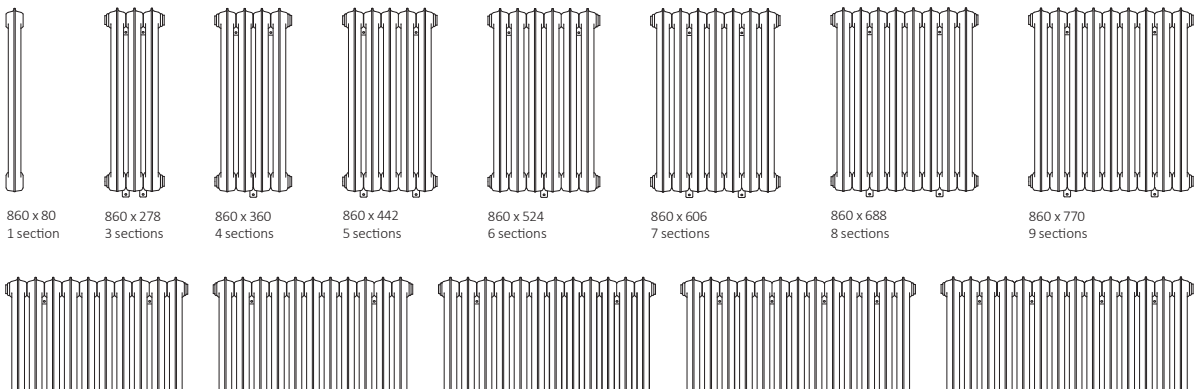

860 x 80
1 section

860 x 278
3 sections

860 x 360
4 sections

860 x 442
5 sections

860 x 524
6 sections

860 x 606
7 sections

860 x 688
8 sections

860 x 770
9 sections

860 x 852
10 sections

860 x 934
11 sections

860 x 1016
12 sections

860 x 1098
13 sections

860 x 1180
14 sections

860 x 1262
15 sections

860 x 1344
16 sections

860 x 1426
17 sections

# Plain p. 32

Version sur pieds

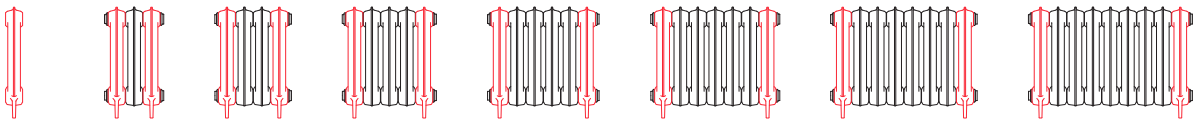

520 x 80
1 section (1)

520 x 278
3 sections (2+1)

520 x 360
4 sections (2+2)

520 x 442
5 sections (2+3)

520 x 524
6 sections (2+4)

520 x 606
7 sections (2+5)

520 x 688
8 sections (2+6)

520 x 770
9 sections (2+7)

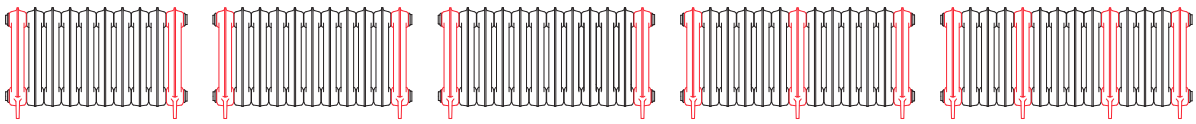

520 x 852
10 sections (2+8)

520 x 934
11 sections (2+9)

520 x 1016
12 sections (2+10)

520 x 1098
13 sections (3+10)

520 x 1180
14 sections (4+10)

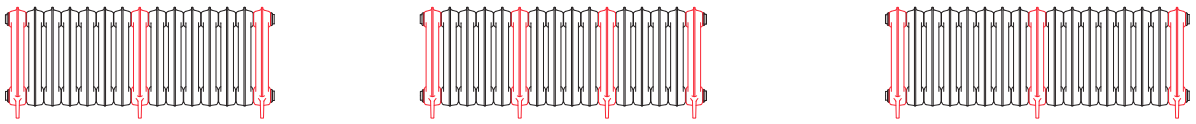

520 x 1262
15 sections (3+12)

520 x 1344
16 sections (4+12)

520 x 1426
17 sections (3+14)

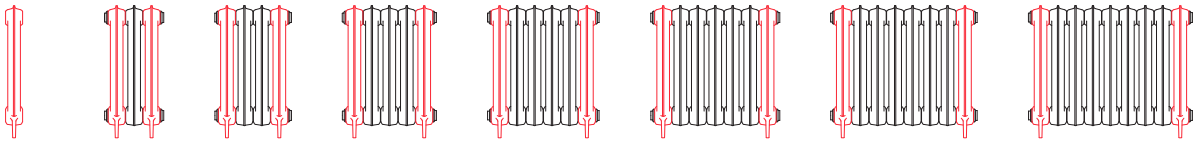

620 x 80
1 section (1)

620 x 278
3 sections (2+1)

620 x 360
4 sections (2+2)

620 x 442
5 sections (2+3)

620 x 524
6 sections (2+4)

620 x 606
7 sections (2+5)

620 x 688
8 sections (2+6)

620 x 770
9 sections (2+7)

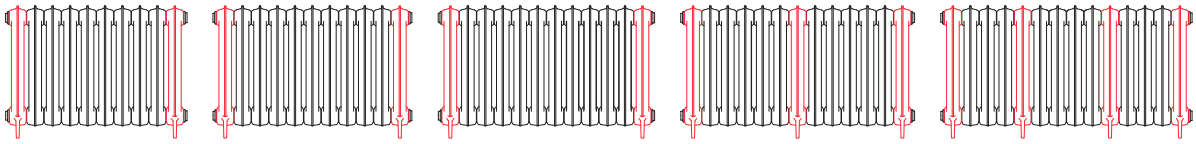

620 x 852
10 sections (2+8)

620 x 934
11 sections (2+9)

620 x 1016
12 sections (2+10)

620 x 1098
13 sections (3+10)

620 x 1180
14 sections (4+10)

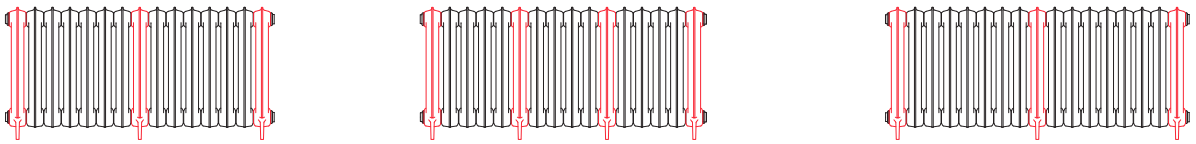

620 x 1262
15 sections (3+12)

620 x 1344
16 sections (4+12)

620 x 1426
17 sections (3+14)

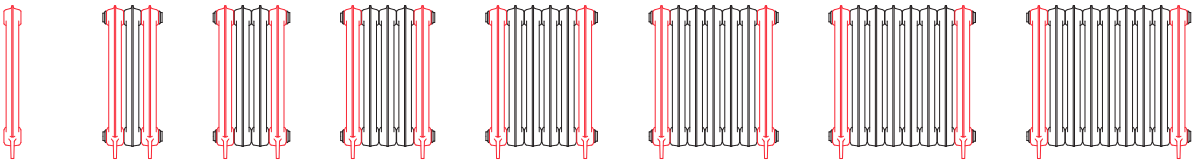

720 x 80
1 section (1)

720 x 278
3 sections (2+1)

720 x 360
4 sections (2+2)

720 x 442
5 sections (2+3)

720 x 524
6 sections (2+4)

720 x 606
7 sections (2+5)

720 x 688
8 sections (2+6)

720 x 770
9 sections (2+7)

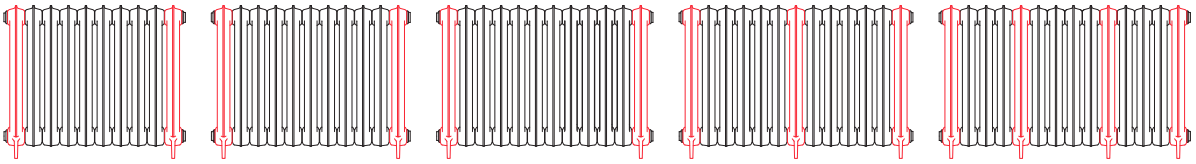

720 x 852
10 sections (2+8)

720 x 934
11 sections (2+9)

720 x 1016
12 sections (2+10)

720 x 1098
13 sections (3+10)

720 x 1180
14 sections (4+10)

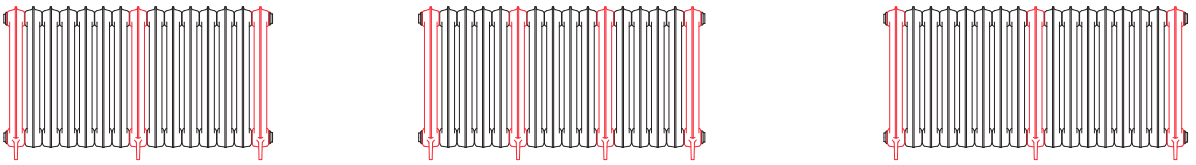

720 x 1262
15 sections (3+12)

720 x 1344
16 sections (4+12)

720 x 1426
17 sections (3+14)

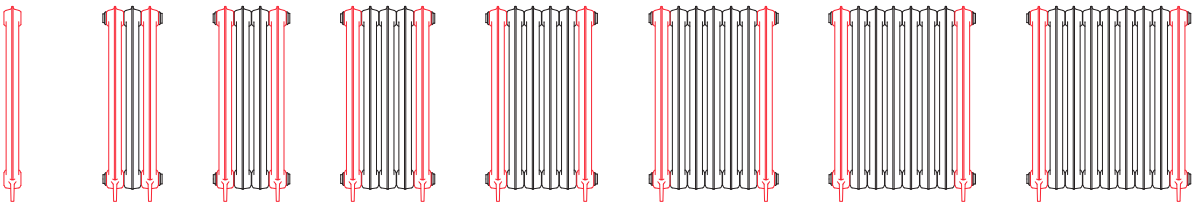

920 x 80
1 section (1)

920 x 278
3 sections (2+1)

920 x 360
4 sections (2+2)

920 x 442
5 sections (2+3)

920 x 524
6 sections (2+4)

920 x 606
7 sections (2+5)

920 x 688
8 sections (2+6)

920 x 770
9 sections (2+7)

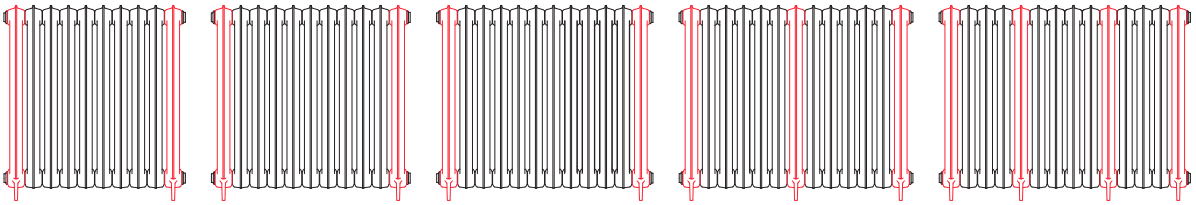

920 x 852
10 sections (2+8)

920 x 934
11 sections (2+9)

920 x 1016
12 sections (2+10)

920 x 1098
13 sections (3+10)

920 x 1180
14 sections (4+10)

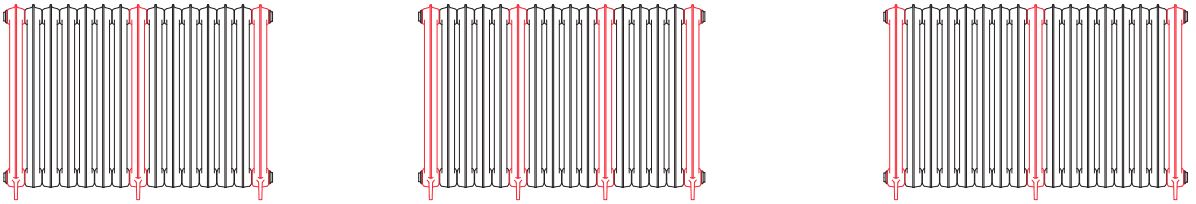

920 x 1262
15 sections (3+12)

920 x 1344
16 sections (4+12)

920 x 1426
17 sections (3+14)

# Plain p. 32

## Données techniques :

Pression du travail : 1000 kPa  Température maximale de travail : 95°C

| A ↕ [mm] | B ↔ [mm] | C1 [mm] | 75\|65\|20°C [W] | 55\|45\|20°C [W] | D [mm] | D1 [mm] | D2 [mm] | [dm³] | [kg] | Code produit (Code de configuration p. 655) |
|---|---|---|---|---|---|---|---|---|---|---|
| Version murale | | | | | | | | | | |
| 460 | 80 | 360 | 86 | 46 | – | – | – | 2,13 | 7,30 | WGPLB046008 |
| 460 | 278 | 360 | 259 | 137 | 82 | 98 | – | 6,38 | 23,00 | WGPLB046027 |
| 460 | 360 | 360 | 345 | 183 | – | 98 | – | 8,50 | 30,30 | WGPLB046036 |
| 460 | 442 | 360 | 432 | 228 | 246 | 98 | – | 10,63 | 37,60 | WGPLB046044 |
| 460 | 524 | 360 | 518 | 274 | – | 98 | – | 12,75 | 44,90 | WGPLB046052 |
| 460 | 606 | 360 | 604 | 320 | 246 | 180 | – | 14,88 | 52,20 | WGPLB046060 |
| 460 | 688 | 360 | 690 | 365 | 328 | 180 | – | 17,01 | 59,50 | WGPLB046068 |
| 460 | 770 | 360 | 777 | 411 | 410 | 180 | – | 19,13 | 66,80 | WGPLB046077 |
| 460 | 852 | 360 | 863 | 457 | 492 | 180 | – | 21,26 | 74,10 | WGPLB046085 |
| 460 | 934 | 360 | 949 | 503 | 574 | 180 | – | 23,38 | 81,40 | WGPLB046093 |
| 460 | 1016 | 360 | 1036 | 548 | 656 | 180 | – | 25,51 | 88,70 | WGPLB046101 |
| 460 | 1098 | 360 | 1122 | 594 | 738 | 180 | 246 | 27,63 | 96,00 | WGPLB046109 |
| 460 | 1180 | 360 | 1208 | 640 | 820 | 180 | 246 | 29,76 | 103,30 | WGPLB046118 |
| 460 | 1262 | 360 | 1295 | 685 | 902 | 180 | 246 | 31,89 | 110,60 | WGPLB046126 |
| 460 | 1344 | 360 | 1381 | 731 | 984 | 180 | 246 | 34,01 | 117,90 | WGPLB046134 |
| 460 | 1426 | 360 | 1467 | 777 | 1066 | 180 | 246 | 36,14 | 125,20 | WGPLB046142 |
| 560 | 80 | 460 | 103 | 54 | – | – | – | 2,61 | 8,90 | WGPLB056008 |
| 560 | 278 | 460 | 308 | 163 | 82 | 98 | – | 7,82 | 23,00 | WGPLB056027 |
| 560 | 360 | 460 | 410 | 217 | – | 98 | – | 10,42 | 30,30 | WGPLB056036 |
| 560 | 442 | 460 | 513 | 271 | 246 | 98 | – | 13,03 | 37,60 | WGPLB056044 |
| 560 | 524 | 460 | 615 | 325 | – | 98 | – | 15,63 | 44,90 | WGPLB056052 |
| 560 | 606 | 460 | 718 | 379 | 246 | 180 | – | 18,24 | 52,20 | WGPLB056060 |
| 560 | 688 | 460 | 820 | 434 | 328 | 180 | – | 20,85 | 59,50 | WGPLB056068 |
| 560 | 770 | 460 | 923 | 488 | 410 | 180 | – | 23,45 | 66,80 | WGPLB056077 |
| 560 | 852 | 460 | 1025 | 542 | 492 | 180 | – | 26,06 | 74,10 | WGPLB056085 |
| 560 | 934 | 460 | 1128 | 596 | 574 | 180 | 164 | 28,66 | 81,40 | WGPLB056093 |
| 560 | 1016 | 460 | 1230 | 650 | 656 | 180 | 164 | 31,27 | 88,70 | WGPLB056101 |
| 560 | 1098 | 460 | 1333 | 705 | 738 | 180 | 246 | 33,87 | 96,00 | WGPLB056109 |
| 560 | 1180 | 460 | 1435 | 759 | 820 | 180 | 246 | 36,48 | 103,30 | WGPLB056118 |
| 560 | 1262 | 460 | 1538 | 813 | 902 | 180 | 246 | 39,09 | 110,60 | WGPLB056126 |
| 560 | 1344 | 460 | 1640 | 867 | 984 | 180 | 246 | 41,69 | 117,90 | WGPLB056134 |
| 560 | 1426 | 460 | 1743 | 921 | 1066 | 180 | 246 | 44,30 | 125,20 | WGPLB056142 |
| 660 | 80 | 560 | 124 | 66 | – | – | – | 3,05 | 9,50 | WGPLB066008 |
| 660 | 278 | 560 | 372 | 198 | 82 | 98 | – | 9,16 | 29,60 | WGPLB066027 |
| 660 | 360 | 560 | 496 | 265 | – | 98 | – | 12,21 | 39,10 | WGPLB066036 |

| A ↕ [mm] | B ↔ [mm] | C1 [mm] | 75\|65\|20°c [W] | 55\|45\|20°c [W] | D [mm] | D1 [mm] | D2 [mm] | [dm³] | [kg] | Code produit (Code de configuration p. 655) |
|---|---|---|---|---|---|---|---|---|---|---|
| 660 | 442 | 560 | 620 | 331 | 246 | 98 | – | 15,27 | 48,60 | WGPLB066044 |
| 660 | 524 | 560 | 744 | 397 | – | 98 | – | 18,32 | 58,10 | WGPLB066052 |
| 660 | 606 | 560 | 868 | 463 | 246 | 180 | – | 21,37 | 67,60 | WGPLB066060 |
| 660 | 688 | 560 | 992 | 529 | 328 | 180 | – | 24,42 | 77,10 | WGPLB066068 |
| 660 | 770 | 560 | 1116 | 595 | 410 | 180 | – | 27,48 | 86,60 | WGPLB066077 |
| 660 | 852 | 560 | 1240 | 661 | 492 | 180 | – | 30,53 | 96,10 | WGPLB066085 |
| 660 | 934 | 560 | 1364 | 728 | 574 | 180 | 164 | 33,58 | 105,60 | WGPLB066093 |
| 660 | 1016 | 560 | 1488 | 794 | 656 | 180 | 164 | 36,64 | 115,10 | WGPLB066101 |
| 660 | 1098 | 560 | 1612 | 860 | 738 | 180 | 246 | 39,69 | 124,60 | WGPLB066109 |
| 660 | 1180 | 560 | 1736 | 926 | 820 | 180 | 246 | 42,74 | 134,10 | WGPLB066118 |
| 660 | 1262 | 560 | 1860 | 992 | 902 | 180 | 246 | 45,80 | 143,60 | WGPLB066126 |
| 660 | 1344 | 560 | 1984 | 1058 | 984 | 180 | 246 | 48,85 | 153,10 | WGPLB066134 |
| 660 | 1426 | 560 | 2108 | 1124 | 1066 | 180 | 246 | 51,90 | 162,60 | WGPLB066142 |
| 860 | 80 | 760 | 149 | 80 | – | – | – | 4,14 | 11,70 | WGPLB086008 |
| 860 | 278 | 760 | 447 | 239 | 82 | 98 | – | 12,42 | 36,20 | WGPLB086027 |
| 860 | 360 | 760 | 596 | 318 | – | 98 | – | 16,56 | 47,90 | WGPLB086036 |
| 860 | 442 | 760 | 745 | 398 | 246 | 98 | – | 20,70 | 59,60 | WGPLB086044 |
| 860 | 524 | 760 | 894 | 477 | – | 98 | – | 24,84 | 71,30 | WGPLB086052 |
| 860 | 606 | 760 | 1043 | 557 | 246 | 180 | – | 28,98 | 83,00 | WGPLB086060 |
| 860 | 688 | 760 | 1192 | 636 | 328 | 180 | – | 33,12 | 94,70 | WGPLB086068 |
| 860 | 770 | 760 | 1341 | 716 | 410 | 180 | – | 37,26 | 106,40 | WGPLB086077 |
| 860 | 852 | 760 | 1490 | 795 | 492 | 180 | – | 41,40 | 118,10 | WGPLB086085 |
| 860 | 934 | 760 | 1639 | 875 | 574 | 180 | 164 | 45,54 | 129,80 | WGPLB086093 |
| 860 | 1016 | 760 | 1788 | 954 | 656 | 180 | 164 | 49,68 | 141,50 | WGPLB086101 |
| 860 | 1098 | 760 | 1937 | 1034 | 738 | 180 | 246 | 53,82 | 153,20 | WGPLB086109 |
| 860 | 1180 | 760 | 2086 | 1113 | 820 | 180 | 246 | 57,96 | 164,90 | WGPLB086118 |
| 860 | 1262 | 760 | 2235 | 1193 | 902 | 180 | 246 | 62,10 | 176,60 | WGPLB086126 |
| 860 | 1344 | 760 | 2384 | 1272 | 984 | 180 | 246 | 66,24 | 188,30 | WGPLB086134 |
| 860 | 1426 | 760 | 2533 | 1352 | 1066 | 180 | 246 | 70,38 | 200,00 | WGPLB086142 |
| Version sur pieds | | | | | | | | | | |
| 520 | 80 | 360 | 86 | 46 | – | – | – | 2,13 | 7,70 | WGPLF05208 |
| 520 | 278 | 360 | 259 | 137 | – | – | – | 6,38 | 23,80 | WGPLF052027 |
| 520 | 360 | 360 | 345 | 183 | – | – | – | 8,50 | 31,10 | WGPLF052036 |
| 520 | 442 | 360 | 432 | 228 | – | – | – | 10,63 | 38,40 | WGPLF052044 |
| 520 | 524 | 360 | 518 | 274 | – | – | – | 12,75 | 45,70 | WGPLF052052 |
| 520 | 606 | 360 | 604 | 320 | – | – | – | 14,88 | 53,00 | WGPLF052060 |
| 520 | 688 | 360 | 690 | 365 | – | – | – | 17,01 | 60,30 | WGPLF052068 |
| 520 | 770 | 360 | 777 | 411 | – | – | – | 19,13 | 67,60 | WGPLF052077 |
| 520 | 852 | 360 | 863 | 457 | – | – | – | 21,26 | 74,90 | WGPLF052085 |

# Plain p. 32

| A ↕ [mm] | B ↔ [mm] | C1 [mm] | 75\|65\|20°C [W] | 55\|45\|20°C [W] | D [mm] | D1 [mm] | D2 [mm] | [dm³] | [kg] | Code produit (Code de configuration p. 655) |
|---|---|---|---|---|---|---|---|---|---|---|
| 520 | 934 | 360 | 949 | 503 | – | – | – | 23,38 | 82,20 | WGPLF052093 |
| 520 | 1016 | 360 | 1036 | 548 | – | – | – | 25,51 | 89,50 | WGPLF052101 |
| 520 | 1098 | 360 | 1122 | 594 | – | – | – | 27,63 | 97,20 | WGPLF052109 |
| 520 | 1180 | 360 | 1208 | 640 | – | – | – | 29,76 | 104,90 | WGPLF052118 |
| 520 | 1262 | 360 | 1295 | 685 | – | – | – | 31,89 | 111,80 | WGPLF052126 |
| 520 | 1344 | 360 | 1381 | 731 | – | – | – | 34,01 | 119,50 | WGPLF052134 |
| 520 | 1426 | 360 | 1467 | 777 | – | – | – | 36,14 | 126,40 | WGPLF052142 |
| 620 | 80 | 460 | 103 | 54 | – | – | – | 2,61 | 9,30 | WGPLF06208 |
| 620 | 278 | 460 | 308 | 163 | – | – | – | 7,82 | 27,50 | WGPLF062027 |
| 620 | 360 | 460 | 410 | 217 | – | – | – | 10,42 | 36,40 | WGPLF062036 |
| 620 | 442 | 460 | 513 | 271 | – | – | – | 13,03 | 45,30 | WGPLF062044 |
| 620 | 524 | 460 | 615 | 325 | – | – | – | 15,63 | 54,20 | WGPLF062052 |
| 620 | 606 | 460 | 718 | 379 | – | – | – | 18,24 | 63,10 | WGPLF062060 |
| 620 | 688 | 460 | 820 | 434 | – | – | – | 20,85 | 72,00 | WGPLF062068 |
| 620 | 770 | 460 | 923 | 488 | – | – | – | 23,45 | 80,90 | WGPLF062077 |
| 620 | 852 | 460 | 1025 | 542 | – | – | – | 26,06 | 89,80 | WGPLF062085 |
| 620 | 934 | 460 | 1128 | 596 | – | – | – | 28,66 | 98,70 | WGPLF062093 |
| 620 | 1016 | 460 | 1230 | 650 | – | – | – | 31,27 | 107,60 | WGPLF062101 |
| 620 | 1098 | 460 | 1333 | 705 | – | – | – | 33,87 | 116,90 | WGPLF062109 |
| 620 | 1180 | 460 | 1435 | 759 | – | – | – | 36,48 | 126,20 | WGPLF062118 |
| 620 | 1262 | 460 | 1538 | 813 | – | – | – | 39,09 | 134,70 | WGPLF062126 |
| 620 | 1344 | 460 | 1640 | 867 | – | – | – | 41,69 | 144,00 | WGPLF062134 |
| 620 | 1426 | 460 | 1743 | 921 | – | – | – | 44,30 | 152,50 | WGPLF062142 |
| 720 | 80 | 560 | 124 | 66 | – | – | – | 3,05 | 10,10 | WGPLF07208 |
| 720 | 278 | 560 | 372 | 198 | – | – | – | 9,16 | 30,80 | WGPLF072027 |
| 720 | 360 | 560 | 496 | 265 | – | – | – | 12,21 | 40,30 | WGPLF072036 |
| 720 | 442 | 560 | 620 | 331 | – | – | – | 15,27 | 49,80 | WGPLF072044 |
| 720 | 524 | 560 | 744 | 397 | – | – | – | 18,32 | 59,30 | WGPLF072052 |
| 720 | 606 | 560 | 868 | 463 | – | – | – | 21,37 | 68,80 | WGPLF072060 |
| 720 | 688 | 560 | 992 | 529 | – | – | – | 24,42 | 78,30 | WGPLF072068 |
| 720 | 770 | 560 | 1116 | 595 | – | – | – | 27,48 | 87,80 | WGPLF072077 |
| 720 | 852 | 560 | 1240 | 661 | – | – | – | 30,53 | 97,30 | WGPLF072085 |
| 720 | 934 | 560 | 1364 | 728 | – | – | – | 33,58 | 106,80 | WGPLF072093 |
| 720 | 1016 | 560 | 1488 | 794 | – | – | – | 36,64 | 116,30 | WGPLF072101 |
| 720 | 1098 | 560 | 1612 | 860 | – | – | – | 39,69 | 126,40 | WGPLF072109 |
| 720 | 1180 | 560 | 1736 | 926 | – | – | – | 42,74 | 136,50 | WGPLF072118 |
| 720 | 1262 | 560 | 1860 | 992 | – | – | – | 45,80 | 145,40 | WGPLF072126 |
| 720 | 1344 | 560 | 1984 | 1058 | – | – | – | 48,85 | 155,50 | WGPLF072134 |
| 720 | 1426 | 560 | 2108 | 1124 | – | – | – | 51,90 | 164,40 | WGPLF072142 |

| A ↕ [mm] | B ↔ [mm] | C1 [mm] | 75\|65\|20°c [W] | 55\|45\|20°c [W] | D [mm] | D1 [mm] | D2 [mm] | [dm³] | [kg] | Code produit (Configuration code p. 655) |
|---|---|---|---|---|---|---|---|---|---|---|
| 920 | 80 | 760 | 149 | 80 | – | – | – | 4,14 | 12,50 | WGPLF09208 |
| 920 | 278 | 760 | 447 | 239 | – | – | – | 12,42 | 37,80 | WGPLF092027 |
| 920 | 360 | 760 | 596 | 318 | – | – | – | 16,56 | 49,50 | WGPLF092036 |
| 920 | 442 | 760 | 745 | 398 | – | – | – | 20,70 | 61,20 | WGPLF092044 |
| 920 | 524 | 760 | 894 | 477 | – | – | – | 24,84 | 72,90 | WGPLF092052 |
| 920 | 606 | 760 | 1043 | 557 | – | – | – | 28,98 | 84,60 | WGPLF092060 |
| 920 | 688 | 760 | 1192 | 636 | – | – | – | 33,12 | 96,30 | WGPLF092068 |
| 920 | 770 | 760 | 1341 | 716 | – | – | – | 37,26 | 108,00 | WGPLF092077 |
| 920 | 852 | 760 | 1490 | 795 | – | – | – | 41,40 | 119,70 | WGPLF092085 |
| 920 | 934 | 760 | 1639 | 875 | – | – | – | 45,54 | 132,20 | WGPLF092093 |
| 920 | 1016 | 760 | 1788 | 954 | – | – | – | 49,68 | 144,70 | WGPLF092101 |
| 920 | 1098 | 760 | 1937 | 1034 | – | – | – | 53,82 | 155,60 | WGPLF092109 |
| 920 | 1180 | 760 | 2086 | 1113 | – | – | – | 57,96 | 168,10 | WGPLF092118 |
| 920 | 1262 | 760 | 2235 | 1193 | – | – | – | 62,10 | 179,00 | WGPLF092126 |
| 920 | 1344 | 760 | 2384 | 1272 | – | – | – | 66,24 | 191,50 | WGPLF092134 |
| 920 | 1426 | 760 | 2533 | 1352 | – | – | – | 70,38 | 202,40 | WGPLF092142 |

Les radiateurs composés de 13 sections et plus, sont livrés en deux ou plus parties.

# Plain p. 32

Version murale

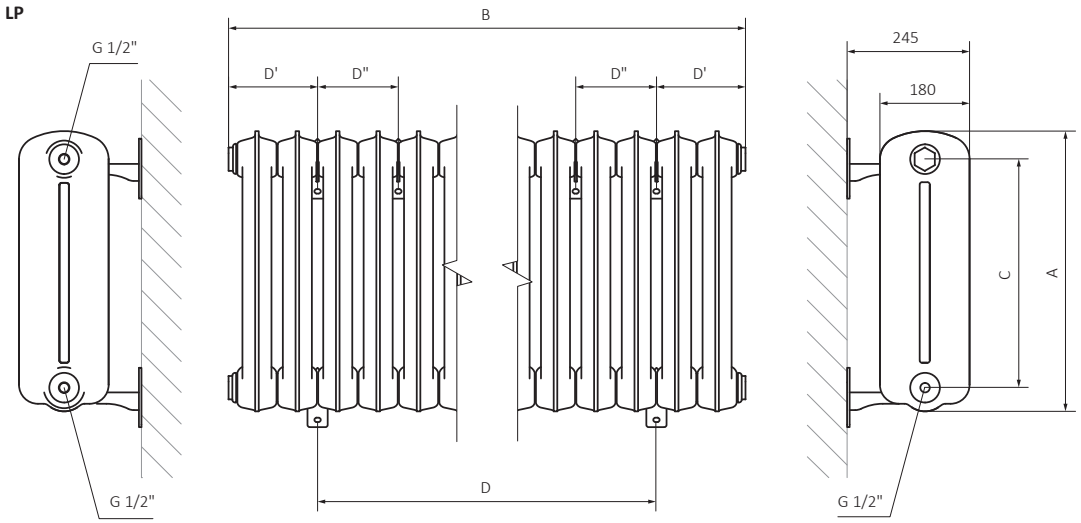


A – l'hauteur du radiateur, B – la largeur du radiateur, C – l'entraxe du raccordement, D – l'entraxe des crochets, D' – la position des crochets de l'extrémité du radiateur, D" – la position des crochets supplémentaires

Version sur pieds

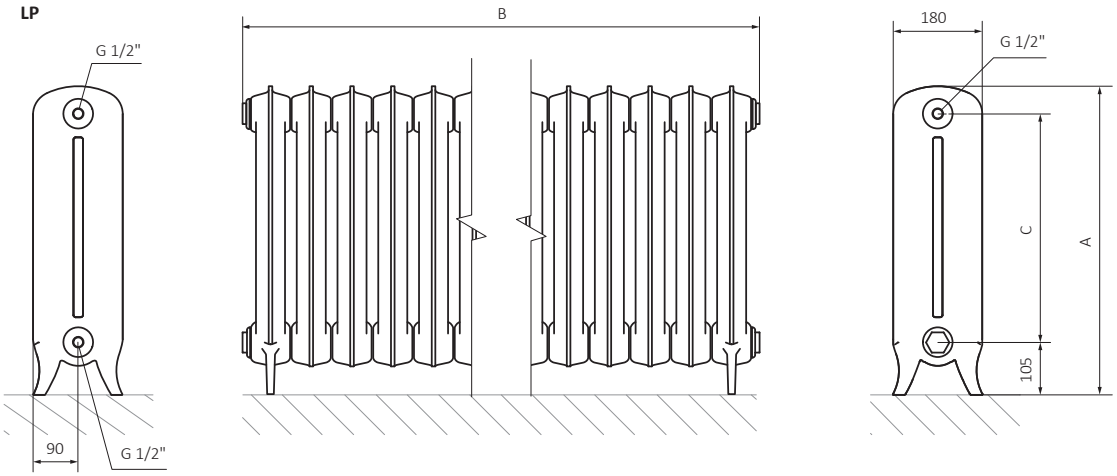

# Plain Towel Rail p. 34

Le prix comprend : un purgeur 3/8'', profil acier chrome.

design : *Terma*

## Raccordements :

AX

## Dimensions disponibles :

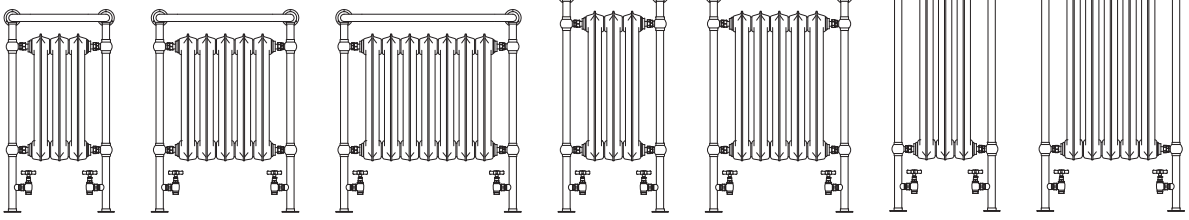

900 x 490 ↕ ↔ | 900 x 650 | 900 x 820 | 1000 x 490 | 1000 x 650 | 1200 x 490 | 1200 x 650

## Données techniques :

Pression du travail : 1000 kPa  Température maximale de travail : 95°C

| A ↕ [mm] | B ↔ [mm] | C4 [mm] | 75\|65\|20°C [W] | 55\|45\|20°C [W] | [dm³] | [kg] | Code produit (Configuration code p. 655) |
|---|---|---|---|---|---|---|---|
| 900 | 490 | 366 | 357 | 190 | 9,62 | 37.00 | WGNTR090049 |
| 900 | 650 | 530 | 595 | 317 | 14,93 | 55.00 | WGNTR090065 |
| 900 | 820 | 694 | 834 | 445 | 20,24 | 73.00 | WGNTR090082 |
| 1000 | 490 | 366 | 416 | 221 | 11,06 | 40.00 | WGNTR100049 |
| 1000 | 650 | 530 | 694 | 368 | 17,37 | 61.00 | WGNTR100065 |
| 1200 | 490 | 366 | 619 | 324 | 15,02 | 50.00 | WGNTR120049 |
| 1200 | 650 | 530 | 1031 | 539 | 23,60 | 73.00 | WGNTR120065 |

Les radiateurs composés de 13 sections et plus, sont livrés en deux ou plus parties.

Recommandés : *Ensemble de réglage Minimalist p. 573*

*Ensemble cache tube et rosace de masquage p. 576*

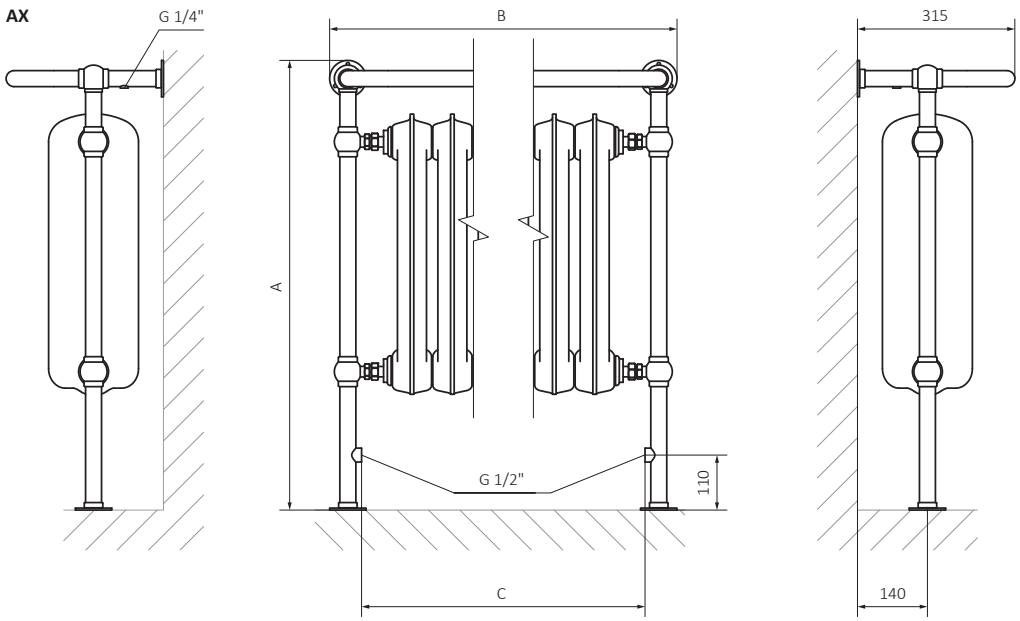


A – l'hauteur du radiateur, B – la largeur du radiateur, C – l'entraxe du raccordement, D – l'entraxe des crochets, D' – la position des crochets de l'extrémité du radiateur, D" – la position des crochets supplémentaires

# Plain 3 colonne

p. 36

design: *Terma*

## Raccordements :

LP

## Dimensions disponibles :

Version murale

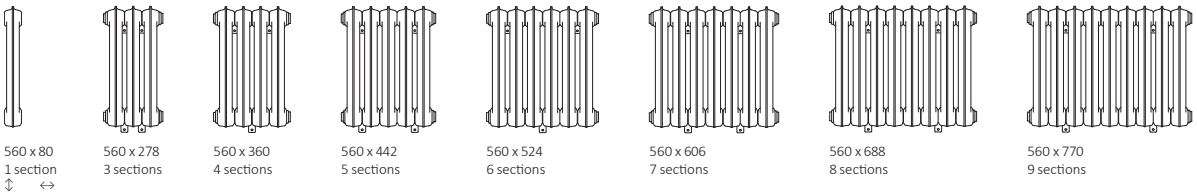

560 x 80
1 section
↕ ↔

560 x 278
3 sections

560 x 360
4 sections

560 x 442
5 sections

560 x 524
6 sections

560 x 606
7 sections

560 x 688
8 sections

560 x 770
9 sections

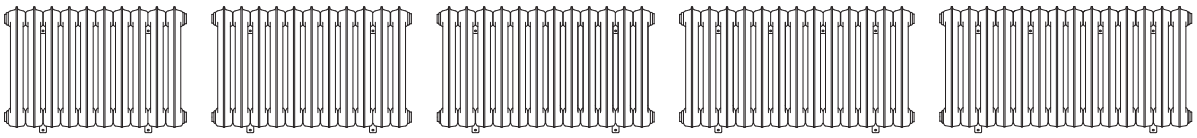

560 x 852
10 sections
↕ ↔

560 x 934
11 sections

560 x 1016
12 sections

560 x 1098
13 sections

560 x 1180
14 sections

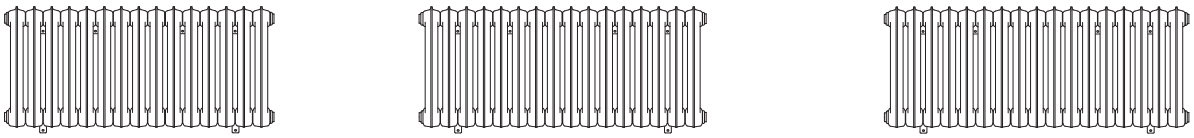

560 x 1262
15 sections
↕ ↔

560 x 1344
16 sections

560 x 1426
17 sections

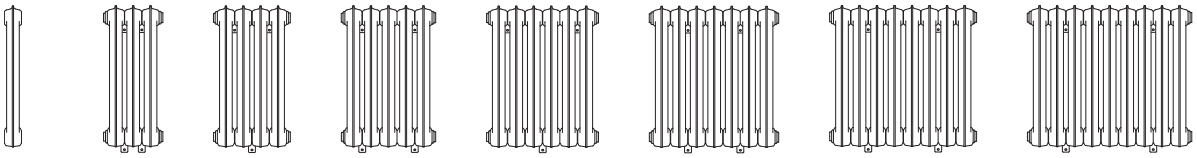

660 x 80
1 section
↕ ↔

660 x 278
3 sections

660 x 360
4 sections

660 x 442
5 sections

660 x 524
6 sections

660 x 606
7 sections

660 x 688
8 sections

660 x 770
9 sections

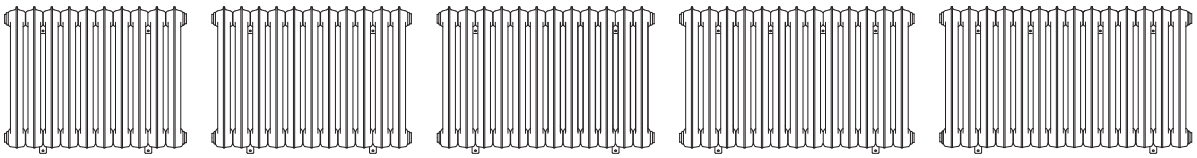

660 x 852
10 sections
↕ ↔

660 x 934
11 sections

660 x 1016
12 sections

660 x 1098
13 sections

660 x 1180
14 sections

We recommend: *Ensemble de réglage angulaire WOOD p.*

*Ensemble cache tube et rosace de masquage p. 576*

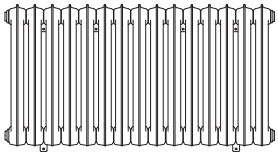

660 x 1262
15 sections
↕ ↔

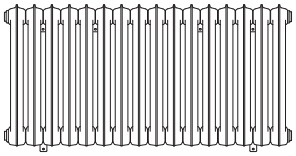

660 x 1344
16 sections

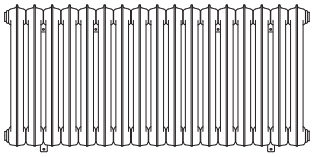

660 x 1426
17 sections

860 x 80
1 section
↕ ↔



860 x 278
3 sections



860 x 360
4 sections



860 x 442
5 sections



860 x 524
6 sections



860 x 606
7 sections



860 x 688
8 sections



860 x 770
9 sections

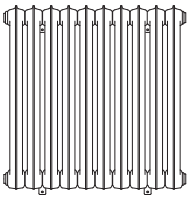

860 x 852
10 sections
↕ ↔

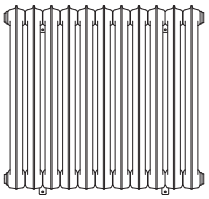

860 x 934
11 sections

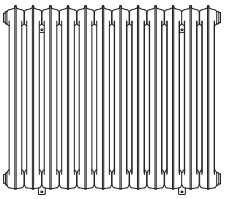

860 x 1016
12 sections

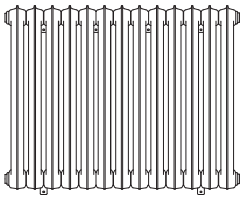

860 x 1098
13 sections

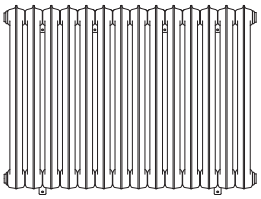

860 x 1180
14 sections

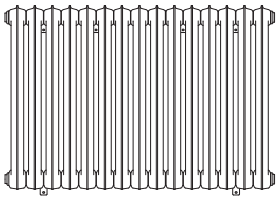

860 x 1262
15 sections
↕ ↔



860 x 1344
16 sections



860 x 1426
17 sections

# Plain 3 colonne s. 34

Version sur pieds

620 x 80
1 section (1)
↕ ↔


620 x 278
3 sections (2+1)


620 x 360
4 sections (2+2)

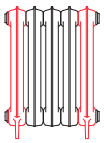
620 x 442
5 sections (2+3)

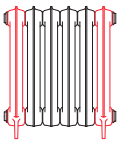
620 x 524
6 sections (2+4)

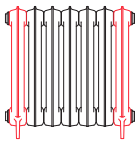
620 x 606
7 sections (2+5)

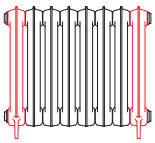
620 x 688
8 sections (2+6)

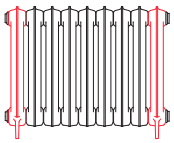
620 x 770
9 sections (2+7)

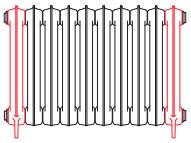
620 x 852
10 sections (2+8)
↕ ↔

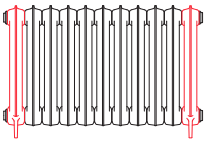
620 x 934
11 sections (2+9)

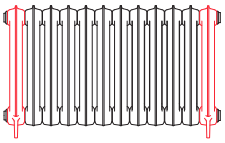
620 x 1016
12 sections (2+10)

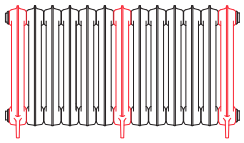
620 x 1098
13 sections (3+10)

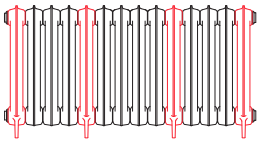
620 x 1180
14 sections (4+10)

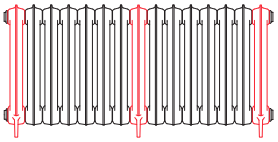
620 x 1262
15 sections (3+12)
↕ ↔

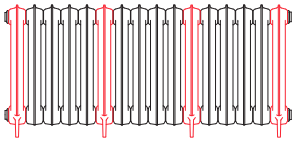
620 x 1344
16 sections (4+12)

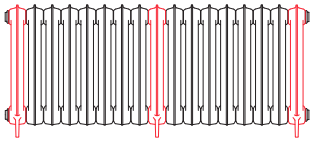
620 x 1426
17 sections (3+14)

720 x 80
1 section (1)
↕ ↔


720 x 278
3 sections (2+1)


720 x 360
4 sections (2+2)

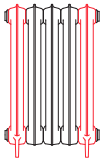
720 x 442
5 sections (2+3)

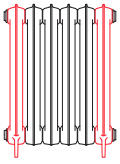
720 x 524
6 sections (2+4)

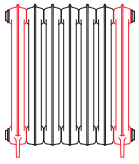
720 x 606
7 sections (2+5)

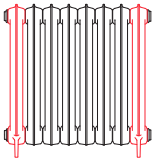
720 x 688
8 sections (2+6)

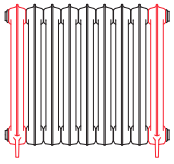
720 x 770
9 sections (2+7)

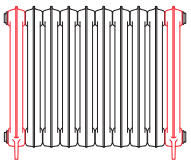
720 x 852
10 sections (2+8)
↕ ↔

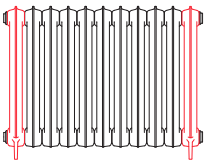
720 x 934
11 sections (2+9)


720 x 1016
12 sections (2+10)

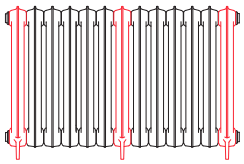
720 x 1098
13 sections (3+10)

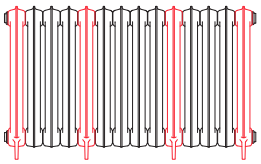
720 x 1180
14 sections (4+10)

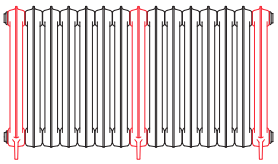
720 x 1262
15 sections (3+12)

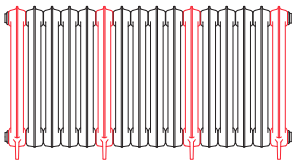
720 x 1344
16 sections (4+12)

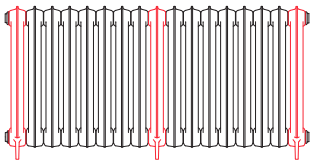
720 x 1426
17 sections (3+14)

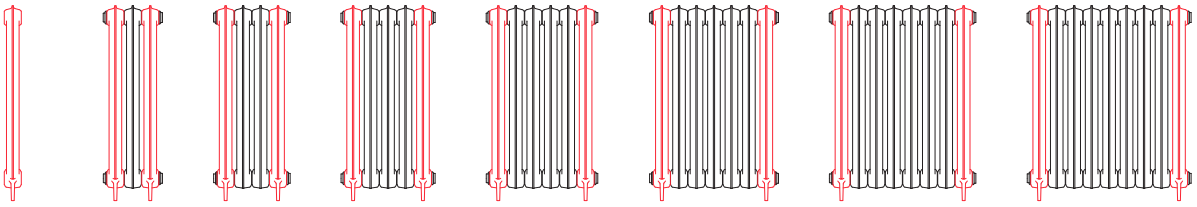

920 x 80
1 section (1)
↕ ↔

920 x 278
3 sections (2+1)

920 x 360
4 sections (2+2)

920 x 442
5 sections (2+3)

920 x 524
6 sections (2+4)

920 x 606
7 sections (2+5)

920 x 688
8 sections (2+6)

920 x 770
9 sections (2+7)

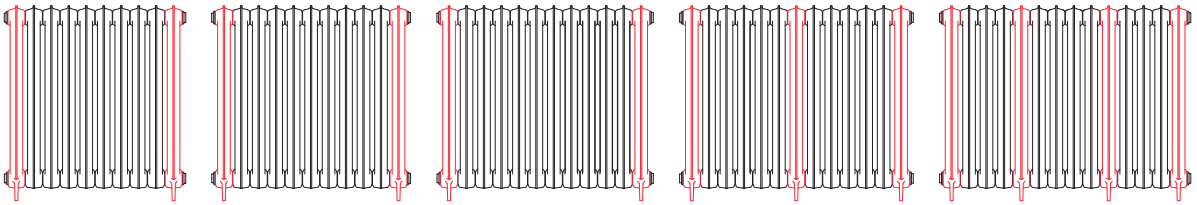

920 x 852
10 sections (2+8)
↕ ↔

920 x 934
11 sections (2+9)

920 x 1016
12 sections (2+10)

920 x 1098
13 sections (3+10)

920 x 1180
14 sections (4+10)

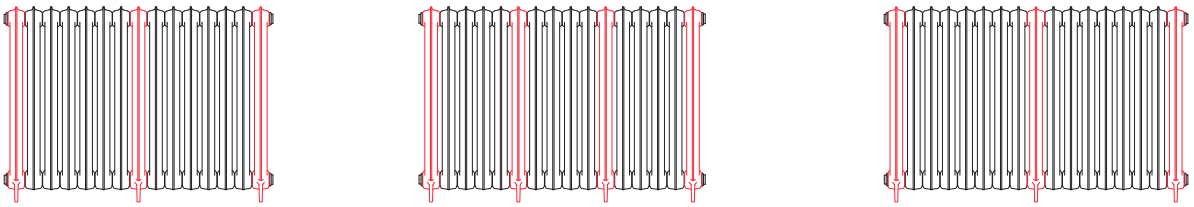

920 x 1262
15 sections (3+12)

920 x 1344
16 sections (4+12)

920 x 1426
17 sections (3+14)

# Plain 3 colonne s. 34

## Données techniques :

Pression du travai : 1000 kPa  Température maximale de travail : 95°C

| A ↕ [mm] | B ↔ [mm] | C [mm] | 75\|65\|20°c [W] | 55\|45\|20°c [W] | D [mm] | D1 [mm] | D2 [mm] | [dm³] | [kg] | Code produit (Code de configuration p. 655) |
|---|---|---|---|---|---|---|---|---|---|---|
| Version murale | | | | | | | | | | |
| 560 | 80 | 460 | 119 | 63 | – | – | – | 2,60 | 9,92 | WGP3B056008 |
| 560 | 278 | 460 | 357 | 190 | 82 | 98 | – | 7,80 | 31,07 | WGP3B056027 |
| 560 | 360 | 460 | 476 | 253 | – | 98 | – | 10,40 | 41,19 | WGP3B056036 |
| 560 | 442 | 460 | 595 | 316 | 246 | 98 | – | 13,00 | 51,31 | WGP3B056044 |
| 560 | 524 | 460 | 714 | 380 | – | 98 | – | 15,60 | 61,42 | WGP3B056052 |
| 560 | 606 | 460 | 833 | 443 | 246 | 180 | – | 18,20 | 71,54 | WGP3B056060 |
| 560 | 688 | 460 | 952 | 506 | 328 | 180 | – | 20,80 | 81,66 | WGP3B056068 |
| 560 | 770 | 460 | 1071 | 569 | 410 | 180 | – | 23,40 | 91,77 | WGP3B056077 |
| 560 | 852 | 460 | 1190 | 633 | 492 | 180 | – | 26,00 | 101,89 | WGP3B056085 |
| 560 | 934 | 460 | 1309 | 696 | 574 | 180 | 164 | 28,60 | 112,01 | WGP3B056093 |
| 560 | 1016 | 460 | 1428 | 759 | 656 | 180 | 164 | 31,20 | 122,13 | WGP3B056101 |
| 560 | 1098 | 460 | 1547 | 822 | 738 | 180 | 246 | 33,80 | 132,24 | WGP3B056109 |
| 560 | 1180 | 460 | 1666 | 886 | 820 | 180 | 246 | 36,40 | 142,36 | WGP3B056118 |
| 560 | 1262 | 460 | 1785 | 949 | 902 | 180 | 246 | 39,00 | 152,48 | WGP3B056126 |
| 560 | 1344 | 460 | 1904 | 1012 | 984 | 180 | 246 | 41,60 | 162,60 | WGP3B056134 |
| 560 | 1426 | 460 | 2023 | 1075 | 1066 | 180 | 246 | 44,20 | 172,71 | WGP3B056142 |
| 660 | 80 | 560 | 138 | 72 | – | – | – | 2,90 | 11,84 | WGP3B066008 |
| 660 | 278 | 560 | 414 | 217 | 82 | 98 | – | 8,70 | 36,84 | WGP3B066027 |
| 660 | 360 | 560 | 552 | 290 | – | 98 | – | 11,60 | 48,87 | WGP3B066036 |
| 660 | 442 | 560 | 690 | 362 | 246 | 98 | – | 14,50 | 60,91 | WGP3B066044 |
| 660 | 524 | 560 | 828 | 435 | – | 98 | – | 17,40 | 72,95 | WGP3B066052 |
| 660 | 606 | 560 | 966 | 507 | 246 | 180 | – | 20,30 | 84,99 | WGP3B066060 |
| 660 | 688 | 560 | 1104 | 580 | 328 | 180 | – | 23,20 | 97,03 | WGP3B066068 |
| 660 | 770 | 560 | 1242 | 652 | 410 | 180 | – | 26,10 | 109,07 | WGP3B066077 |
| 660 | 852 | 560 | 1380 | 725 | 492 | 180 | – | 29,00 | 121,10 | WGP3B066085 |
| 660 | 934 | 560 | 1518 | 797 | 574 | 180 | 164 | 31,90 | 133,14 | WGP3B066093 |
| 660 | 1016 | 560 | 1656 | 870 | 656 | 180 | 164 | 34,80 | 145,18 | WGP3B066101 |
| 660 | 1098 | 560 | 1794 | 942 | 738 | 180 | 246 | 37,70 | 157,22 | WGP3B066109 |
| 660 | 1180 | 560 | 1932 | 1015 | 820 | 180 | 246 | 40,60 | 169,26 | WGP3B066118 |
| 660 | 1262 | 560 | 2070 | 1087 | 902 | 180 | 246 | 43,50 | 181,30 | WGP3B066126 |
| 660 | 1344 | 560 | 2208 | 1160 | 984 | 180 | 246 | 46,40 | 193,33 | WGP3B066134 |
| 660 | 1426 | 560 | 2346 | 1232 | 1066 | 180 | 246 | 49,30 | 205,37 | WGP3B066142 |
| 860 | 80 | 760 | 176 | 92 | – | – | – | 3,80 | 15,38 | WGP3B086008 |
| 860 | 278 | 760 | 528 | 277 | 82 | 98 | – | 11,40 | 47,46 | WGP3B086027 |
| 860 | 360 | 760 | 704 | 369 | – | 98 | – | 15,20 | 63,04 | WGP3B086036 |

| A ↕ [mm] | B ↔ [mm] | C [mm] | 75\|65\|20°c [W] | 55\|45\|20°c [W] | D [mm] | D1 [mm] | D2 [mm] | [dm³] | [kg] | Code produit (Code de configuration p. 655) |
|---|---|---|---|---|---|---|---|---|---|---|
| 860 | 442 | 760 | 880 | 462 | 246 | 98 | – | 19,00 | 78,62 | WGP3B086044 |
| 860 | 524 | 760 | 1056 | 554 | – | 98 | – | 22,80 | 94,20 | WGP3B086052 |
| 860 | 606 | 760 | 1232 | 647 | 246 | 180 | – | 26,60 | 109,78 | WGP3B086060 |
| 860 | 688 | 760 | 1408 | 739 | 328 | 180 | – | 30,40 | 125,36 | WGP3B086068 |
| 860 | 770 | 760 | 1584 | 831 | 410 | 180 | – | 34,20 | 140,94 | WGP3B086077 |
| 860 | 852 | 760 | 1760 | 924 | 492 | 180 | – | 38,00 | 156,52 | WGP3B086085 |
| 860 | 934 | 760 | 1936 | 1016 | 574 | 180 | 164 | 41,80 | 172,10 | WGP3B086093 |
| 860 | 1016 | 760 | 2112 | 1108 | 656 | 180 | 164 | 45,60 | 187,68 | WGP3B086101 |
| 860 | 1098 | 760 | 2288 | 1201 | 738 | 180 | 246 | 49,40 | 203,25 | WGP3B086109 |
| 860 | 1180 | 760 | 2464 | 1293 | 820 | 180 | 246 | 53,20 | 218,83 | WGP3B086118 |
| 860 | 1262 | 760 | 2640 | 1385 | 902 | 180 | 246 | 57,00 | 234,41 | WGP3B086126 |
| 860 | 1344 | 760 | 2816 | 1478 | 984 | 180 | 246 | 60,80 | 249,99 | WGP3B086134 |
| 860 | 1426 | 760 | 2992 | 1570 | 1066 | 180 | 246 | 64,60 | 265,57 | WGP3B086142 |
| Version sur pieds | | | | | | | | | | |
| 620 | 80 | 460 | 119 | 63 | – | – | – | 2,60 | 10,52 | WGP3F062008 |
| 620 | 278 | 460 | 357 | 190 | – | – | – | 7,80 | 32,27 | WGP3F062027 |
| 620 | 360 | 460 | 476 | 253 | – | – | – | 10,40 | 42,39 | WGP3F062036 |
| 620 | 442 | 460 | 595 | 316 | – | – | – | 13,00 | 52,51 | WGP3F062044 |
| 620 | 524 | 460 | 714 | 380 | – | – | – | 15,60 | 62,62 | WGP3F062052 |
| 620 | 606 | 460 | 833 | 443 | – | – | – | 18,20 | 72,74 | WGP3F062060 |
| 620 | 688 | 460 | 952 | 506 | – | – | – | 20,80 | 82,86 | WGP3F062068 |
| 620 | 770 | 460 | 1071 | 569 | – | – | – | 23,40 | 92,97 | WGP3F062077 |
| 620 | 852 | 460 | 1190 | 633 | – | – | – | 26,00 | 103,09 | WGP3F062085 |
| 620 | 934 | 460 | 1309 | 696 | – | – | – | 28,60 | 113,21 | WGP3F062093 |
| 620 | 1016 | 460 | 1428 | 759 | – | – | – | 31,20 | 123,33 | WGP3F062101 |
| 620 | 1098 | 460 | 1547 | 822 | – | – | – | 33,80 | 134,04 | WGP3F062109 |
| 620 | 1180 | 460 | 1666 | 886 | – | – | – | 36,40 | 144,76 | WGP3F062118 |
| 620 | 1262 | 460 | 1785 | 949 | – | – | – | 39,00 | 154,28 | WGP3F062126 |
| 620 | 1344 | 460 | 1904 | 1012 | – | – | – | 41,60 | 165,00 | WGP3F062134 |
| 620 | 1426 | 460 | 2023 | 1075 | – | – | – | 44,20 | 174,51 | WGP3F062142 |
| 720 | 80 | 560 | 138 | 72 | – | – | – | 2,90 | 12,64 | WGP3F072008 |
| 720 | 278 | 560 | 414 | 217 | – | – | – | 8,70 | 34,24 | WGP3F072027 |
| 720 | 360 | 560 | 552 | 290 | – | – | – | 11,60 | 46,27 | WGP3F072036 |
| 720 | 442 | 560 | 690 | 362 | – | – | – | 14,50 | 58,31 | WGP3F072044 |
| 720 | 524 | 560 | 828 | 435 | – | – | – | 17,40 | 70,35 | WGP3F072052 |
| 720 | 606 | 560 | 966 | 507 | – | – | – | 20,30 | 82,39 | WGP3F072060 |
| 720 | 688 | 560 | 1104 | 580 | – | – | – | 23,20 | 94,43 | WGP3F072068 |
| 720 | 770 | 560 | 1242 | 652 | – | – | – | 26,10 | 106,47 | WGP3F072077 |
| 720 | 852 | 560 | 1380 | 725 | – | – | – | 29,00 | 118,50 | WGP3F072085 |

# Plain 3 colonne s. 34

| A ↕ [mm] | B ↔ [mm] | C [mm] | 75\|65\|20°c [W] | 55\|45\|20°c [W] | D [mm] | D1 [mm] | D2 [mm] | [dm³] | [kg] | Code produit (Code de configuration p. 655) |
|---|---|---|---|---|---|---|---|---|---|---|
| 720 | 934 | 560 | 1518 | 797 | – | – | – | 31,90 | 130,54 | WGP3F072093 |
| 720 | 1016 | 560 | 1656 | 870 | – | – | – | 34,80 | 142,58 | WGP3F072101 |
| 720 | 1098 | 560 | 1794 | 942 | – | – | – | 37,70 | 153,32 | WGP3F072109 |
| 720 | 1180 | 560 | 1932 | 1015 | – | – | – | 40,60 | 164,06 | WGP3F072118 |
| 720 | 1262 | 560 | 2070 | 1087 | – | – | – | 43,50 | 177,40 | WGP3F072126 |
| 720 | 1344 | 560 | 2208 | 1160 | – | – | – | 46,40 | 188,13 | WGP3F072134 |
| 720 | 1426 | 560 | 2346 | 1232 | – | – | – | 49,30 | 201,47 | WGP3F072142 |
| 920 | 80 | 760 | 176 | 92 | – | – | – | 3,80 | 16,18 | WGP3F092008 |
| 920 | 278 | 760 | 528 | 277 | – | – | – | 11,40 | 49,06 | WGP3F092027 |
| 920 | 360 | 760 | 704 | 369 | – | – | – | 15,20 | 64,64 | WGP3F092036 |
| 920 | 442 | 760 | 880 | 462 | – | – | – | 19,00 | 80,22 | WGP3F092044 |
| 920 | 524 | 760 | 1056 | 554 | – | – | – | 22,80 | 95,80 | WGP3F092052 |
| 920 | 606 | 760 | 1232 | 647 | – | – | – | 26,60 | 111,38 | WGP3F092060 |
| 920 | 688 | 760 | 1408 | 739 | – | – | – | 30,40 | 126,96 | WGP3F092068 |
| 920 | 770 | 760 | 1584 | 831 | – | – | – | 34,20 | 142,54 | WGP3F092077 |
| 920 | 852 | 760 | 1760 | 924 | – | – | – | 38,00 | 158,12 | WGP3F092085 |
| 920 | 934 | 760 | 1936 | 1016 | – | – | – | 41,80 | 173,70 | WGP3F092093 |
| 920 | 1016 | 760 | 2112 | 1108 | – | – | – | 45,60 | 189,28 | WGP3F092101 |
| 920 | 1098 | 760 | 2288 | 1201 | – | – | – | 49,40 | 205,65 | WGP3F092109 |
| 920 | 1180 | 760 | 2464 | 1293 | – | – | – | 53,20 | 222,03 | WGP3F092118 |
| 920 | 1262 | 760 | 2640 | 1385 | – | – | – | 57,00 | 236,81 | WGP3F092126 |
| 920 | 1344 | 760 | 2816 | 1478 | – | – | – | 60,80 | 253,19 | WGP3F092134 |
| 920 | 1426 | 760 | 2992 | 1570 | – | – | – | 64,60 | 267,97 | WGP3F092142 |

Les radiateurs composés de 13 sections et plus, sont livrés en deux ou plus parties.

Version murale

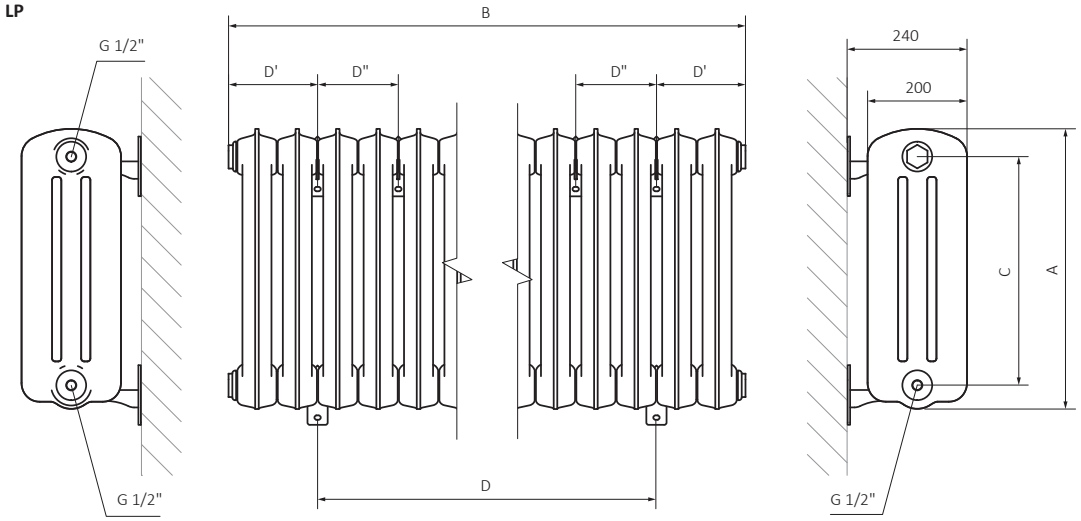


Version sur pieds

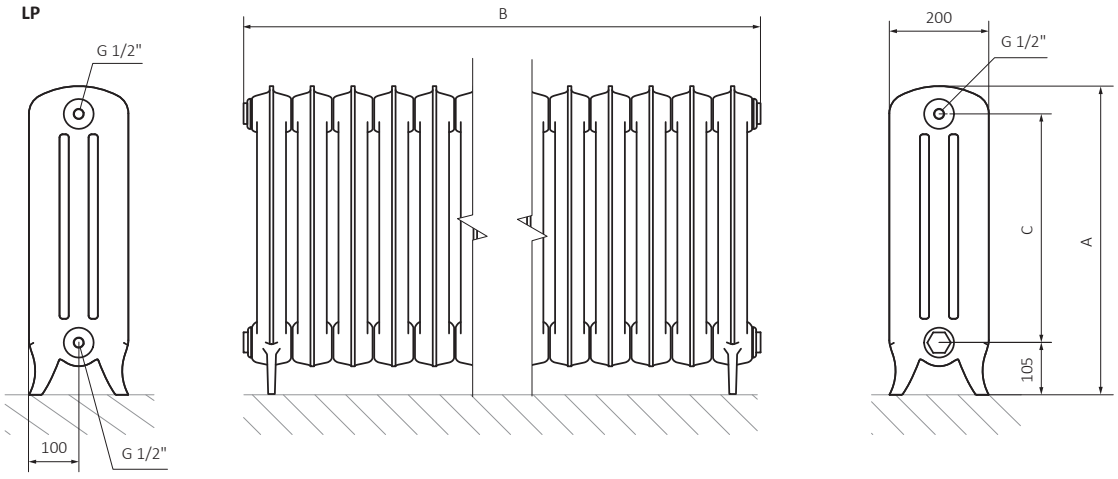


A – l'hauteur du radiateur, B – la largeur du radiateur, C – l'entraxe du raccordement, D – l'entraxe des crochets, D' – la position des crochets de l'extrémité du radiateur, D" – la position des crochets supplémentaires

# Radiateurs

Informations techniques

# Aero V

p. 40

Couleur inclus dans le prix

Design : *Jacek Ryń*

## Raccordements :

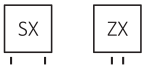


## Autres types de raccordement possibles :

## Dimensions disponibles :

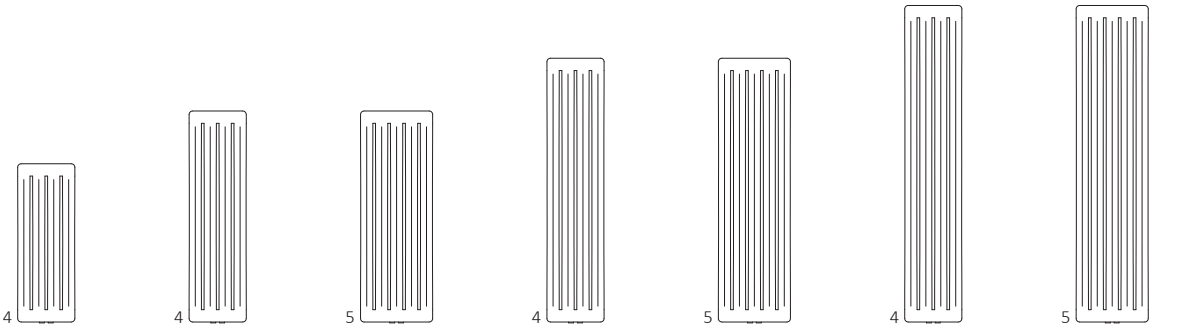


## Données techniques :

Pression du travail : 700 kPa  Température maximale de travail : 95°C

| A ↕ [mm] | B ↔ [mm] | C1 [mm] | C2 [mm] | 75\|65\|20°C [W] | 55\|45\|20°C [W] | D [mm] | E [mm] | F [mm] | [dm³] | [kg] | Code produit (Code de configuration p. 655) |
|---|---|---|---|---|---|---|---|---|---|---|---|
| 900 | 325 | 50 | 255 | 286 | 149 | 255 | 745 | 77,5 | 3,25 | 8,97 | WGARV090032 |
| 1200 | 325 | 50 | 255 | 366 | 190 | 255 | 1045 | 77,5 | 4,57 | 11,88 | WGARV120032 |
| 1200 | 410 | 50 | 340 | 458 | 237 | 340 | 1045 | 77,5 | 5,72 | 14,87 | WGARV120041 |
| 1500 | 325 | 50 | 255 | 446 | 229 | 255 | 1345 | 77,5 | 5,90 | 14,79 | WGARV150032 |
| 1500 | 410 | 50 | 340 | 558 | 286 | 340 | 1345 | 77,5 | 7,37 | 18,51 | WGARV150041 |
| 1800 | 325 | 50 | 255 | 526 | 268 | 255 | 1645 | 77,5 | 7,22 | 17,70 | WGARV180032 |
| 1800 | 410 | 50 | 340 | 657 | 334 | 340 | 1645 | 77,5 | 9,03 | 22,15 | WGARV180041 |

Nous vous recommandons : *Ensemble thermostatique pour les raccordement ZX*

*Rosette de masquage intégrée*

**ZX**

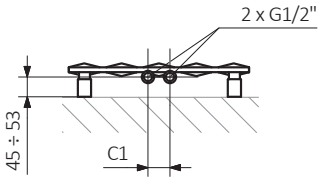


**SX**

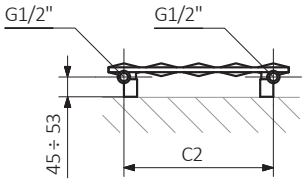


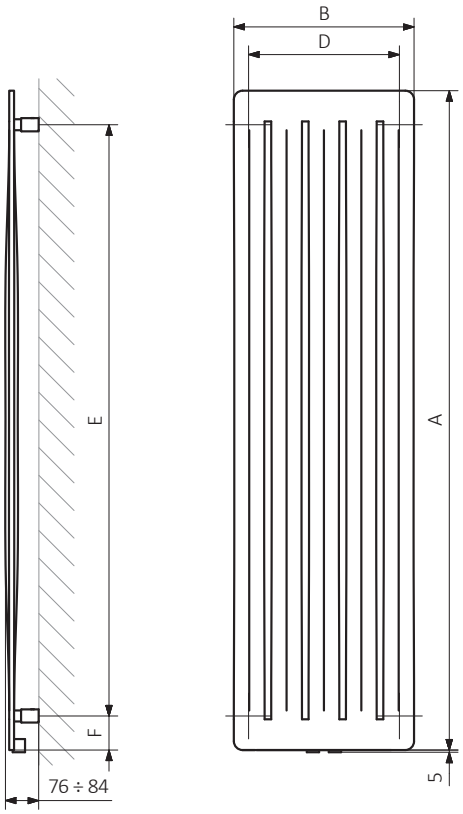


A – hauteur B – largeur C1-C5 – écartement des raccordements D – écartement des consoles en horizontal E — écartement des consoles en vertical F – distance de l'axe de la console inférieure au bord inférieur du collecteur

**Tube :**

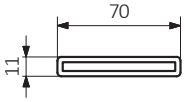

# Aero H

p. 44

Couleur inclus dans le prix

Design : *Jacek Ryń*

## Raccordements :

## Autres types de raccordement possibles :

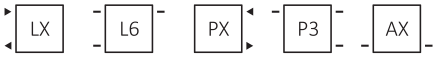


## Dimensions disponibles :

325 x 900

325 x 1200

325 x 1500

325 x 1800




410 x 1200




410 x 1500




410 x 1800

## Données techniques :

Pression du travail : 700 kPa  Température maximale de travail : 95°C

| A ↕ [mm] | B ↔ [mm] | C1 [mm] | C2 [mm] | 75\|65\|20°C [W] | 55\|45\|20°C [W] | D [mm] | E [mm] | F [mm] | [dm³] | [kg] | Code produit (Code de configuration p. 655) |
|---|---|---|---|---|---|---|---|---|---|---|---|
| 325 | 900 | 50 | 830 | 290 | 160 | 830 | 170 | 77,5 | 3,25 | 8,97 | WGARH032090 |
| 325 | 1200 | 50 | 1130 | 388 | 214 | 1130 | 170 | 77,5 | 4,57 | 11,88 | WGARH032120 |
| 325 | 1500 | 50 | 1430 | 485 | 267 | 1430 | 170 | 77,5 | 5,90 | 14,79 | WGARH032150 |
| 325 | 1800 | 50 | 1730 | 582 | 320 | 1730 | 170 | 77,5 | 7,22 | 17,70 | WGARH032180 |
| 410 | 1200 | 50 | 1130 | 480 | 265 | 1130 | 255 | 77,5 | 5,72 | 14,87 | WGARH041120 |
| 410 | 1500 | 50 | 1430 | 600 | 330 | 1430 | 255 | 77,5 | 7,37 | 18,51 | WGARH041150 |
| 410 | 1800 | 50 | 1730 | 720 | 396 | 1730 | 255 | 77,5 | 9,03 | 22,15 | WGARH041180 |

Nous vous recommandons : *Ensemble thermostatique pour les raccordements YL, YP*

*Rosette de masquage intégrée*

*Patère Yo!*

**YP**

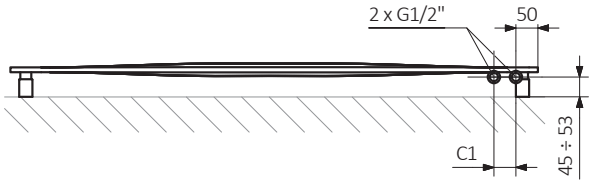


**YL**

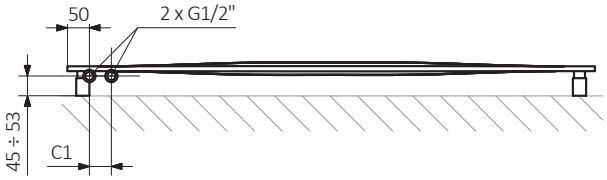


**SX**

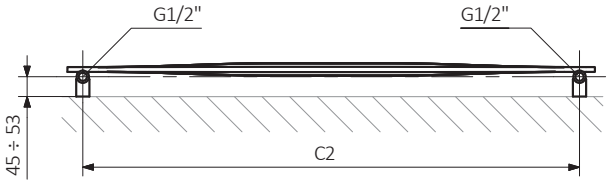


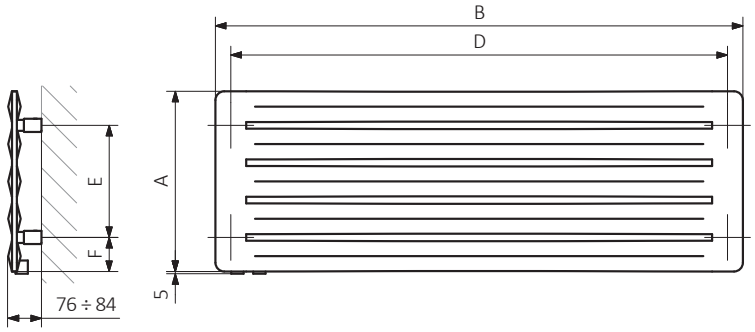


A – hauteur B – largeur C1-C5 – écartement des raccordements D – écartement des consoles en horizontal E — écartement des consoles en vertical F – distance de l'axe de la console inférieure au bord inférieur du collecteur

**Tube :**

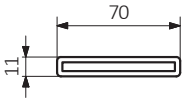

# Aero HG p. 46

Couleur inclus dans le prix

Design : *Jacek Ryń*

## Raccordements :

## Autres types de raccordement possibles :

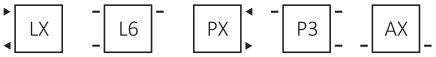


## Dimensions disponibles :

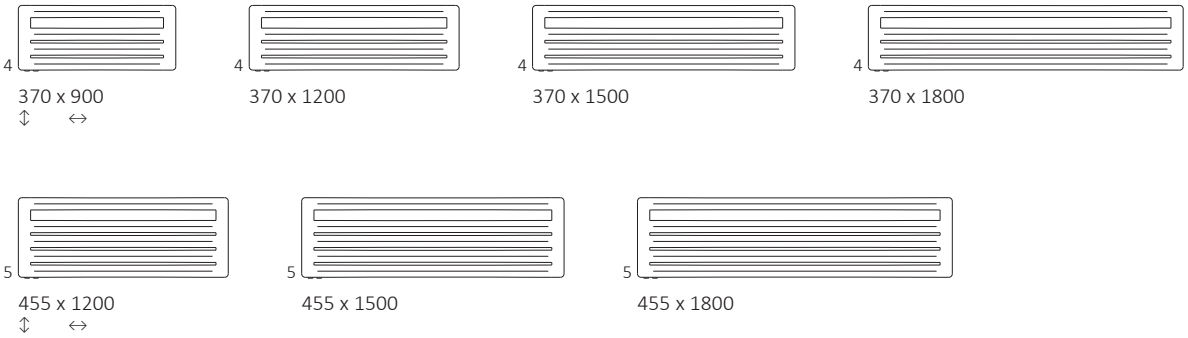


## Données techniques :

Pression du travail : 700 kPa  Température maximale de travail : 95°C

| A ↕ [mm] | B ↔ [mm] | C1 [mm] | C2 [mm] | 75\|65\|20°C [W] | 55\|45\|20°C [W] | D [mm] | E [mm] | F [mm] | [dm³] | [kg] | Code produit (Code de configuration p. 655) |
|---|---|---|---|---|---|---|---|---|---|---|---|
| 370 | 900 | 50 | 830 | 290 | 160 | 830 | 215 | 77,5 | 3,25 | 8,97 | WGARG037090 |
| 370 | 1200 | 50 | 1130 | 388 | 214 | 1130 | 215 | 77,5 | 4,57 | 11,88 | WGARG037120 |
| 370 | 1500 | 50 | 1430 | 485 | 267 | 1430 | 215 | 77,5 | 5,90 | 14,79 | WGARG037150 |
| 370 | 1800 | 50 | 1730 | 582 | 320 | 1730 | 215 | 77,5 | 7,22 | 17,70 | WGARG037180 |
| 455 | 1200 | 50 | 1130 | 480 | 265 | 1130 | 300 | 77,5 | 5,72 | 14,87 | WGARG045120 |
| 455 | 1500 | 50 | 1430 | 600 | 330 | 1430 | 300 | 77,5 | 7,37 | 18,51 | WGARG045150 |
| 455 | 1800 | 50 | 1730 | 720 | 396 | 1730 | 300 | 77,5 | 9,03 | 22,15 | WGARG045180 |

Nous vous recommandons :

*Ensemble thermostatique pour les raccordements YL, YP*

*Rosette de masquage intégrée*

*Patère Yo!*

**YP**

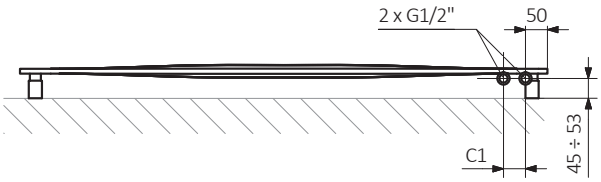


**YL**

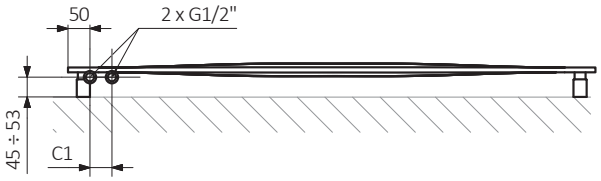


**SX**

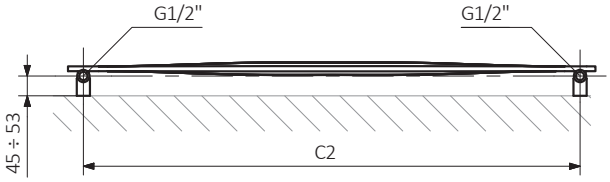


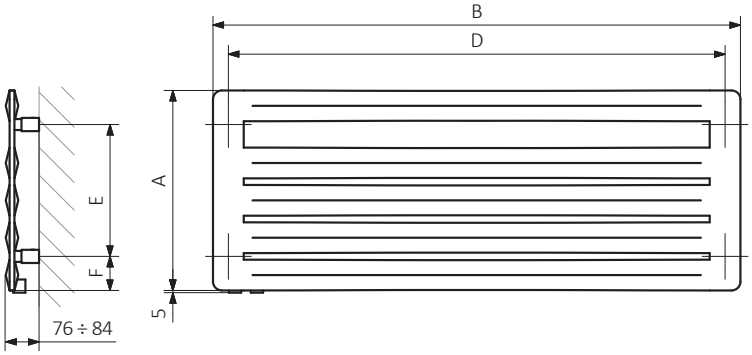


A – hauteur B – largeur C1-C5 – écartement des raccordements D – écartement des consoles en horizontal E — écartement des consoles en vertical F – distance de l'axe de la console inférieure au bord inférieur du collecteur

**Tube :**

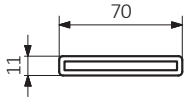

# Alex p. 48

Design : *Terma*

## Raccordements :

Version Électrique voir page 517.

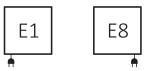


## Autres types de raccordement possibles :

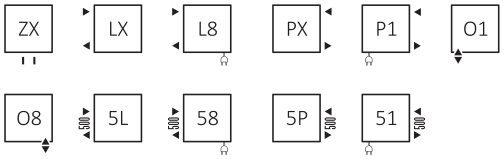


## Dimensions disponibles :

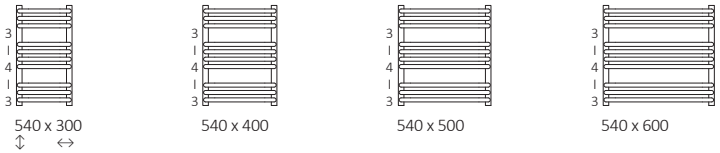


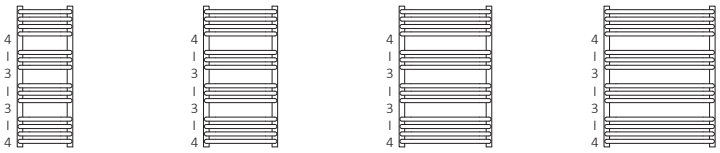


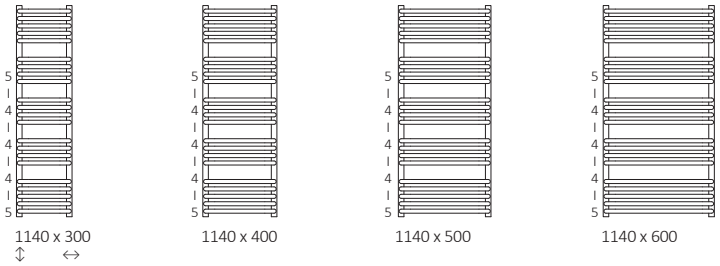


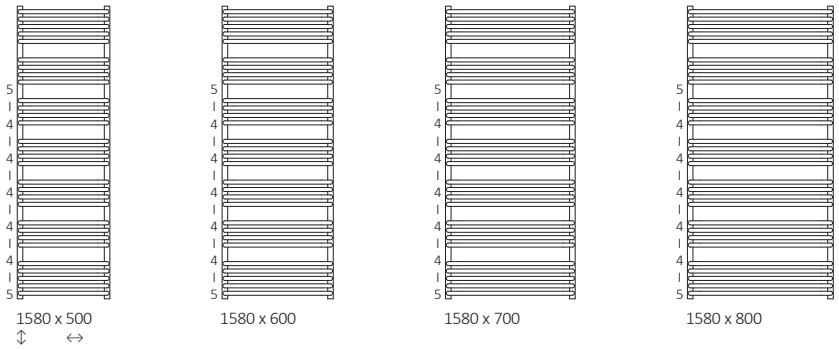

Nous vous recommandons :

*Ensemble thermostatique triaxe pour le raccordement SX*

*Rosace de masquage*

*Kit résistance SOA*

*Patère Yo!*

## Données techniques :

Pression du travail : 1000 kPa  Température maximale de travail : 95°C

| A ↕ [mm] | B ↔ [mm] | C1 [mm] | C2 [mm] | 75\|65\|20°C [W] | 55\|45\|20°C [W] | [W] | D [mm] | E [mm] | F [mm] | [dm³] | [kg] | Code produit (Code de configuration p. 655) |
|---|---|---|---|---|---|---|---|---|---|---|---|---|
| **Peinture époxy** | | | | | | | | | | | | |
| 540 | 300 | 50 | 270 | 180 | 99 | 200 | 270 | 360 | 90 | 1,75 | 3,71 | WGALE054030 |
| 540 | 400 | 50 | 370 | 238 | 129 | 200 | 370 | 360 | 90 | 2,04 | 4,38 | WGALE054040 |
| 540 | 500 | 50 | 470 | 299 | 161 | 300 | 470 | 360 | 90 | 2,32 | 5,04 | WGALE054050 |
| 540 | 600 | 50 | 570 | 355 | 190 | 400 | 570 | 360 | 90 | 2,60 | 5,71 | WGALE054060 |
| 760 | 300 | 50 | 270 | 257 | 138 | 300 | 270 | 580 | 90 | 2,46 | 5,15 | WGALE076030 |
| 760 | 400 | 50 | 370 | 330 | 177 | 300 | 370 | 580 | 90 | 2,85 | 6,08 | WGALE076040 |
| 760 | 500 | 50 | 470 | 412 | 220 | 400 | 470 | 580 | 90 | 3,25 | 7,02 | WGALE076050 |
| 760 | 600 | 50 | 570 | 481 | 257 | 500 | 570 | 580 | 90 | 3,65 | 7,95 | WGALE076060 |
| 1140 | 300 | 50 | 270 | 362 | 194 | 400 | 270 | 960 | 90 | 3,78 | 7,86 | WGALE114030 |
| 1140 | 400 | 50 | 370 | 479 | 257 | 500 | 370 | 960 | 90 | 4,41 | 9,33 | WGALE114040 |
| 1140 | 500 | 50 | 470 | 591 | 313 | 600 | 470 | 960 | 90 | 5,03 | 10,8 | WGALE114050 |
| 1140 | 600 | 50 | 570 | 711 | 380 | 800 | 570 | 960 | 90 | 5,65 | 12,27 | WGALE114060 |
| 1580 | 500 | 50 | 470 | 793 | 425 | 800 | 470 | 1400 | 90 | 6,90 | 14,74 | WGALE158050 |
| 1580 | 600 | 50 | 570 | 949 | 508 | 1000 | 570 | 1400 | 90 | 7,75 | 16,75 | WGALE158060 |
| 1580 | 700 | 50 | 670 | 1104 | 591 | 1000 | 670 | 1400 | 90 | 8,60 | 18,75 | WGALE158070 |
| 1580 | 800 | 50 | 770 | 1253 | 670 | 1200 | 770 | 1400 | 90 | 9,45 | 20,76 | WGALE158080 |
| **Chrome** | | | | | | | | | | | | |
| 540 | 300 | 50 | 270 | 126 | 64 | 100 | 270 | 360 | 90 | 1,75 | 3,57 | WGALE054030 |
| 540 | 400 | 50 | 370 | 167 | 85 | 200 | 370 | 360 | 90 | 2,04 | 4,21 | WGALE054040 |
| 540 | 500 | 50 | 470 | 209 | 107 | 200 | 470 | 360 | 90 | 2,32 | 4,85 | WGALE054050 |
| 540 | 600 | 50 | 570 | 249 | 127 | 300 | 570 | 360 | 90 | 2,60 | 5,49 | WGALE054060 |
| 760 | 300 | 50 | 270 | 180 | 92 | 200 | 270 | 580 | 90 | 2,46 | 4,95 | WGALE076030 |
| 760 | 400 | 50 | 370 | 231 | 118 | 200 | 370 | 580 | 90 | 2,85 | 5,85 | WGALE076040 |
| 760 | 500 | 50 | 470 | 288 | 147 | 300 | 470 | 580 | 90 | 3,25 | 6,74 | WGALE076050 |
| 760 | 600 | 50 | 570 | 337 | 172 | 400 | 570 | 580 | 90 | 3,65 | 7,64 | WGALE076060 |
| 1140 | 300 | 50 | 270 | 253 | 129 | 300 | 270 | 960 | 90 | 3,78 | 7,56 | WGALE114030 |
| 1140 | 400 | 50 | 370 | 335 | 171 | 400 | 370 | 960 | 90 | 4,41 | 8,97 | WGALE114040 |
| 1140 | 500 | 50 | 470 | 414 | 211 | 400 | 470 | 960 | 90 | 5,03 | 10,38 | WGALE114050 |
| 1140 | 600 | 50 | 570 | 498 | 254 | 500 | 570 | 960 | 90 | 5,65 | 11,79 | WGALE114060 |
| 1580 | 500 | 50 | 470 | 555 | 283 | 500 | 470 | 1400 | 90 | 6,90 | 14,17 | WGALE158050 |
| 1580 | 600 | 50 | 570 | 664 | 339 | 600 | 570 | 1400 | 90 | 7,75 | 16,09 | WGALE158060 |
| 1580 | 700 | 50 | 670 | 773 | 394 | 800 | 670 | 1400 | 90 | 8,60 | 18,01 | WGALE158070 |

# Alex p. 48

**SX**

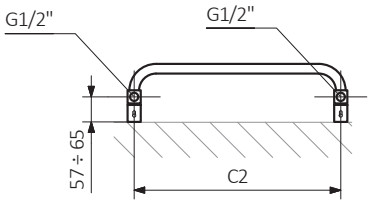


**Z1**

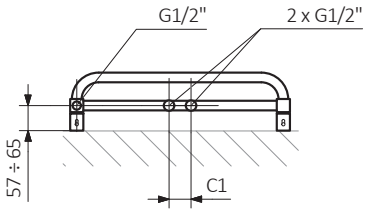


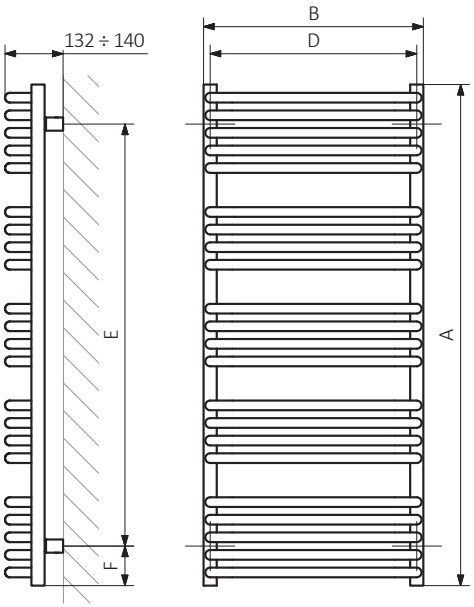


**Z8**

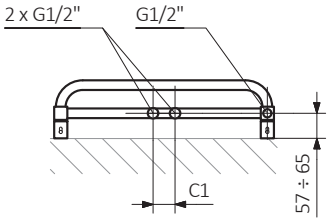


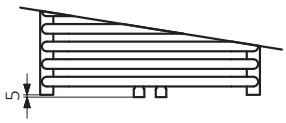


A – hauteur B – largeur C1-C5 – écartement des raccordements D – écartement des consoles en horizontal E — écartement des consoles en vertical F – distance de l'axe de la console inférieure au bord inférieur du collecteur

**Collecteur :**

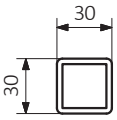


**Tube :**

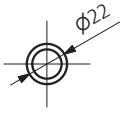

# Angus V

p. 52

Couleur inclus dans le prix

Design : *Artes Design*

## Raccordements :

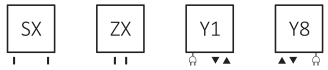


## Autres types de raccordement possibles :

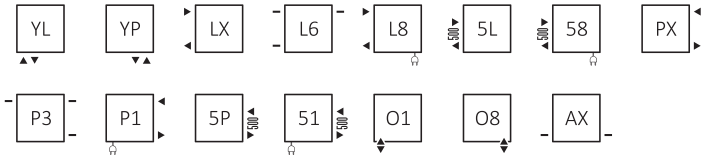


## Dimensions disponibles :

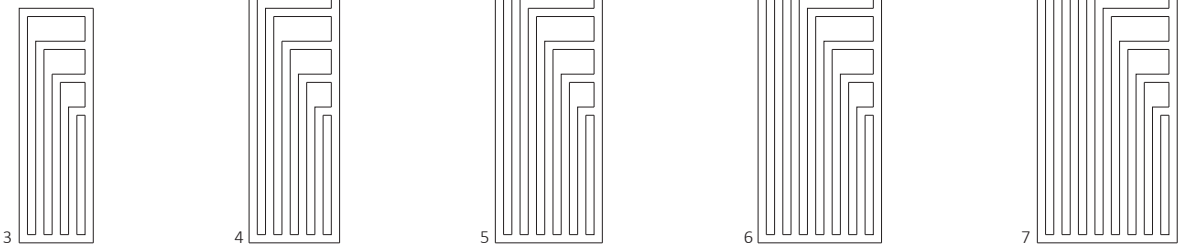


## Données techniques :

Pression du travail : 800 kPa  Température maximale de travail : 95°C

| A ↕ [mm] | B ↔ [mm] | C1 [mm] | C2 [mm] | 75\|65\|20°c [W] | 55\|45\|20°c [W] | [W] | D [mm] | E [mm] | F [mm] | [dm³] | [kg] | Code produit (Code de configuration p. 655) |
|---|---|---|---|---|---|---|---|---|---|---|---|---|
| 1140 | 360 | 50 | 320 | 421 | 224 | 400 | 320 | 960 | 90 | 5,18 | 11,50 | WGANG114036 |
| 1300 | 440 | 50 | 400 | 557 | 293 | 600 | 400 | 1120 | 90 | 6,92 | 15,36 | WGANG130044 |
| 1460 | 520 | 50 | 480 | 711 | 372 | 800 | 480 | 1280 | 90 | 8,88 | 19,71 | WGANG146052 |
| 1620 | 600 | 50 | 560 | 905 | 472 | 1000 | 560 | 1440 | 90 | 11,07 | 24,57 | WGANG162060 |
| 1780 | 680 | 50 | 640 | 1116 | 580 | 1200 | 640 | 1600 | 90 | 13,48 | 29,92 | WGANG178068 |

Nous vous recommandons : *Ensemble thermostatique triaxe pour le raccordement SX*

*Rosace de masquage*

*Patère ZIP V 30*

**SX**

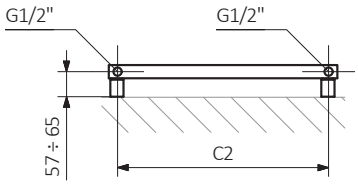


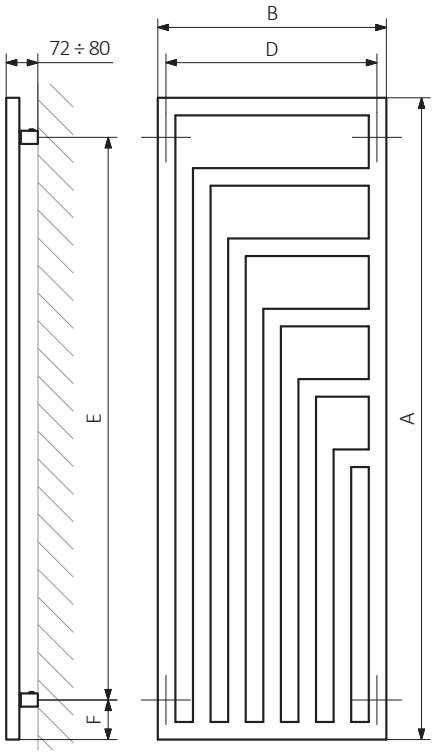


**ZX**

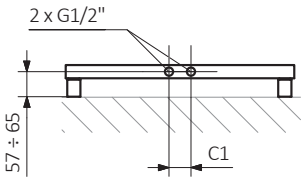


**Y1**

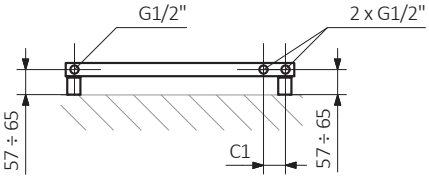


**Y8**

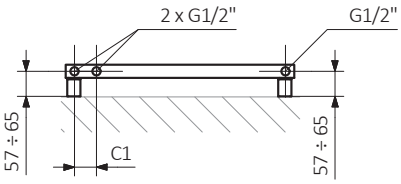


A – hauteur B – largeur C1-C5 – écartement des raccordements D – écartement des consoles en horizontal E — écartement des consoles en vertical F – distance de l'axe de la console inférieure au bord inférieur du collecteur

**Tube :**

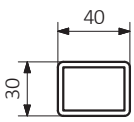

# Angus V E p. 52

Couleur inclus dans le prix

Design : *Artes Design*

## Raccordements :

## Dimensions disponibles :

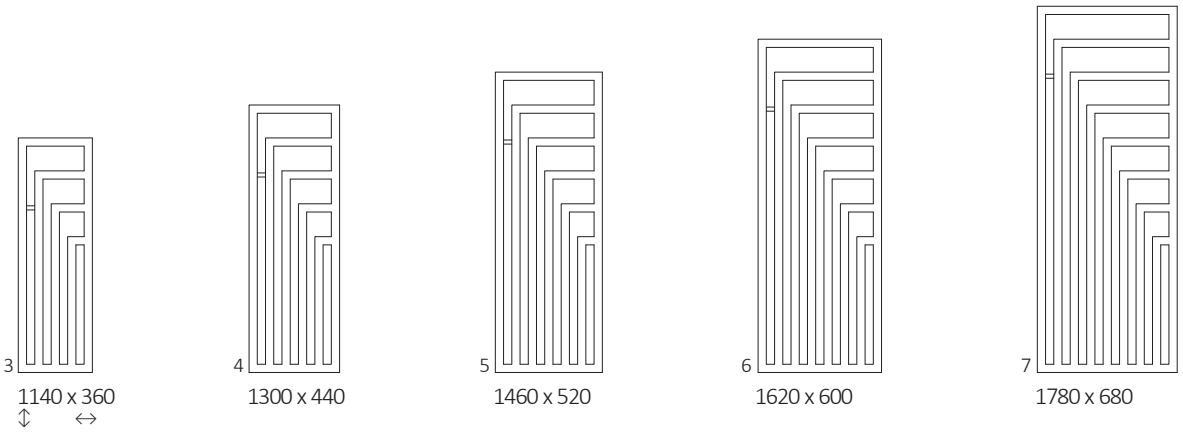


## Données techniques :

| A ↕ [mm] | B ↔ [mm] | [W] | D [mm] | E [mm] | F [mm] | [dm³] | [kg] | Code produit (Code de configuration p. 656) |
|---|---|---|---|---|---|---|---|---|
| 1140 | 360 | 400 | 320 | 960 | 90 | 5,18 | 15,70 | WLANG114036 |
| 1300 | 440 | 600 | 400 | 1120 | 90 | 6,92 | 20,97 | WLANG130044 |
| 1460 | 520 | 800 | 480 | 1280 | 90 | 8,88 | 26,90 | WLANG146052 |
| 1620 | 600 | 1000 | 560 | 1440 | 90 | 11,07 | 33,54 | WLANG162060 |
| 1780 | 680 | 1200 | 640 | 1600 | 90 | 13,48 | 40,84 | WLANG178068 |

Nous vous recommandons : *Kit résistance SKT 4*

**E8**

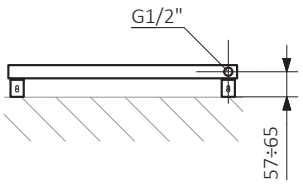


**E1**

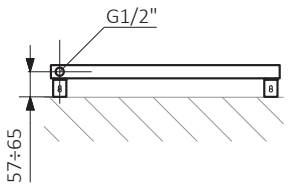


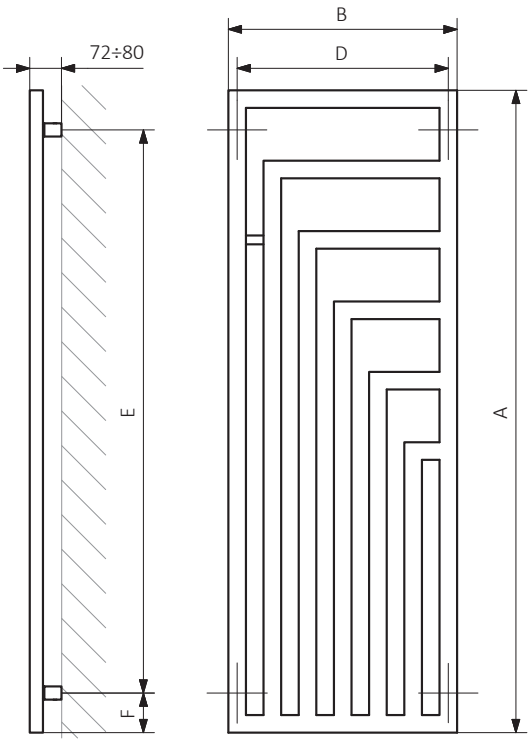


A – hauteur B – largeur D – écartement des consoles en horizontal E — écartement des consoles en vertical F – distance de l'axe de la console inférieure au bord inférieur du collecteur

**Tube :**

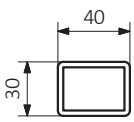

# Angus DW

p. 56

Couleur inclus dans le prix

Design : *Artes Design*

## Raccordements :

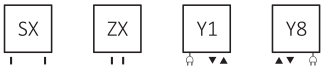


## Autres types de raccordement possibles :

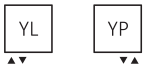


Version Électrique voir page 517.

## Dimensions disponibles :

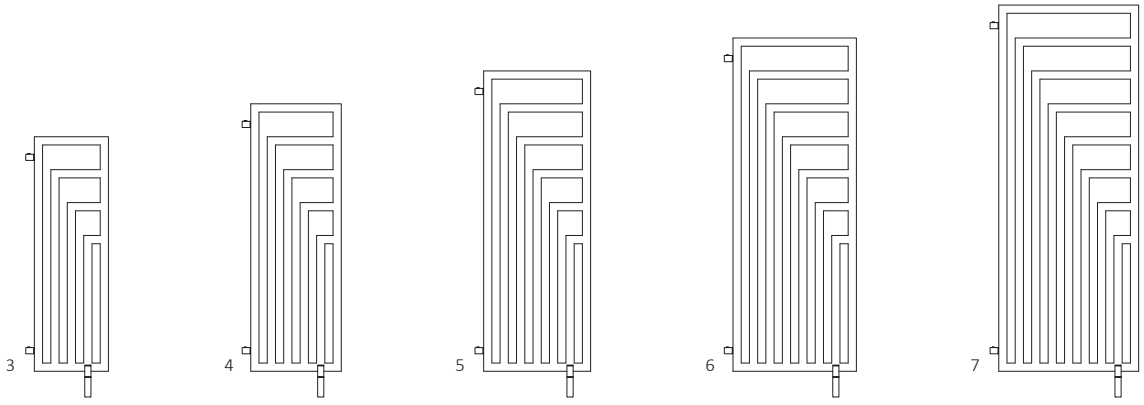


## Données techniques :

Pression du travail : 800 kPa  Température maximale de travail : 95°C

| A ↕ [mm] | B ↔ [mm] | C1 [mm] | C2 [mm] | 75\|65\|20°C [W] | 55\|45\|20°C [W] | [W] | E [mm] | F [mm] | [dm³] | [kg] | Code produit (Code de configuration p. 655) |
|---|---|---|---|---|---|---|---|---|---|---|---|
| 1140 | 360 | 50 | 320 | 421 | 224 | 400 | 940 | 100 | 5,18 | 11,50 | WGANS114036 |
| 1300 | 440 | 50 | 400 | 557 | 293 | 600 | 1100 | 100 | 6,92 | 15,36 | WGANS130044 |
| 1460 | 520 | 50 | 480 | 711 | 372 | 800 | 1260 | 100 | 8,88 | 19,71 | WGANS146052 |
| 1620 | 600 | 50 | 560 | 905 | 472 | 1000 | 1420 | 100 | 11,07 | 24,57 | WGANS162060 |
| 1780 | 680 | 50 | 640 | 1116 | 580 | 1200 | 1580 | 100 | 13,48 | 29,92 | WGANS178068 |

Nous vous recommandons :

*Ensemble thermostatique intégrée pour les raccordements YL et YP*

*Rosette de masquage intégrée*

*Kit résistance SKT 4*

*Patère ZIP V 30*

**ZX**

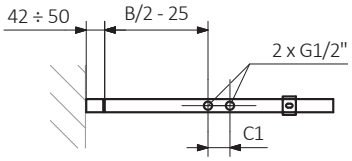


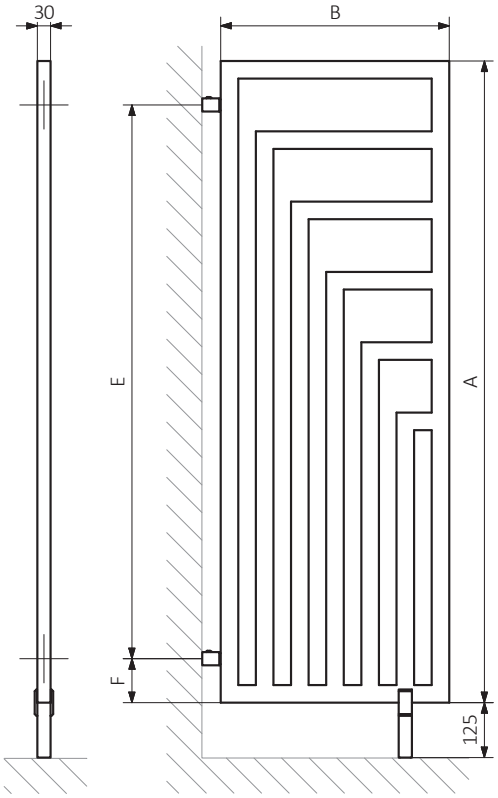


**SX**

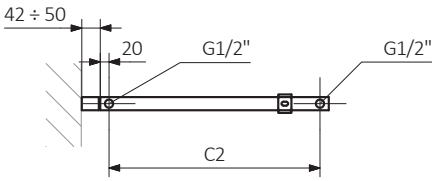


**Y1**

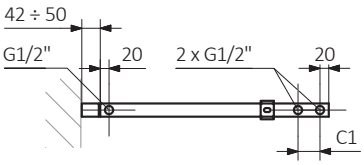


**Y8**

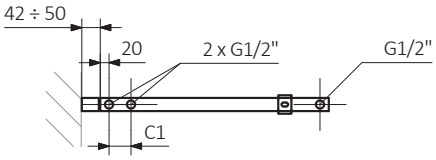


A – hauteur B – largeur C1-C5 – écartement des raccordements D – écartement des consoles en horizontal E — écartement des consoles en vertical F – distance de l'axe de la console inférieure au bord inférieur du collecteur

**Tube :**

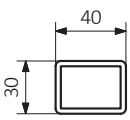

# Angus H p. 60

Couleur inclus dans le prix

Design : *Artes Design*

## Raccordements :

A ↕ 360÷680:

Version Électrique voir page 517:

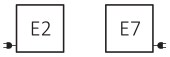


## Autres types de raccordement possibles :

A ↕ 360÷680:

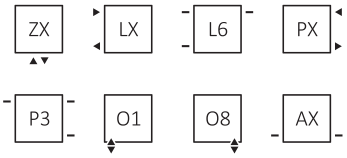


A ↕ 600÷680:

## Dimensions disponibles :

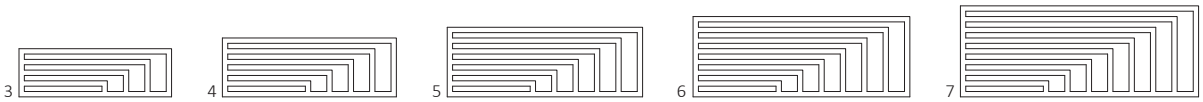


3 — 360 x 1140 ↕ ↔

4 — 440 x 1300

5 — 520 x 1460

6 — 600 x 1620

7 — 680 x 1780

## Données techniques :

Pression du travail : 800 kPa  Température maximale de travail : 95°C

| A ↕ [mm] | B ↔ [mm] | C1 [mm] | C2 [mm] | 75\|65\|20°c [W] | 55\|45\|20°c [W] | [W] | D [mm] | E [mm] | F [mm] | [dm³] | [kg] | Code produit (Code de configuration p. 655) |
|---|---|---|---|---|---|---|---|---|---|---|---|---|
| 360 | 1140 | 50 | 1100 | 416 | 227 | 400 | 1100 | 160 | 100 | 5,18 | 11,50 | WGANH036114 |
| 440 | 1300 | 50 | 1260 | 538 | 292 | 500 | 1260 | 240 | 100 | 6,92 | 15,36 | WGANH044130 |
| 520 | 1460 | 50 | 1420 | 680 | 366 | 800 | 1420 | 320 | 100 | 8,88 | 19,71 | WGANH052146 |
| 600 | 1620 | 50 | 1580 | 841 | 449 | 800 | 1580 | 400 | 100 | 11,07 | 24,57 | WGANH060162 |
| 680 | 1780 | 50 | 1740 | 1022 | 540 | 1000 | 1740 | 480 | 100 | 13,48 | 29,92 | WGANH068178 |

Nous vous recommandons :

*Ensemble thermostatique pour les raccordements YL, YP, Y1, Y8*

*Rosette de masquage intégrée*

*Kit résistance SKT 3*

**YP**

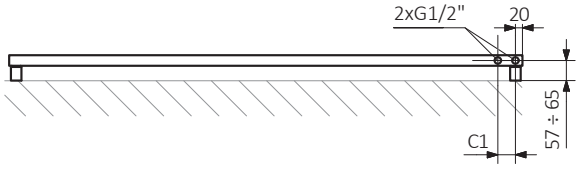


**YL**

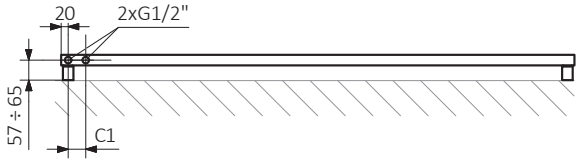


**SX**

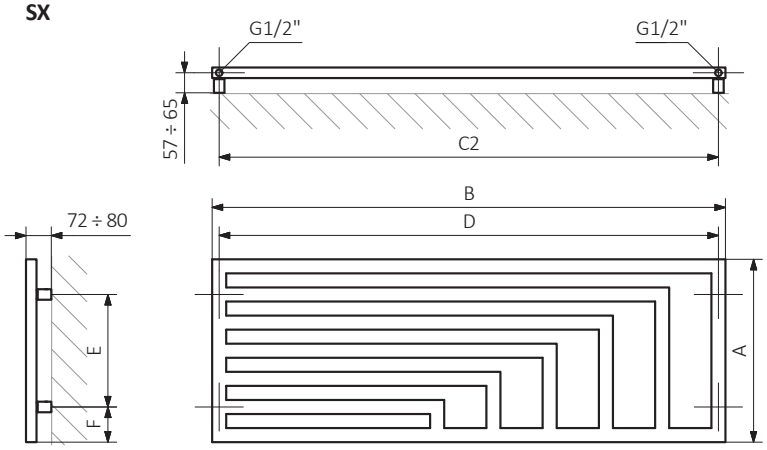


A – hauteur B – largeur C1-C5 – écartement des raccordements D – écartement des consoles en horizontal E — écartement des consoles en vertical F – distance de l'axe de la console inférieure au bord inférieur du collecteur

**Tube :**

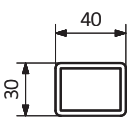

# Angus H p. 60

**Y2**

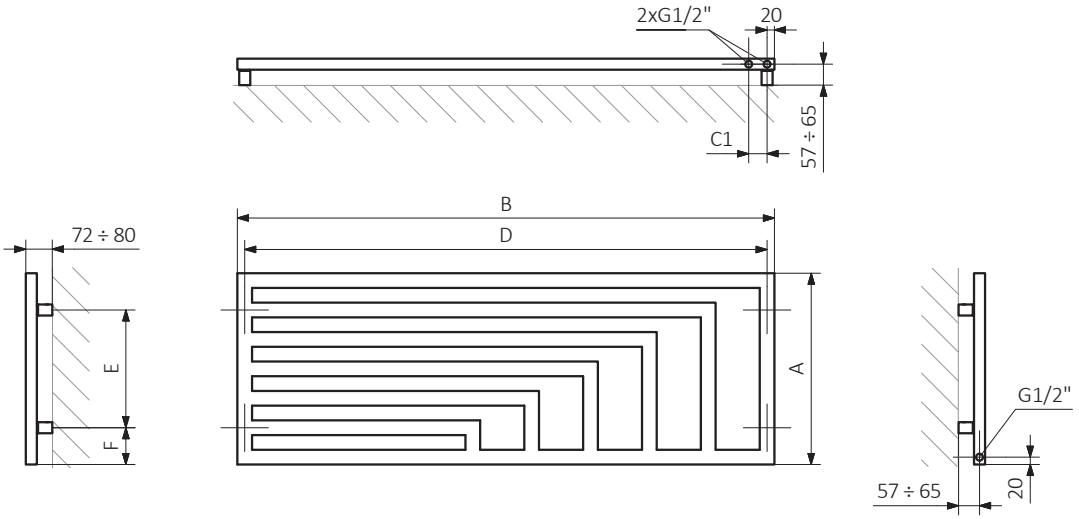


**Y7**

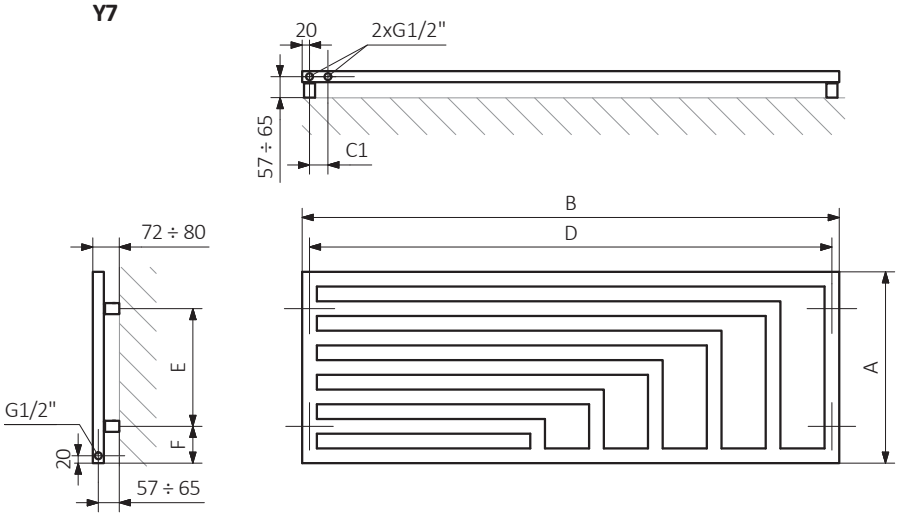


A – hauteur B – largeur C1-C5 – écartement des raccordements D – écartement des consoles en horizontal E — écartement des consoles en vertical F – distance de l'axe de la console inférieure au bord inférieur du collecteur

**Tube :**

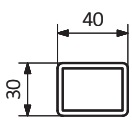

# Bone p. 62

Design : *Terma*

## Raccordements :

Version Électrique voir page 517.

## Autres types de raccordement possibles :

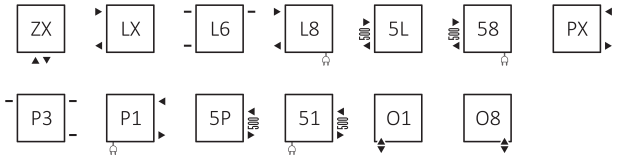


## Dimensions disponibles :

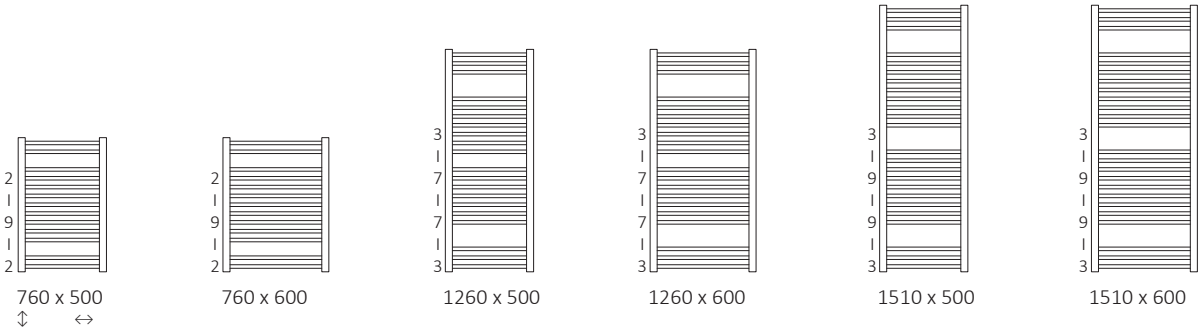


## Données techniques :

Pression du travail : 800 kPa  Température maximale de travail : 95°C

| A ↕ [mm] | B ↔ [mm] | C1 [mm] | C2 [mm] | 75\|65\|20°C [W] | 55\|45\|20°C [W] | [W] | D [mm] | E [mm] | F [mm] | [dm³] | [kg] | Code produit (Code de configuration p. 655) |
|---|---|---|---|---|---|---|---|---|---|---|---|---|
| **Peinture époxy** | | | | | | | | | | | | |
| 760 | 500 | 50 | 460 | 320 | 173 | 300 | 460 | 580 | 90 | 3,09 | 7,34 | WGBON076050 |
| 760 | 600 | 50 | 560 | 384 | 208 | 400 | 560 | 580 | 90 | 3,46 | 8,47 | WGBON076060 |
| 1260 | 500 | 50 | 460 | 503 | 271 | 500 | 460 | 1080 | 90 | 4,93 | 11,45 | WGBON126050 |
| 1260 | 600 | 50 | 560 | 603 | 325 | 600 | 560 | 1080 | 90 | 5,51 | 13,19 | WGBON126060 |
| 1510 | 500 | 50 | 460 | 607 | 323 | 600 | 460 | 1330 | 90 | 5,92 | 13,68 | WGBON151050 |
| 1510 | 600 | 50 | 560 | 728 | 387 | 800 | 560 | 1330 | 90 | 6,61 | 15,78 | WGBON151060 |
| **Revêtement chromé** | | | | | | | | | | | | |
| 760 | 500 | 50 | 460 | 224 | 121 | 200 | 460 | 580 | 90 | 3,09 | 7,09 | WGBON076050 |
| 760 | 600 | 50 | 560 | 269 | 145 | 300 | 560 | 580 | 90 | 3,46 | 8,19 | WGBON076060 |
| 1260 | 500 | 50 | 460 | 352 | 190 | 400 | 460 | 1080 | 90 | 4,93 | 11,06 | WGBON126050 |
| 1260 | 600 | 50 | 560 | 422 | 227 | 400 | 560 | 1080 | 90 | 5,51 | 12,75 | WGBON126060 |
| 1510 | 500 | 50 | 460 | 425 | 226 | 400 | 460 | 1330 | 90 | 5,92 | 13,22 | WGBON151050 |
| 1510 | 600 | 50 | 560 | 510 | 271 | 500 | 560 | 1330 | 90 | 6,61 | 15,24 | WGBON151060 |

Nous vous recommandons :

*Ensemble thermostatique triaxe pour le raccordement SX*

*Rosace de masquage*

*Patère ZIP H 20*

**SX**

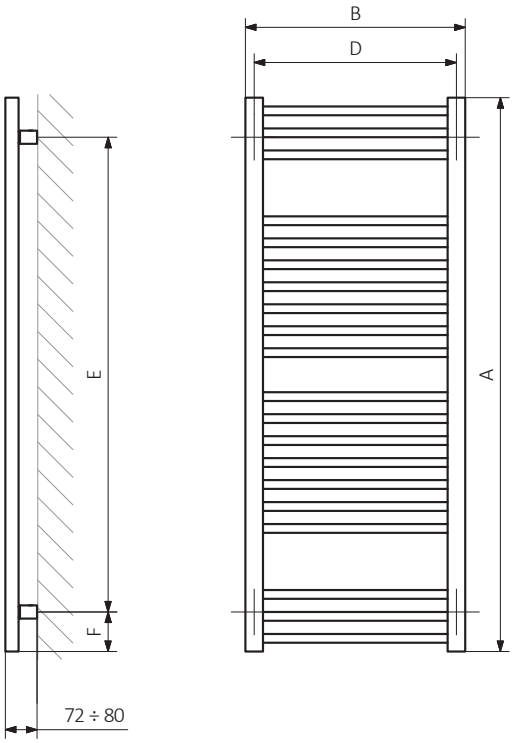


**Z1**

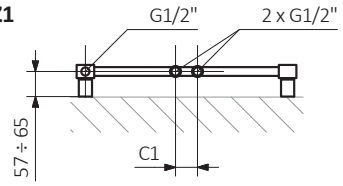


**Z8**

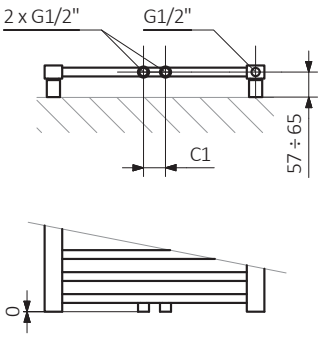


A – hauteur B – largeur C1-C5 – écartement des raccordements D – écartement des consoles en horizontal E — écartement des consoles en vertical F – distance de l'axe de la console inférieure au bord inférieur du collecteur

**Collecteur :**

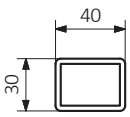


**Tube :**

# Bone DW p. 64

Design : *Terma*

## Raccordements :

Version Électrique voir page 517.

## Autres types de raccordement possibles :

## Dimensions disponibles :

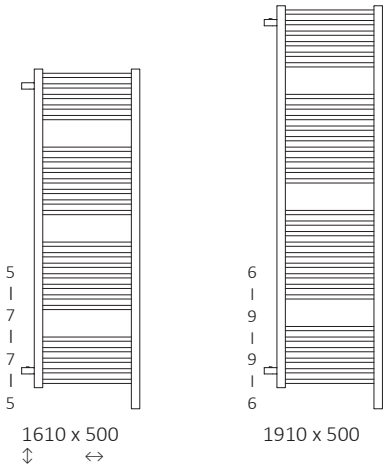


## Données techniques :

Pression du travail : 800 kPa  Température maximale de travail : 95°C

| A ↕ [mm] | B ↔ [mm] | C1 [mm] | 75\|65\|20°C [W] | 55\|45\|20°C [W] | [W] | E [mm] | F [mm] | [dm³] | [kg] | Code produit (Code de configuration p. 655) |
|---|---|---|---|---|---|---|---|---|---|---|
| 1610 | 500 | 50 | 607 | 323 | 600 | 1350 | 80 | 5,92 | 13,68 | WGBSD161050 |
| 1910 | 500 | 50 | 764 | 404 | 800 | 1650 | 80 | 7,24 | 16,80 | WGBSD191050 |

Nous vous recommandons :

*Ensemble thermostatique intégrée pour le raccordement Z1*

*Rosette de masquage intégrée*

*Kit résistance SKT 4*

*Patère ZIP H 20*

**O1**

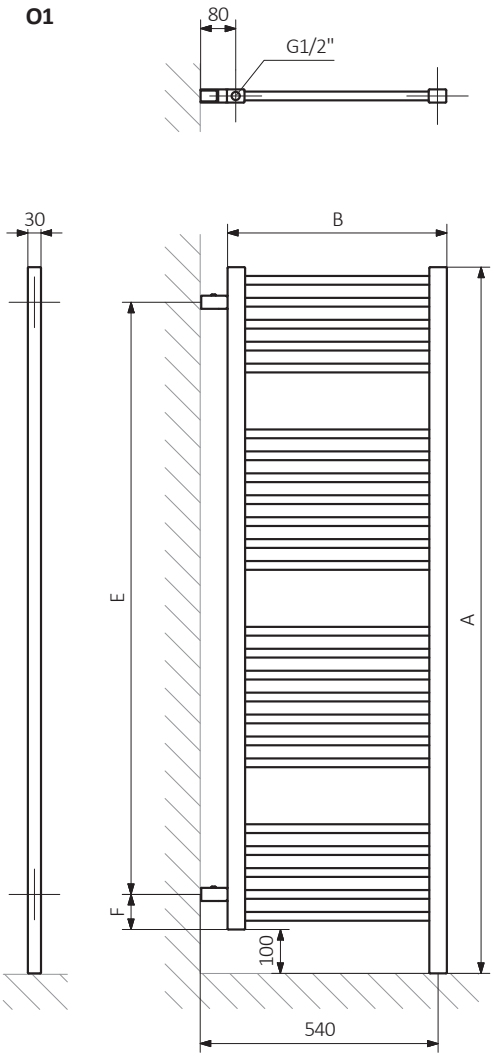


**Z1**

A – hauteur B – largeur C1-C5 – écartement des raccordements D – écartement des consoles en horizontal E — écartement des consoles en vertical F – distance de l'axe de la console inférieure au bord inférieur du collecteur

**Collecteur :**

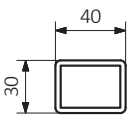


**Tube :**

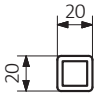

# Camber s. 66

La large gamme de couleurs p. 21

## Raccordements :

Version Électrique voir page 517.

Remarque : Version électrique est disponible uniquement avec la résistance Terma Split classe II et le boîtier SKT4 Blue. Autre choix du kit électrique n'est pas admis.

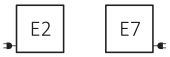


## Dimensions disponibles :

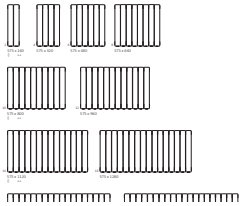

## Données techniques :

Pression du travail : 2000 kPa  Température maximale de travail : 95°C

| A ↕ [mm] | B ↔ [mm] | C1 [mm] | C4 [mm] | 75\|65\|20°c [W] | 55\|45\|20°c [W] | [W] | [dm³] | [kg] | Code produit (Code de configuration p. 655) |
|---|---|---|---|---|---|---|---|---|---|
| 575 | 800 | 500 | 800 | 1060 | 550 | 1000 | 3,1 | 12,1 | WGCAM057080 |

Nous vous recommandons :

*Ensemble vanne thermostatique angularie*

*Rosace de masquage*

*Kit résistance SKT 4 BLUE*

**LP**

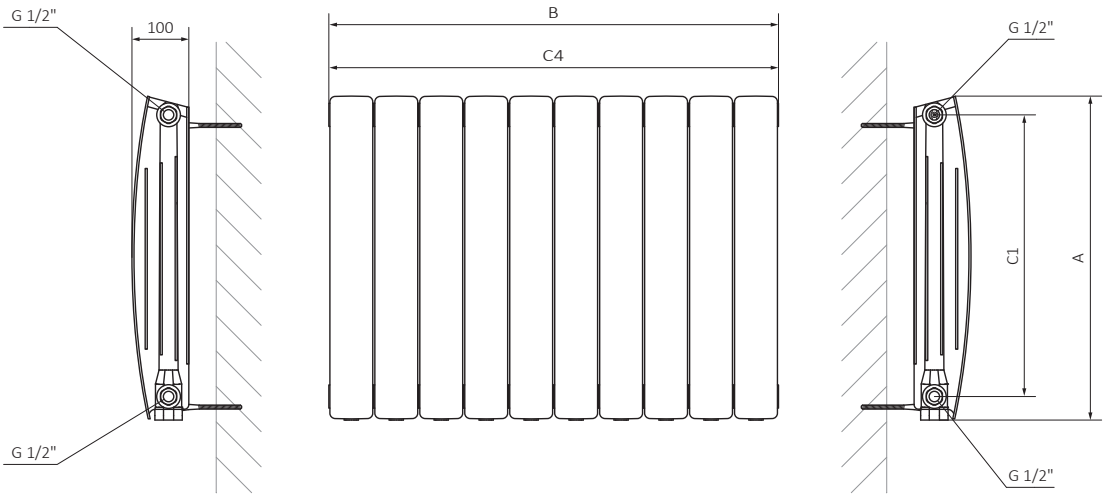


A — Height B — Width C1, C4 — Distance between pipe centres

# Cane p. 70

Couleur inclus dans le prix

Design : *Jacek Ryń*

## Raccordements :

ZX Z1 Z8

## Autres types de raccordement possibles :

YL YP Y1 Y8

Version Électrique voir page 322.

## Dimensions disponibles :

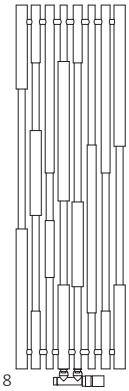


1300 x 390

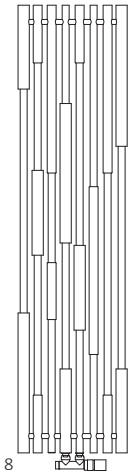


1600 x 390

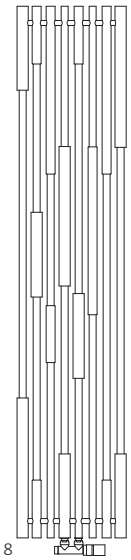


1900 x 390

## Données techniques :

Pression du travail : 1000 kPa  Température maximale de travail : 95°C

| A ↕ [mm] | B ↔ [mm] | C1 [mm] | 75\|65\|20°C [W] | 55\|45\|20°C [W] | [W] | D [mm] | E [mm] | F [mm] | [dm³] | [kg] | Code produit (Code de configuration p. 655) |
|---|---|---|---|---|---|---|---|---|---|---|---|
| 1300 | 390 | 50 | 569 | 300 | 600 | 250 | 1180 | 60 | 6,77 | 13,53 | WGCAN130039 |
| 1600 | 390 | 50 | 670 | 354 | 800 | 250 | 1480 | 60 | 7,69 | 15,30 | WGCAN160039 |
| 1900 | 390 | 50 | 768 | 405 | 800 | 250 | 1780 | 60 | 8,56 | 17,78 | WGCAN190039 |

Radiateur vendu avec une vanne thermostatique angulaire, une tête thermostatique SLIM et des adaptateurs pour l'installation (multicouche Ø 16x2 et cuivre Ø 15). Tous les éléments sont en finition chromée

**ZX**

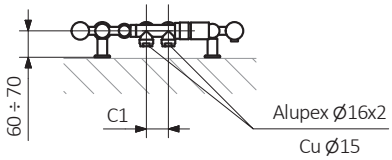


**Z1**

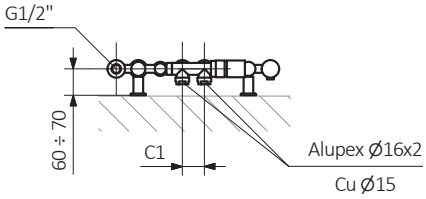


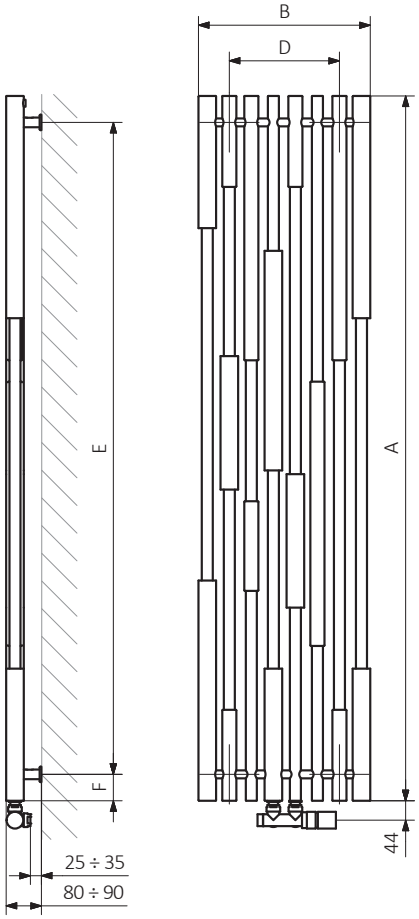


**Z8**

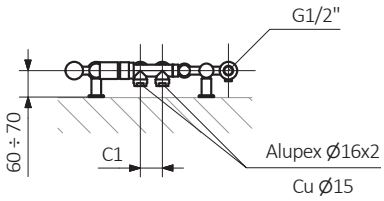


A – hauteur B – largeur C1-C5 – écartement des raccordements D – écartement des consoles en horizontal E — écartement des consoles en vertical F – distance de l'axe de la console inférieure au bord inférieur du collecteur

**Collecteur :** **Tube :**

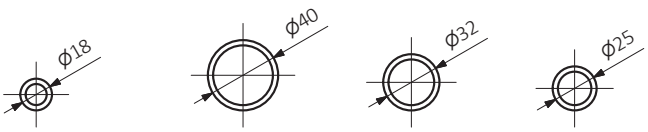

# Cane E p. 70

Couleur inclus dans le prix

Design : *Jacek Ryń*

## Raccordements :

E1 E8

## Dimensions disponibles :

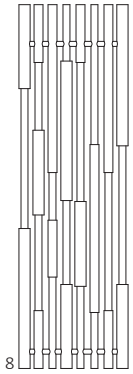


1300 x 390
↕ ↔

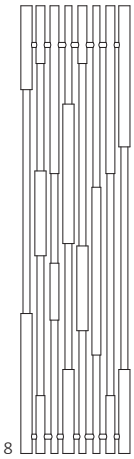


1600 x 390

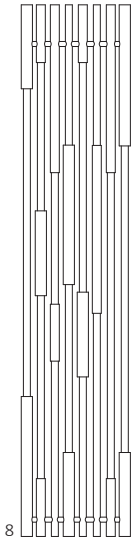


1900 x 390

## Données techniques :

Pression du travail : 1000 kPa  Température maximale de travail : 95°C

| A ↕ [mm] | B ↔ [mm] | [W] | D [mm] | E [mm] | F [mm] | [dm³] | [kg] | Code produit (Code de configuration p. 656) |
|---|---|---|---|---|---|---|---|---|
| 1300 | 390 | 600 | 250 | 1100 | 60 | 6,77 | 19,01 | WLCAN130039 |
| 1600 | 390 | 800 | 250 | 1400 | 60 | 7,69 | 21,53 | WLCAN160039 |
| 1900 | 390 | 800 | 250 | 1700 | 60 | 8,56 | 24,71 | WLCAN190039 |

**E1**

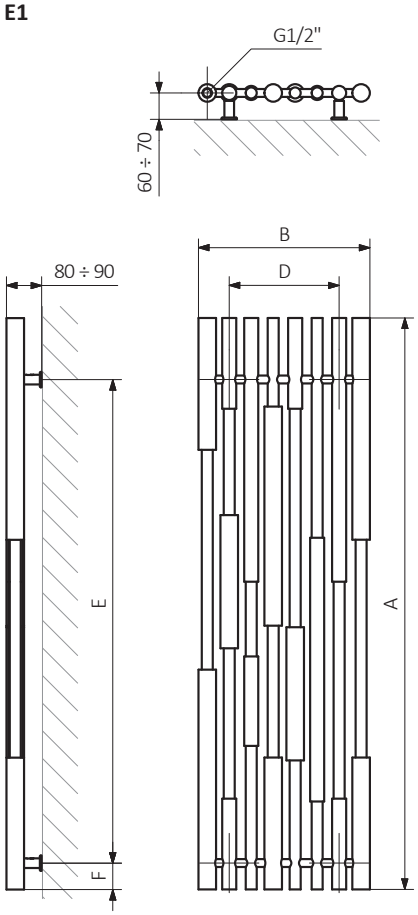


**E8**

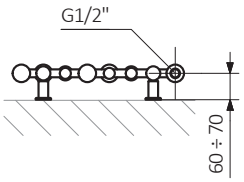


A – hauteur B – largeur C1-C5 – écartement des raccordements D – écartement des consoles en horizontal E — écartement des consoles en vertical F – distance de l'axe de la console inférieure au bord inférieur du collecteur

**Collecteur :**

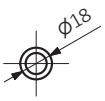


**Tube :**

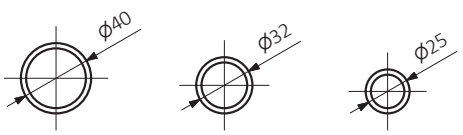

# Case Slim p. 72

Couleur inclus dans le prix

## Raccordements standard :

A ↕ 585÷1810 :

A ↕ 585 :

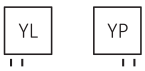


A ↕ 1360÷1810 :

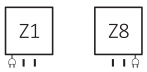


Version électrique : (p. 495)

A ↕ 1360÷1810 :

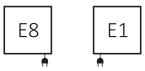


## Autres types de raccordement possibles :

A ↕ 585÷1810:

Barre porte-serviettes Case Slim.
La première barre achetée ensemble avec le radiateur Case Slim ( finition au choix, chrome inclu) coûte 1 Euro. Il faut commander la barre comme une position à part sur le bon de commande en indiquant son code et sa couleur. L'offre est valable pour les radiateurs de largeur 420mm, 520mm et 620mm.



585 x 900 | 585 x 1100 | 585 x 1300

**Attention :** Les radiateurs Case Slim de l'hauteur **A** ↕ 585 sont disponibles uniquement en version eau chaude.

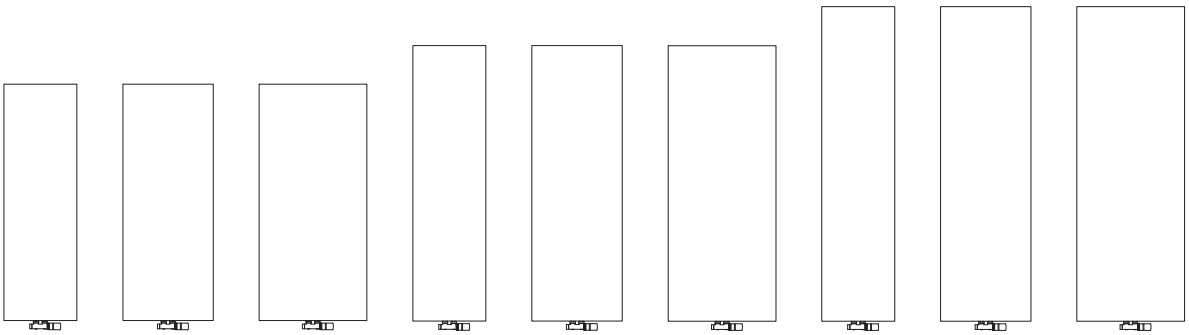

1360 x 420 ↕ ↔ | 1360 x 520 | 1360 x 620 | 1585 x 420 | 1585 x 520 | 1585 x 620 | 1810 x 420 | 1810 x 520 | 1810 x 620

Nous vous recommandons : *Rosette de masquage intégrée*

## Données techniques :

Pression du travail : 800 kPa  Température maximale de travail : 95°C

| A ↕ | B ↔ | C1 [mm] | 75\|65\|20°c [W] | 55\|45\|20°c [W] | [W] | D [mm] | E [mm] | F [mm] | [dm³] | [kg] | Code produit (Code de configuration p. 655) |
|---|---|---|---|---|---|---|---|---|---|---|---|
| **Métal** | | | | | | | | | | | |
| 585 | 900 | 50 | 438 | 229 | - | 650 | 415 | 30 | 3,93 | 25,98 | WGCSS058090 |
| 585 | 1100 | 50 | 536 | 281 | - | 850 | 415 | 30 | 4,69 | 32,76 | WGCSS058110 |
| 585 | 1300 | 50 | 634 | 332 | - | 1050 | 415 | 30 | 5,44 | 38,41 | WGCSS058130 |
| 1360 | 420 | 50 | 422 | 219 | 400 | 170 | 1190 | 30 | 5,26 | 30,12 | WGCSS136042 |
| 1360 | 520 | 50 | 523 | 271 | 500 | 270 | 1190 | 30 | 6,23 | 36,67 | WGCSS136052 |
| 1360 | 620 | 50 | 624 | 324 | 600 | 370 | 1190 | 30 | 7,19 | 43,21 | WGCSS136062 |
| 1585 | 420 | 50 | 470 | 243 | 500 | 170 | 1415 | 30 | 6,18 | 34,92 | WGCSS158042 |
| 1585 | 520 | 50 | 580 | 300 | 600 | 270 | 1415 | 30 | 7,31 | 42,56 | WGCSS158052 |
| 1585 | 620 | 50 | 693 | 358 | 800 | 370 | 1415 | 30 | 8,45 | 50,19 | WGCSS158062 |
| 1810 | 420 | 50 | 516 | 266 | 500 | 170 | 1640 | 30 | 7,09 | 39,73 | WGCSS181042 |
| 1810 | 520 | 50 | 639 | 330 | 600 | 270 | 1640 | 30 | 8,40 | 48,44 | WGCSS181052 |
| 1810 | 620 | 50 | 762 | 393 | 800 | 370 | 1640 | 30 | 9,70 | 57,16 | WGCSS181062 |
| **Verre** | | | | | | | | | | | |
| 585 | 900 | 50 | 438 | 229 | - | 650 | 415 | 30 | 3,93 | 32,59 | WGCSG058090 |
| 585 | 1100 | 50 | 536 | 281 | - | 850 | 415 | 30 | 4,69 | 39,37 | WGCSG058110 |
| 585 | 1300 | 50 | 634 | 332 | - | 1050 | 415 | 30 | 5,44 | 46,16 | WGCSG058130 |
| 1360 | 420 | 50 | 422 | 219 | 400 | 170 | 1190 | 30 | 5,26 | 37,23 | WGCSG136042 |
| 1360 | 520 | 50 | 523 | 271 | 500 | 270 | 1190 | 30 | 6,23 | 45,49 | WGCSG136052 |
| 1360 | 620 | 50 | 624 | 324 | 600 | 370 | 1190 | 30 | 7,19 | 53,81 | WGCSG136062 |
| 1585 | 420 | 50 | 470 | 243 | 500 | 170 | 1415 | 30 | 6,18 | 43,29 | WGCSG158042 |
| 1585 | 520 | 50 | 580 | 300 | 600 | 270 | 1415 | 30 | 7,31 | 52,91 | WGCSG158052 |
| 1585 | 620 | 50 | 693 | 358 | 800 | 370 | 1415 | 30 | 8,45 | 62,52 | WGCSG158062 |
| 1810 | 420 | 50 | 516 | 266 | 500 | 170 | 1640 | 30 | 7,09 | 49,27 | WGCSG181042 |
| 1810 | 520 | 50 | 639 | 330 | 600 | 270 | 1640 | 30 | 8,40 | 60,25 | WGCSG181052 |
| 1810 | 620 | 50 | 762 | 393 | 800 | 370 | 1640 | 30 | 9,70 | 71,23 | WGCSG181062 |
| **Miroir** | | | | | | | | | | | |
| 585 | 900 | 50 | 438 | 229 | - | 650 | 415 | 30 | 3,93 | 32,59 | WGCSM058090 |
| 585 | 1100 | 50 | 536 | 281 | - | 850 | 415 | 30 | 4,69 | 39,37 | WGCSM058110 |
| 585 | 1300 | 50 | 634 | 332 | - | 1050 | 415 | 30 | 5,44 | 46,16 | WGCSM058130 |
| 1360 | 420 | 50 | 422 | 219 | 400 | 170 | 1190 | 30 | 5,26 | 37,23 | WGCSM136042 |
| 1360 | 520 | 50 | 523 | 271 | 500 | 270 | 1190 | 30 | 6,23 | 45,49 | WGCSM136052 |
| 1360 | 620 | 50 | 624 | 324 | 600 | 370 | 1190 | 30 | 7,19 | 53,81 | WGCSM136062 |
| 1585 | 420 | 50 | 470 | 243 | 500 | 170 | 1415 | 30 | 6,18 | 43,29 | WGCSM158042 |
| 1585 | 520 | 50 | 580 | 300 | 600 | 270 | 1415 | 30 | 7,31 | 52,91 | WGCSM158052 |
| 1585 | 620 | 50 | 693 | 358 | 800 | 370 | 1415 | 30 | 8,45 | 62,52 | WGCSM158062 |
| 1810 | 420 | 50 | 516 | 266 | 500 | 170 | 1640 | 30 | 7,09 | 49,27 | WGCSM181042 |
| 1810 | 520 | 50 | 639 | 330 | 600 | 270 | 1640 | 30 | 8,40 | 60,25 | WGCSM181052 |
| 1810 | 620 | 50 | 762 | 393 | 800 | 370 | 1640 | 30 | 9,70 | 71,23 | WGCSM181062 |

# Case Slim p. 72

| A ↕ | B ↔ | C1 [mm] | 75\|65\|20°c [W] | 55\|45\|20°c [W] | [W] | D [mm] | E [mm] | F [mm] | [dm³] | [kg] | Code produit (Code de configuration p. 655) |
|---|---|---|---|---|---|---|---|---|---|---|---|
| **Graphique** | | | | | | | | | | | |
| 585 | 900 | 50 | 438 | 229 | - | 650 | 415 | 30 | 3,93 | 32,59 | WGCSP058090 |
| 585 | 1100 | 50 | 536 | 281 | - | 850 | 415 | 30 | 4,69 | 39,37 | WGCSP058110 |
| 585 | 1300 | 50 | 634 | 332 | - | 1050 | 415 | 30 | 5,44 | 46,16 | WGCSP058130 |
| 1360 | 420 | 50 | 422 | 219 | 400 | 170 | 1190 | 30 | 5,26 | 37,23 | WGCSP136042 |
| 1360 | 520 | 50 | 523 | 271 | 500 | 270 | 1190 | 30 | 6,23 | 45,49 | WGCSP136052 |
| 1360 | 620 | 50 | 624 | 324 | 600 | 370 | 1190 | 30 | 7,19 | 53,81 | WGCSP136062 |
| 1585 | 420 | 50 | 470 | 243 | 500 | 170 | 1415 | 30 | 6,18 | 43,29 | WGCSP158042 |
| 1585 | 520 | 50 | 580 | 300 | 600 | 270 | 1415 | 30 | 7,31 | 52,91 | WGCSP158052 |
| 1585 | 620 | 50 | 693 | 358 | 800 | 370 | 1415 | 30 | 8,45 | 62,52 | WGCSP158062 |
| 1810 | 420 | 50 | 516 | 266 | 500 | 170 | 1640 | 30 | 7,09 | 49,27 | WGCSP181042 |
| 1810 | 520 | 50 | 639 | 330 | 600 | 270 | 1640 | 30 | 8,40 | 60,25 | WGCSP181052 |
| 1810 | 620 | 50 | 762 | 393 | 800 | 370 | 1640 | 30 | 9,70 | 71,23 | WGCSP181062 |
| **Effect du béton** | | | | | | | | | | | |
| 585 | 900 | 50 | 438 | 229 | - | 650 | 415 | 30 | 3,93 | 27,98 | WGCSB058090 |
| 585 | 1100 | 50 | 536 | 281 | - | 850 | 415 | 30 | 4,69 | 33,72 | WGCSB058110 |
| 585 | 1300 | 50 | 634 | 332 | - | 1050 | 415 | 30 | 5,44 | 39,46 | WGCSB058130 |
| 1360 | 420 | 50 | 422 | 219 | 400 | 170 | 1190 | 30 | 5,26 | 32,21 | WGCSB136042 |
| 1360 | 520 | 50 | 523 | 271 | 500 | 270 | 1190 | 30 | 6,23 | 39,22 | WGCSB136052 |
| 1360 | 620 | 50 | 624 | 324 | 600 | 370 | 1190 | 30 | 7,19 | 46,29 | WGCSB136062 |
| 1585 | 420 | 50 | 470 | 243 | 500 | 170 | 1415 | 30 | 6,18 | 37,42 | WGCSB158042 |
| 1585 | 520 | 50 | 580 | 300 | 600 | 270 | 1415 | 30 | 7,31 | 45,58 | WGCSB158052 |
| 1585 | 620 | 50 | 693 | 358 | 800 | 370 | 1415 | 30 | 8,45 | 53,73 | WGCSB158062 |
| 1810 | 420 | 50 | 516 | 266 | 500 | 170 | 1640 | 30 | 7,09 | 42,56 | WGCSB181042 |
| 1810 | 520 | 50 | 639 | 330 | 600 | 270 | 1640 | 30 | 8,40 | 51,87 | WGCSB181052 |
| 1810 | 620 | 50 | 762 | 393 | 800 | 370 | 1640 | 30 | 9,70 | 61,17 | WGCSB181062 |

Attention : Radiateur eau chaude est vendu avec une vanne thermostatisable angulaire, une tête thermostatique SLIM et des adaptateurs (multicouche ∅ 16x2 et cuivre ∅ 15). Tous les éléments sont en version chromée.

**ZX**

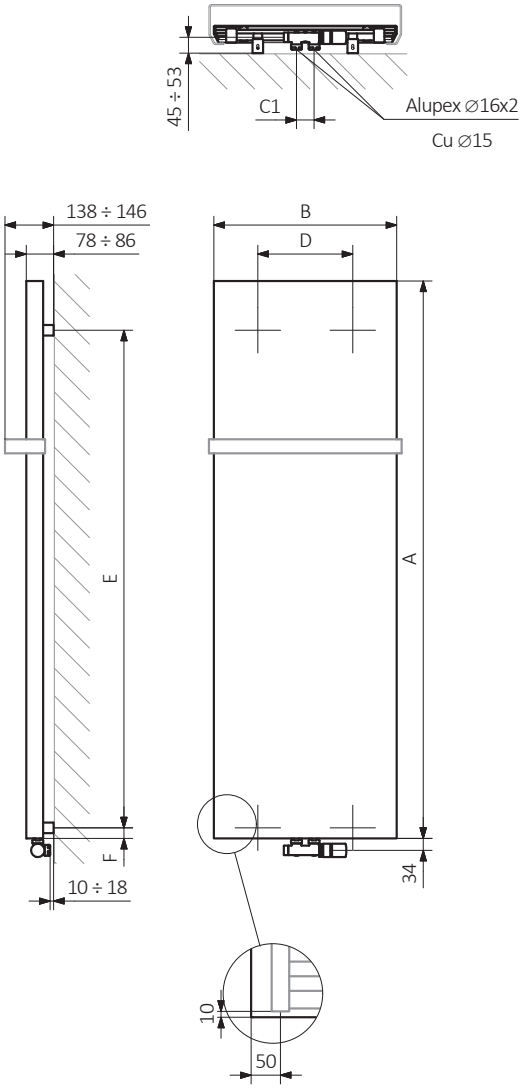


**Z1**

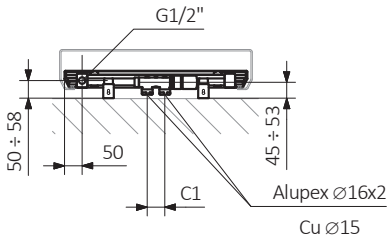


**Z8**

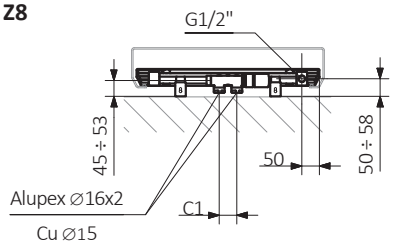


**YL**

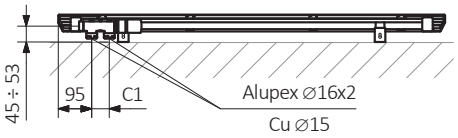


**YP**

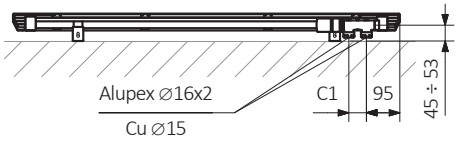


A – hauteur B – largeur C1-C5 – écartement des raccordements D – écartement des consoles en horizontal E — écartement des consoles en vertical F – distance de l'axe de la console inférieure au bord inférieur du collecteur

**Collecteur :**

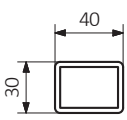


**Tube :**

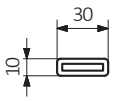

# City

p. 78

Couleur inclus dans le prix

Design : *Jacek Ryń*

## Raccordements :

Version Électrique voir page 517.

## Autres types de raccordement possibles :

A ↕ 510÷1860 :

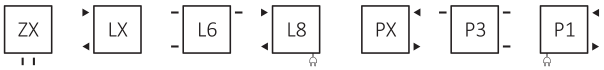


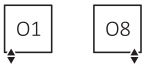


A ↕ 780-1860 :

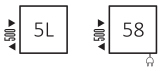


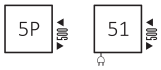


## Dimensions disponibles :

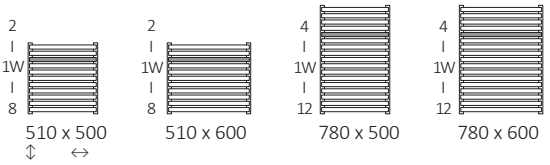


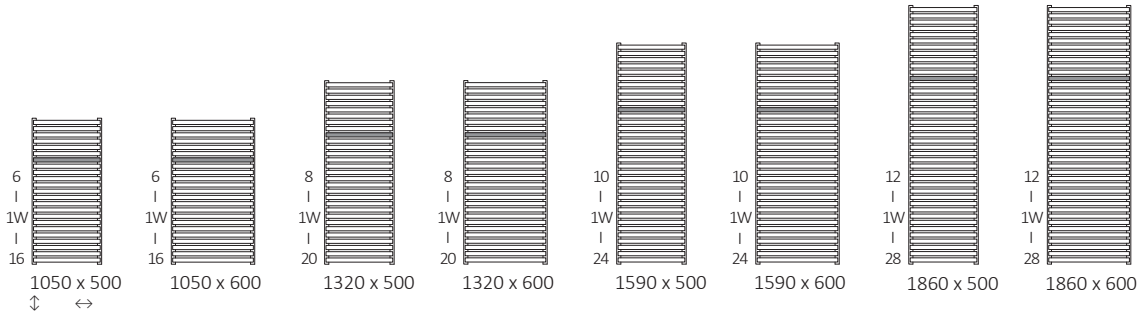


## Données techniques :

Pression du travail : 1000 kPa  Température maximale de travail : 95°C

| A ↕ [mm] | B ↔ [mm] | C1 [mm] | C2 [mm] | 75\|65\|20°C [W] | 55\|45\|20°C [W] | [W] | D [mm] | E [mm] | F [mm] | [dm³] | [kg] | Code produit (Code de configuration p. 655) |
|---|---|---|---|---|---|---|---|---|---|---|---|---|
| 510 | 500 | 50 | 470 | 304 | 164 | 300 | 470 | 330 | 90 | 1,82 | 6,59 | WGCIT051050 |
| 510 | 600 | 50 | 570 | 362 | 195 | 400 | 570 | 330 | 90 | 2,03 | 7,57 | WGCIT051060 |
| 780 | 500 | 50 | 470 | 455 | 245 | 500 | 470 | 600 | 90 | 2,81 | 10,12 | WGCIT078050 |
| 780 | 600 | 50 | 570 | 541 | 291 | 500 | 570 | 600 | 90 | 3,13 | 11,63 | WGCIT078060 |
| 1050 | 500 | 50 | 470 | 600 | 323 | 600 | 470 | 870 | 90 | 3,79 | 13,64 | WGCIT105050 |
| 1050 | 600 | 50 | 570 | 714 | 384 | 800 | 570 | 870 | 90 | 4,23 | 15,69 | WGCIT105060 |
| 1320 | 500 | 50 | 470 | 739 | 397 | 800 | 470 | 1140 | 90 | 4,78 | 17,17 | WGCIT132050 |
| 1320 | 600 | 50 | 570 | 879 | 473 | 800 | 570 | 1140 | 90 | 5,32 | 19,76 | WGCIT132060 |
| 1590 | 500 | 50 | 470 | 887 | 476 | 800 | 470 | 1410 | 90 | 5,66 | 20,26 | WGCIT159050 |
| 1590 | 600 | 50 | 570 | 1055 | 566 | 1000 | 570 | 1410 | 90 | 6,30 | 23,30 | WGCIT159060 |
| 1860 | 500 | 50 | 470 | 1032 | 553 | 1000 | 470 | 1680 | 90 | 6,74 | 24,29 | WGCIT186050 |
| 1860 | 600 | 50 | 570 | 1227 | 657 | 1200 | 570 | 1680 | 90 | 7,52 | 27,95 | WGCIT186060 |

Nous vous recommandons : *Ensemble thermostatique pour les raccordements Z1, Z8, SX*

*Rosette de masquage intégrée*

*Kit résistance SKT 4*

**SX**

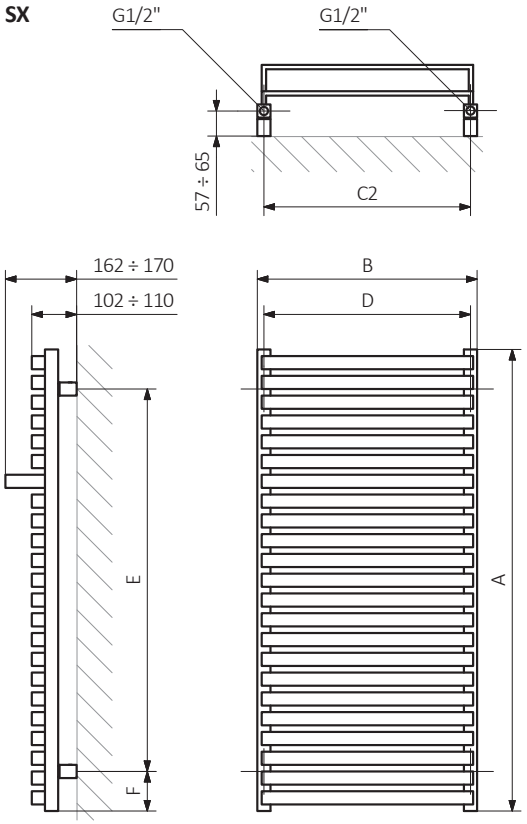


**Z1**

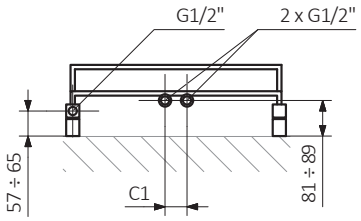


**Z8**

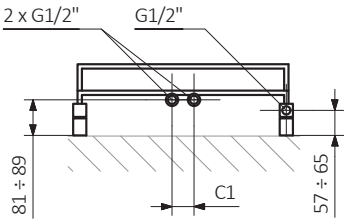


A – hauteur B – largeur C1-C5 – écartement des raccordements D – écartement des consoles en horizontal E — écartement des consoles en vertical F – distance de l'axe de la console inférieure au bord inférieur du collecteur

**Collecteur :**

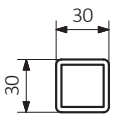


**Tube :**

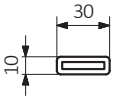

# Cyklon V

p. 80

Couleur inclus dans le prix

Design : *Maja Zalewska, Marek Kostykiewicz (M4M)*

## Raccordements :

YL YP

## Dimensions disponibles :

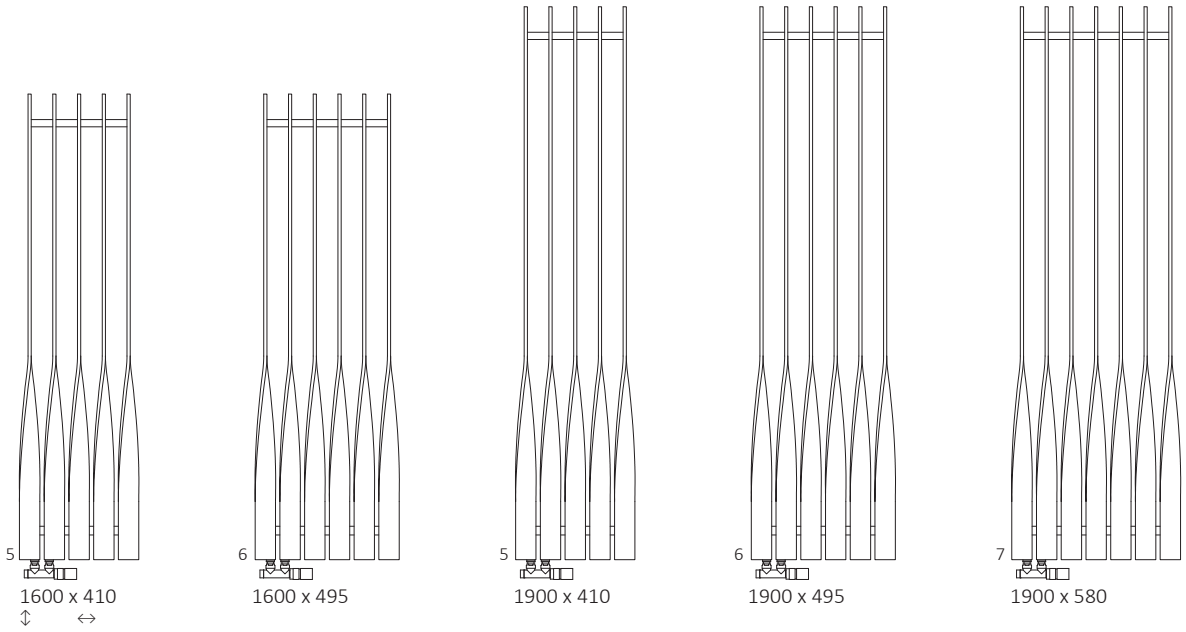


## Données techniques :

Pression du travail : 700 kPa  Température maximale de travail : 95°C

| A ↕ [mm] | B ↔ [mm] | C1 [mm] | 75\|65\|20°c [W] | 55\|45\|20°c [W] | D [mm] | E [mm] | F [mm] | [dm³] | [kg] | Code produit (Code de configuration p. 655) |
|---|---|---|---|---|---|---|---|---|---|---|
| 1600 | 410 | 50 | 704 | 375 | 170 | 1400 | 100 | 3,98 | 21,07 | WGCYV160041 |
| 1600 | 495 | 50 | 845 | 451 | 255 | 1400 | 100 | 4,78 | 25,31 | WGCYV160049 |
| 1900 | 410 | 50 | 832 | 439 | 170 | 1700 | 100 | 4,67 | 24,75 | WGCYV190041 |
| 1900 | 495 | 50 | 999 | 528 | 255 | 1700 | 100 | 5,61 | 29,73 | WGCYV190049 |
| 1900 | 580 | 50 | 1166 | 616 | 340 | 1700 | 100 | 6,56 | 34,71 | WGCYV190058 |

Radiateur vendu avec une vanne thermostatique angulaire, une tête thermostatique SLIM et des adaptateurs pour l'installation (multicouche Ø 16x2 et cuivre Ø 15). Tous les éléments sont en finition chromée.

Nous vous recommandons : *Rosette de masquage intégrée*

*Patère KUKA 70 x 11*

**YL**

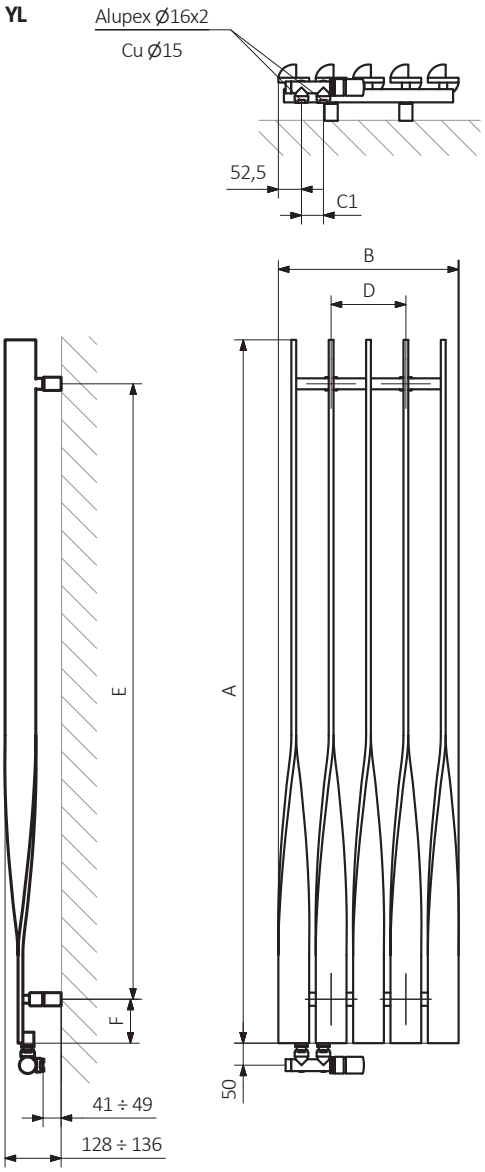


**YP**

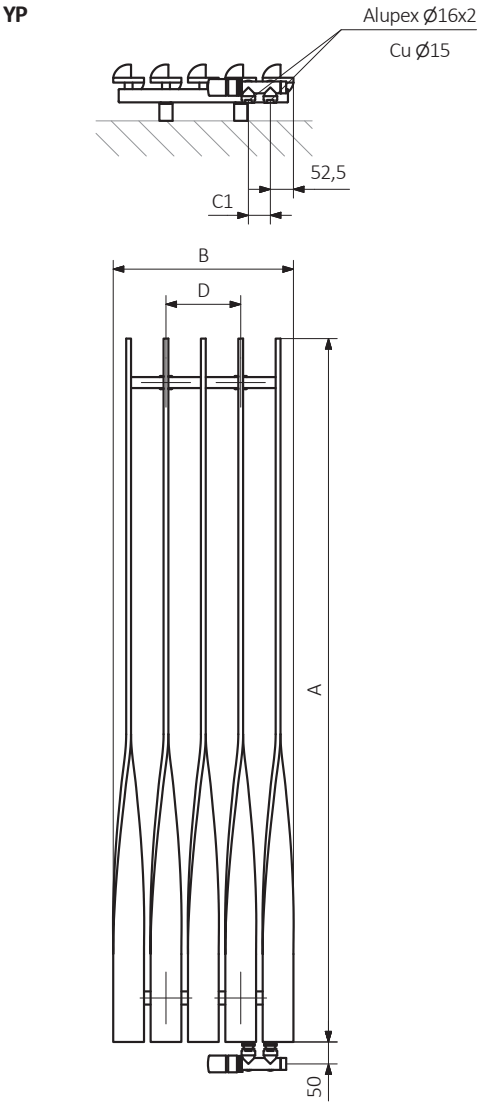


A – hauteur B – largeur C1-C5 – écartement des raccordements D – écartement des consoles en horizontal E — écartement des consoles en vertical F – distance de l'axe de la console inférieure au bord inférieur du collecteur

**Collecteur :**

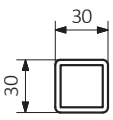


**Tube :**

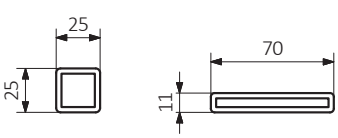

# Cyklon H p. 82

Couleur inclus dans le prix

Design : *Maja Zalewska, Marek Kostykiewicz (M4M)*

## Raccordements :

## Dimensions disponibles :

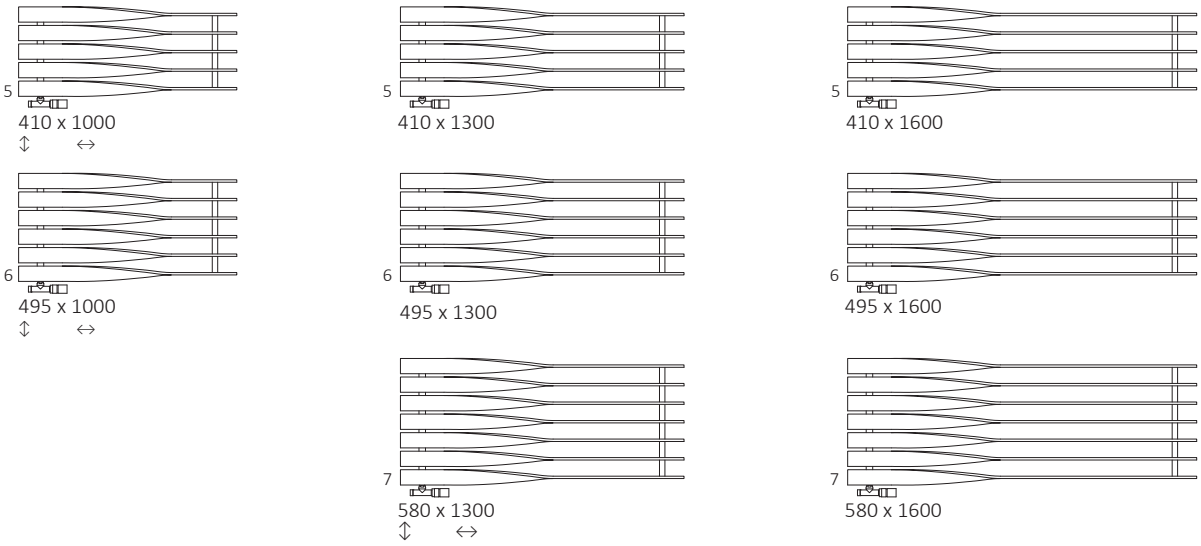


## Données techniques :

Pression du travail : 700 kPa  Température maximale de travail : 95°C

| A ↕ [mm] | B ↔ [mm] | C1 [mm] | 75\|65\|20°C [W] | 55\|45\|20°C [W] | D [mm] | E [mm] | F [mm] | [dm³] | [kg] | Code produit (Code de configuration p. 655) |
|---|---|---|---|---|---|---|---|---|---|---|
| 410 | 1000 | 50 | 408 | 212 | 800 | 170 | 120 | 2,59 | 13,40 | WGCYH041100 |
| 410 | 1300 | 50 | 497 | 255 | 1100 | 170 | 120 | 3,29 | 17,09 | WGCYH041130 |
| 410 | 1600 | 50 | 587 | 298 | 1400 | 170 | 120 | 3,98 | 20,78 | WGCYH041160 |
| 495 | 1000 | 50 | 490 | 249 | 800 | 255 | 120 | 3,12 | 16,10 | WGCYH049100 |
| 495 | 1300 | 50 | 597 | 299 | 1100 | 255 | 120 | 3,95 | 20,53 | WGCYH049130 |
| 495 | 1600 | 50 | 704 | 349 | 1400 | 255 | 120 | 4,78 | 24,96 | WGCYH049160 |
| 580 | 1300 | 50 | 697 | 342 | 1100 | 340 | 120 | 4,62 | 23,97 | WGCYH058130 |
| 580 | 1600 | 50 | 821 | 399 | 1400 | 340 | 120 | 5,59 | 29,13 | WGCYH058160 |

Radiateur vendu avec une vanne thermostatique avec tube d'immersion angulaire, une tête thermostatique SLIM et des adaptateurs pour l'installation (multicouche Ø 16x2 et cuivre Ø 15). Tous les éléments sont en finition chromée

Nous vous recommandons : *Rosette de masquage intégrée*

*Patère KUKA 70 x 11*

**O1**

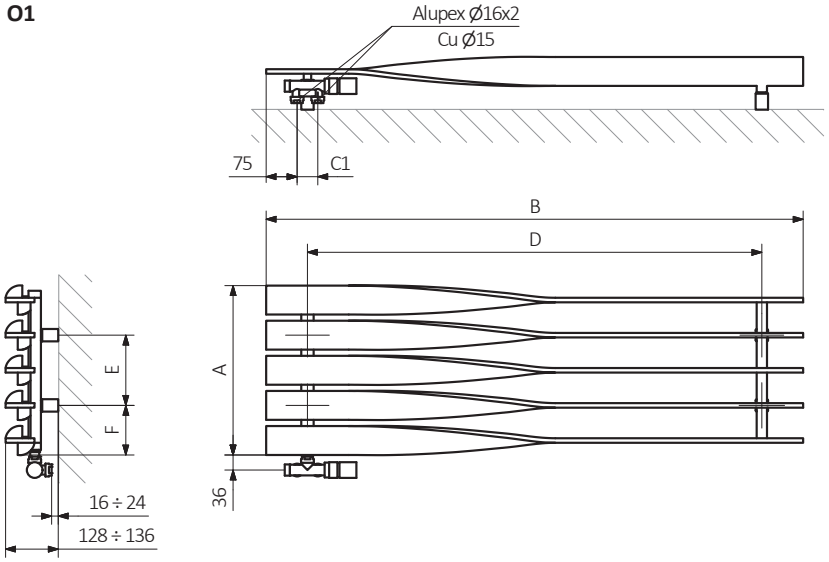


**O8**

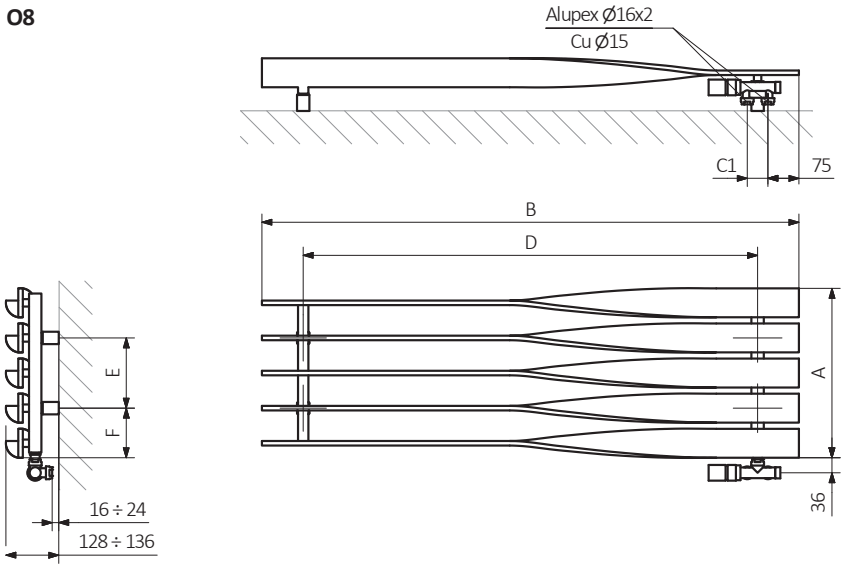


A – hauteur B – largeur C1-C5 – écartement des raccordements D – écartement des consoles en horizontal E — écartement des consoles en vertical F – distance de l'axe de la console inférieure au bord inférieur du collecteur

**Collecteur :**

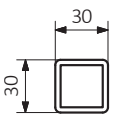


**Tube :**

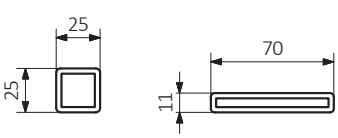

# Delfin p. 84

Couleur inclus dans le prix

Design : *Terma*

## Raccordements :

A ↕ 440÷2000 :

A ↕ 440÷640 :

A ↕ 1800÷2000 :

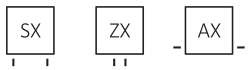


Version Électrique voir page 517. A ↕ 440÷640 :

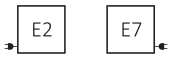


## Autres types de raccordement possibles :

A ↕ 440÷2000 :

A ↕ 440÷640 :

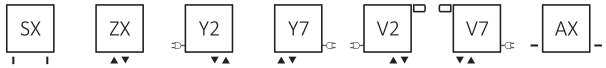


A ↕ 1800÷2000 :

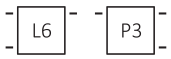


## Données techniques :

Pression du travail : 800 kPa  Température maximale de travail : 95°C

| A ↕ [mm] | B ↔ [mm] | C1 [mm] | C2 [mm] | C3 [mm] | C4 [mm] | 75\|65\|20°C [W] | 55\|45\|20°C [W] | [W] | D [mm] | E [mm] | F [mm] | [dm³] | [kg] | Code produit (Code de configuration p. 655) |
|---|---|---|---|---|---|---|---|---|---|---|---|---|---|---|
| 440 | 820 | 50 | 780 | 400 | 820 | 705 | 370 | 800 | 710 | 400 | 20 | 6,41 | 14,30 | WGDLF044082 |
| 440 | 1020 | 50 | 980 | 400 | 1020 | 885 | 465 | 800 | 910 | 400 | 20 | 8,01 | 17,82 | WGDLF044102 |
| 440 | 1220 | 50 | 1180 | 400 | 1220 | 1061 | 556 | 1000 | 1110 | 400 | 20 | 9,60 | 21,34 | WGDLF044122 |
| 540 | 820 | 50 | 780 | 500 | 820 | 846 | 442 | 800 | 710 | 500 | 20 | 7,61 | 16,97 | WGDLF054082 |
| 540 | 1020 | 50 | 980 | 500 | 1020 | 1057 | 553 | 1000 | 910 | 500 | 20 | 9,50 | 21,16 | WGDLF054102 |
| 540 | 1220 | 50 | 1180 | 500 | 1220 | 1264 | 661 | 1200 | 1110 | 500 | 20 | 11,39 | 25,35 | WGDLF054122 |
| 640 | 820 | 50 | 780 | 600 | 820 | 986 | 514 | 1000 | 710 | 600 | 20 | 8,80 | 19,65 | WGDLF064082 |
| 640 | 1020 | 50 | 980 | 600 | 1020 | 1233 | 644 | 1200 | 910 | 600 | 20 | 10,99 | 24,50 | WGDLF064102 |
| 640 | 1220 | 50 | 1180 | 600 | 1220 | 1458 | 760 | 1500 | 1110 | 600 | 20 | 13,19 | 29,36 | WGDLF064122 |
| 1800 | 500 | 50 | 460 | 1760 | 500 | 1403 | 717 | - | 390 | 1760 | 20 | 13,61 | 30,48 | WGDLF180050 |
| 1800 | 580 | 50 | 540 | 1760 | 580 | 1623 | 830 | - | 470 | 1760 | 20 | 15,87 | 35,52 | WGDLF180058 |
| 2000 | 500 | 50 | 460 | 1960 | 500 | 1556 | 802 | - | 390 | 1960 | 20 | 15,04 | 33,68 | WGDLF200050 |
| 2000 | 580 | 50 | 540 | 1960 | 580 | 1774 | 909 | - | 470 | 1960 | 20 | 17,55 | 39,26 | WGDLF200058 |

Nous vous recommandons : *Vanne d'arrêt intégrée pour la raccordement VL, VP*

*Rosette de masquage intégrée*

## Dimensions disponibles :




440 x 820
↕ ↔




440 x 1020




440 x 1220




540 x 820
↕ ↔




540 x 1020




540 x 1220

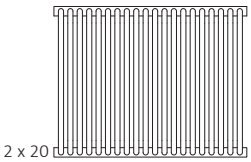


640 x 820
↕ ↔




640 x 1020




640 x 1220




1800 x 500
↕ ↔




1800 x 580




2000 x 500




2000 x 580

# Delfin p. 84

**L6**

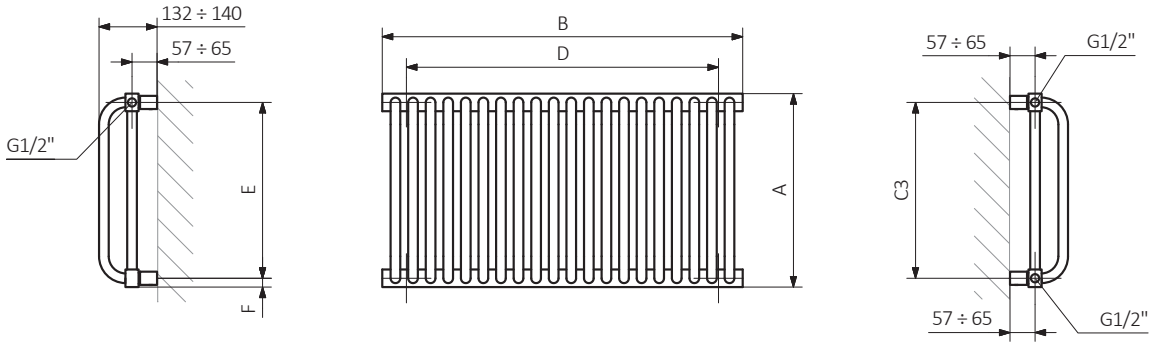


**P3**

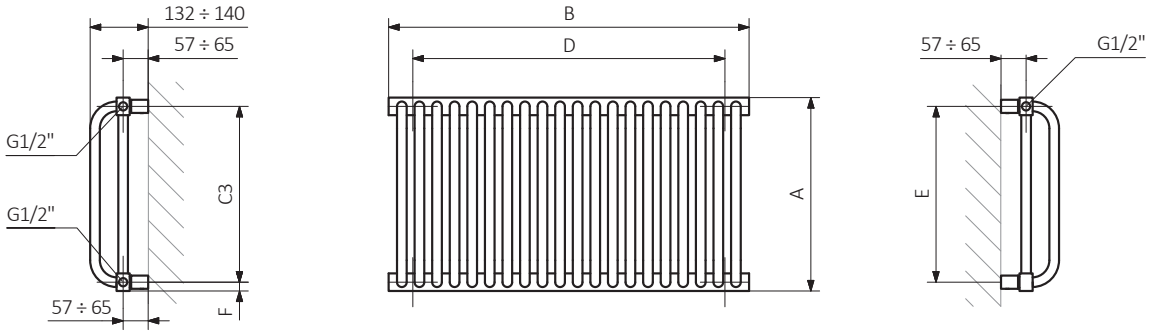


**YL**

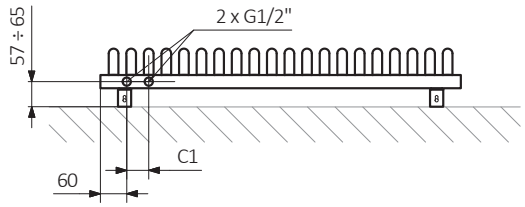


**YP**

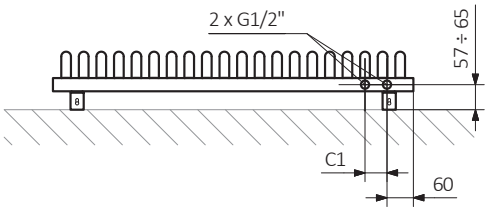


A – hauteur B – largeur C1-C5 – écartement des raccordements D – écartement des consoles en horizontal E — écartement des consoles en vertical F – distance de l'axe de la console inférieure au bord inférieur du collecteur

**Collecteur :**

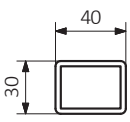


**Tube :**

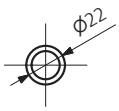

**VL**

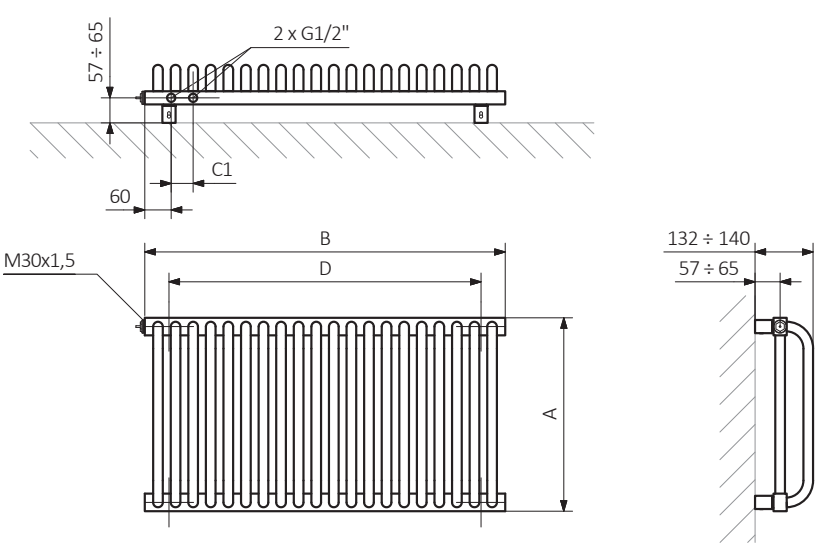
57 ÷ 65
2 x G1/2"
C1
60
B
D
M30x1,5
A
132 ÷ 140
57 ÷ 65

**VP**

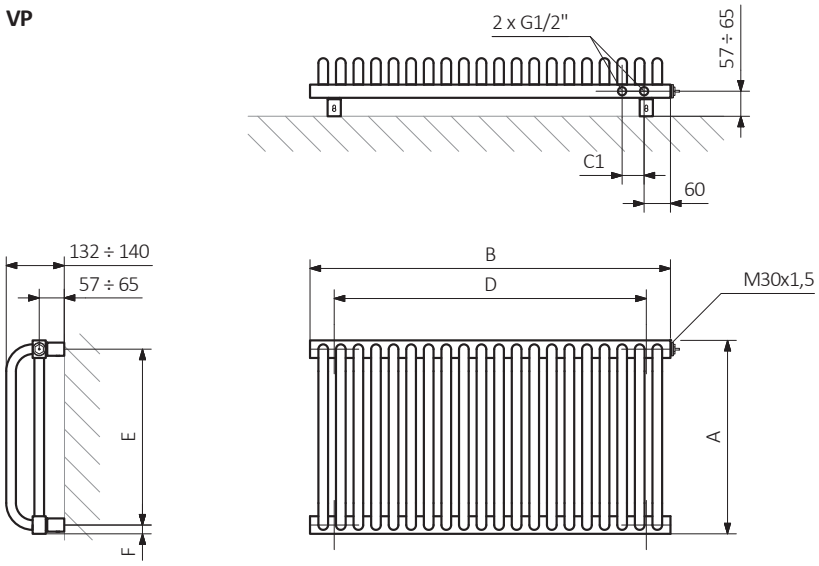
2 x G1/2"
57 ÷ 65
C1
60
132 ÷ 140
57 ÷ 65
E
F
B
D
M30x1,5
A

# Delfin p. 84

**AX**

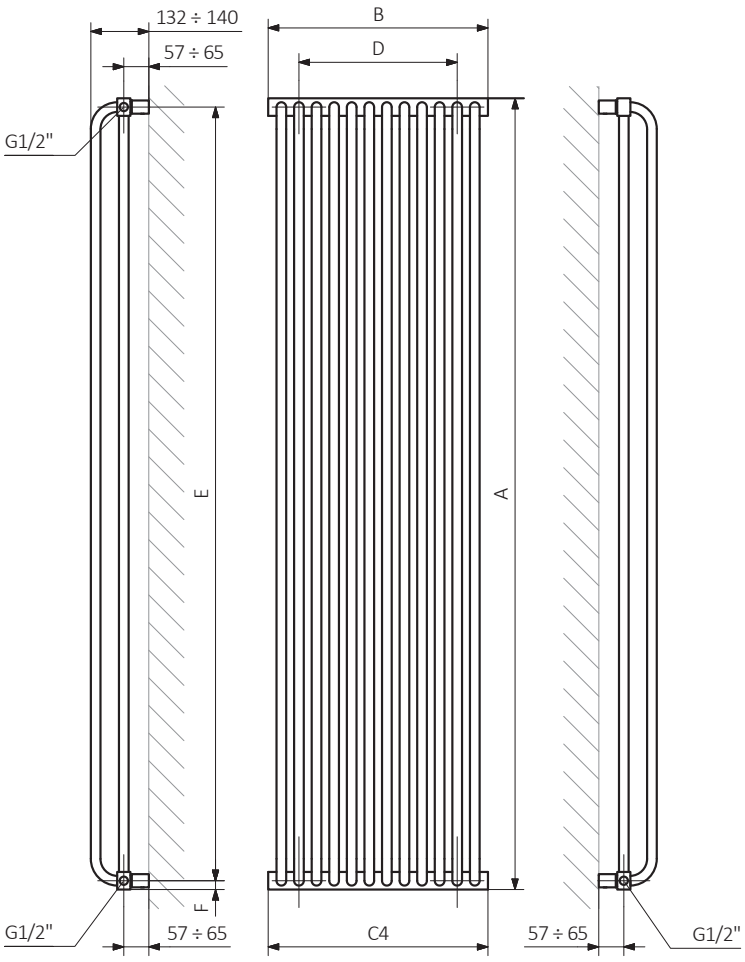


**SX**

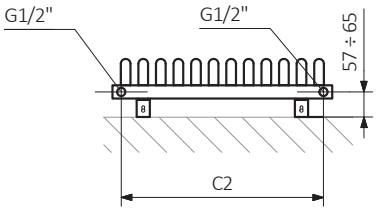


**ZX**

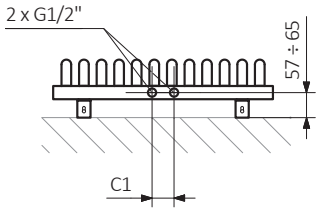


**YP**

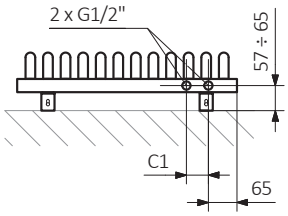


**YL**

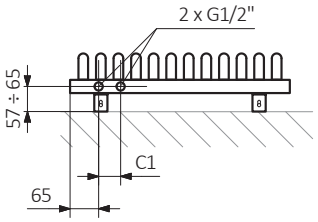


A – hauteur B – largeur C1-C5 – écartement des raccordements D – écartement des consoles en horizontal E — écartement des consoles en vertical F – distance de l'axe de la console inférieure au bord inférieur du collecteur

**Collecteur :**

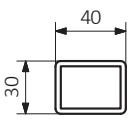


**Tube :**

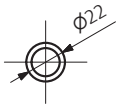

# Dexter p. 88

Design : *Darek Berus, Daniel Dawidowski*

## Raccordements :

Version Électrique voir page 517.

SX Z1 Z8 E1 E8

## Autres types de raccordement possibles :

ZX O1 O8

## Dimensions disponibles :

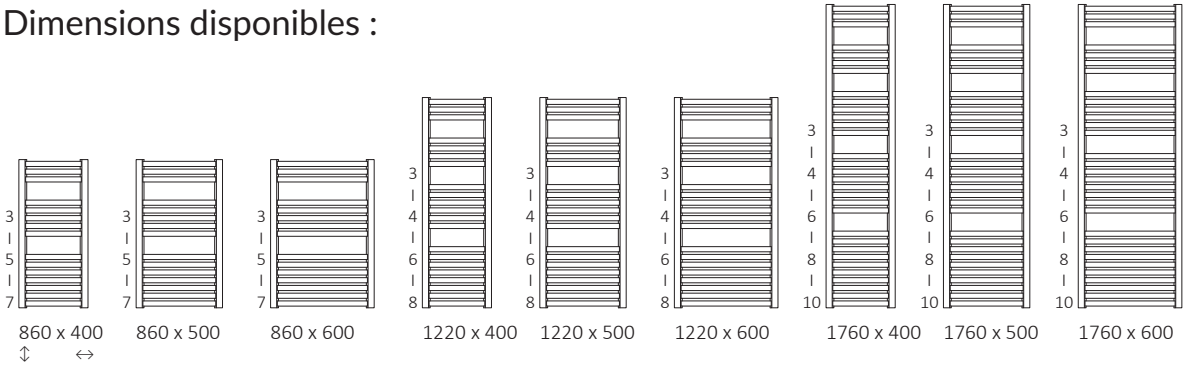


860 x 400 ↕ ↔ | 860 x 500 | 860 x 600 | 1220 x 400 | 1220 x 500 | 1220 x 600 | 1760 x 400 | 1760 x 500 | 1760 x 600

## Données techniques :

Pression du travail : 800 kPa  Température maximale de travail : 95°C

| A ↕ [mm] | B ↔ [mm] | C1 [mm] | C2 [mm] | 75/65/20°C [W] | 55/45/20°C [W] | [W] | D [mm] | E [mm] | F [mm] | [dm³] | [kg] | Code produit (Code de configuration p. 655) |
|---|---|---|---|---|---|---|---|---|---|---|---|---|
| **Peinture époxy** | | | | | | | | | | | | |
| 860 | 400 | 50 | 357 | 323 | 174 | 300 | 350 | 680 | 90 | 2,70 | 7,32 | WGDEX086040 |
| 860 | 500 | 50 | 457 | 394 | 212 | 400 | 450 | 680 | 90 | 2,99 | 8,65 | WGDEX086050 |
| 860 | 600 | 50 | 557 | 464 | 250 | 500 | 550 | 680 | 90 | 3,27 | 9,99 | WGDEX086060 |
| 1220 | 400 | 50 | 357 | 440 | 237 | 400 | 350 | 1040 | 90 | 3,82 | 10,24 | WGDEX122040 |
| 1220 | 500 | 50 | 457 | 541 | 291 | 500 | 450 | 1040 | 90 | 4,21 | 12,11 | WGDEX122050 |
| 1220 | 600 | 50 | 557 | 640 | 344 | 600 | 550 | 1040 | 90 | 4,61 | 13,97 | WGDEX122060 |
| 1760 | 400 | 50 | 357 | 618 | 332 | 600 | 350 | 1580 | 90 | 5,55 | 14,91 | WGDEX176040 |
| 1760 | 500 | 50 | 457 | 762 | 409 | 800 | 450 | 1580 | 90 | 6,14 | 17,67 | WGDEX176050 |
| 1760 | 600 | 50 | 557 | 906 | 487 | 1000 | 550 | 1580 | 90 | 6,72 | 20,42 | WGDEX176060 |
| **Chrome** | | | | | | | | | | | | |
| 860 | 400 | 50 | 357 | 225 | 117 | 200 | 350 | 680 | 90 | 2,70 | 7,07 | WGDEX086040 |
| 860 | 500 | 50 | 457 | 281 | 147 | 300 | 450 | 680 | 90 | 2,99 | 8,35 | WGDEX086050 |
| 860 | 600 | 50 | 557 | 337 | 176 | 400 | 550 | 680 | 90 | 3,27 | 9,64 | WGDEX086060 |
| 1220 | 400 | 50 | 357 | 298 | 155 | 300 | 350 | 1040 | 90 | 3,82 | 9,89 | WGDEX122040 |
| 1220 | 500 | 50 | 457 | 373 | 194 | 400 | 450 | 1040 | 90 | 4,21 | 11,69 | WGDEX122050 |
| 1220 | 600 | 50 | 557 | 448 | 233 | 500 | 550 | 1040 | 90 | 4,61 | 13,49 | WGDEX122060 |
| 1760 | 400 | 50 | 357 | 421 | 218 | 400 | 350 | 1580 | 90 | 5,55 | 14,40 | WGDEX176040 |
| 1760 | 500 | 50 | 457 | 526 | 273 | 500 | 450 | 1580 | 90 | 6,14 | 17,05 | WGDEX176050 |
| 1760 | 600 | 50 | 557 | 631 | 327 | 600 | 550 | 1580 | 90 | 6,72 | 19,71 | WGDEX176060 |

Nous vous recommandons : *Ensemble thermostatique DEXTER* *Rosace de masquage* *Patère ZIP H 10*

**SX**

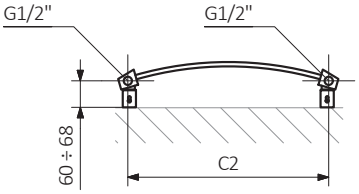


**Z1**

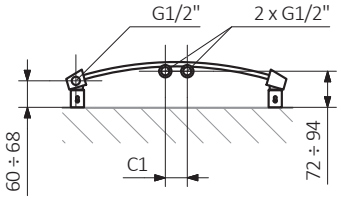


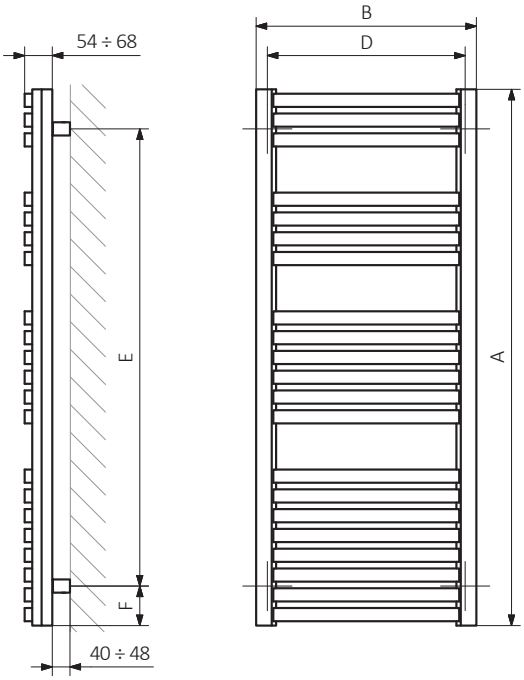


**Z8**

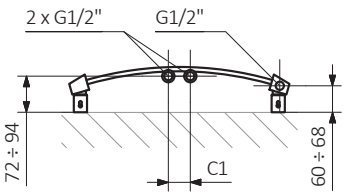


A – hauteur B – largeur C1-C5 – écartement des raccordements D – écartement des consoles en horizontal E — écartement des consoles en vertical F – distance de l'axe de la console inférieure au bord inférieur du collecteur

**Collecteur :**

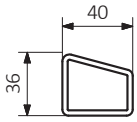


**Tube :**

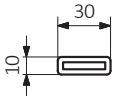

# Diamond p. 92

Couleur inclus dans le prix

Design : *Darek Berus*

## Raccordements :

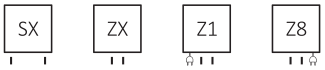


Version Électrique voir page 517.

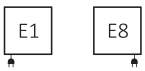


## Autres types de raccordement possibles :

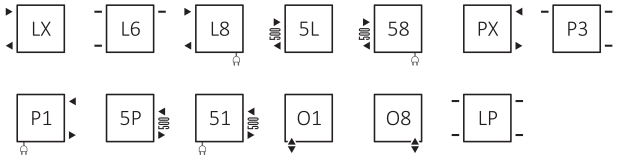


## Données techniques :

Pression du travail : 1000 kPa  Température maximale de travail : 95°C

| A ↕ [mm] | B ↔ [mm] | C1 [mm] | C2 [mm] | 75\|65\|20°C [W] | 55\|45\|20°C [W] | [W] | D [mm] | E [mm] | F [mm] | [dm³] | [kg] | Code produit (Code de configuration p. 655) |
|---|---|---|---|---|---|---|---|---|---|---|---|---|
| **Peinture époxy** | | | | | | | | | | | | |
| 880 | 400 | 50 | 360 | 270 | 146 | 300 | 360 | 720 | 80 | 2,58 | 5,51 | WGDIM088040 |
| 880 | 500 | 50 | 460 | 320 | 174 | 300 | 460 | 720 | 80 | 2,97 | 6,40 | WGDIM088050 |
| 880 | 600 | 50 | 560 | 367 | 199 | 400 | 560 | 720 | 80 | 3,36 | 7,29 | WGDIM088060 |
| 1120 | 400 | 50 | 360 | 340 | 184 | 400 | 360 | 960 | 80 | 3,26 | 6,87 | WGDIM112040 |
| 1120 | 500 | 50 | 460 | 400 | 217 | 400 | 460 | 960 | 80 | 3,74 | 7,99 | WGDIM112050 |
| 1120 | 600 | 50 | 560 | 461 | 249 | 500 | 560 | 960 | 80 | 4,22 | 9,10 | WGDIM112060 |
| 1360 | 400 | 50 | 360 | 410 | 221 | 400 | 360 | 1200 | 80 | 3,93 | 8,25 | WGDIM136040 |
| 1360 | 500 | 50 | 460 | 484 | 261 | 500 | 460 | 1200 | 80 | 4,51 | 9,59 | WGDIM136050 |
| 1360 | 600 | 50 | 560 | 554 | 299 | 500 | 560 | 1200 | 80 | 5,09 | 10,91 | WGDIM136060 |
| 1600 | 400 | 50 | 360 | 480 | 259 | 500 | 360 | 1440 | 80 | 4,61 | 9,62 | WGDIM160040 |
| 1600 | 500 | 50 | 460 | 563 | 304 | 600 | 460 | 1440 | 80 | 5,28 | 11,18 | WGDIM160050 |
| 1600 | 600 | 50 | 560 | 647 | 349 | 600 | 560 | 1440 | 80 | 5,96 | 12,74 | WGDIM160060 |
| **Chrome** | | | | | | | | | | | | |
| 880 | 400 | 50 | 360 | 189 | 102 | 200 | 360 | 720 | 80 | 2,58 | 5,33 | WGDIM088040 |
| 880 | 500 | 50 | 460 | 224 | 122 | 200 | 460 | 720 | 80 | 2,97 | 6,19 | WGDIM088050 |
| 880 | 600 | 50 | 560 | 257 | 139 | 300 | 560 | 720 | 80 | 3,36 | 7,05 | WGDIM088060 |
| 1120 | 400 | 50 | 360 | 238 | 129 | 200 | 360 | 960 | 80 | 3,26 | 6,65 | WGDIM112040 |
| 1120 | 500 | 50 | 460 | 280 | 152 | 300 | 460 | 960 | 80 | 3,74 | 7,73 | WGDIM112050 |
| 1120 | 600 | 50 | 560 | 323 | 174 | 300 | 560 | 960 | 80 | 4,22 | 8,80 | WGDIM112060 |
| 1360 | 400 | 50 | 360 | 287 | 155 | 300 | 360 | 1200 | 80 | 3,93 | 7,98 | WGDIM136040 |
| 1360 | 500 | 50 | 460 | 339 | 183 | 400 | 460 | 1200 | 80 | 4,51 | 9,27 | WGDIM136050 |
| 1360 | 600 | 50 | 560 | 388 | 209 | 400 | 560 | 1200 | 80 | 5,09 | 10,55 | WGDIM136060 |
| 1600 | 400 | 50 | 360 | 336 | 181 | 400 | 360 | 1440 | 80 | 4,61 | 9,30 | WGDIM160040 |
| 1600 | 500 | 50 | 460 | 394 | 213 | 400 | 460 | 1440 | 80 | 5,28 | 10,81 | WGDIM160050 |
| 1600 | 600 | 50 | 560 | 453 | 244 | 500 | 560 | 1440 | 80 | 5,96 | 12,31 | WGDIM160060 |

Nous vous recommandons :

*Ensemble thermostatique triaxe pour le raccordement SX*

*Rosace de masquage*

*Patères Spark*

## Dimensions disponibles :

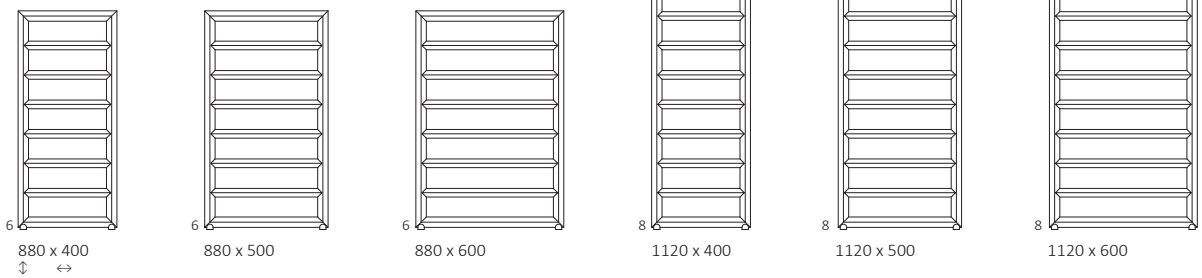


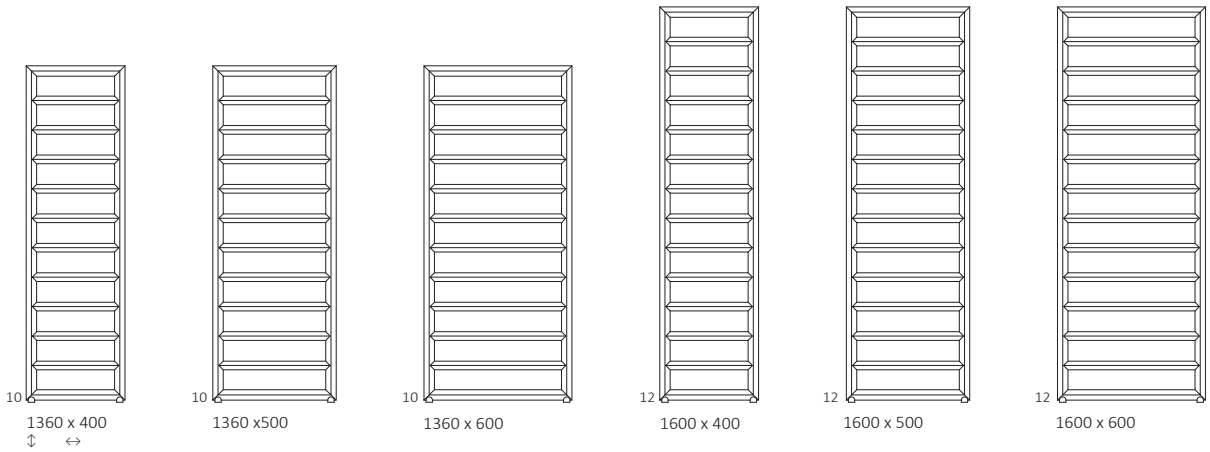

# Diamond p. 92

**SX**

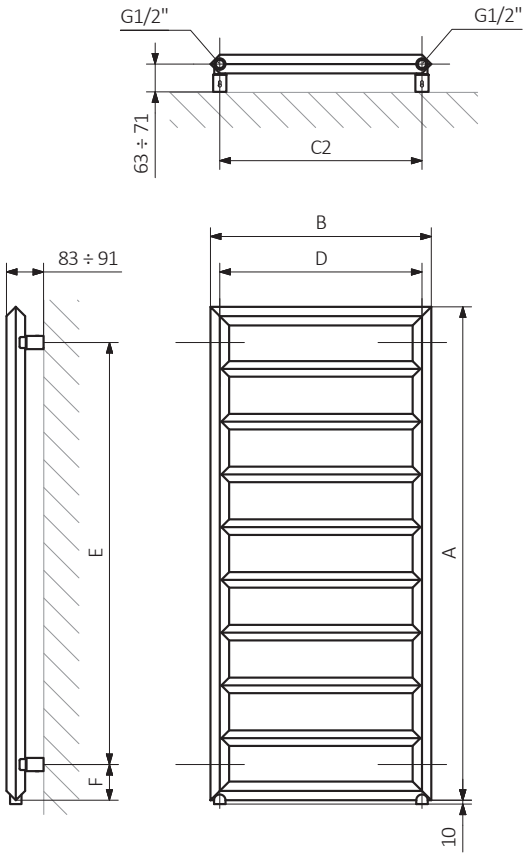


**ZX**

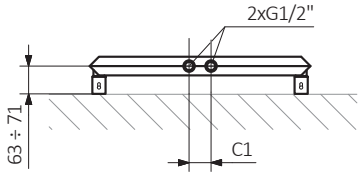


**Z1**

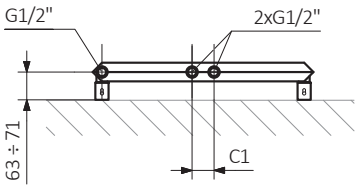


**Z8**

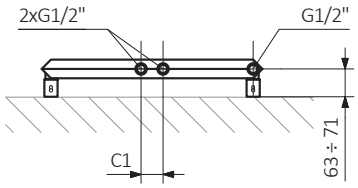


A – hauteur B – largeur C1-C5 – écartement des raccordements D – écartement des consoles en horizontal E — écartement des consoles en vertical F – distance de l'axe de la console inférieure au bord inférieur du collecteur

**Collecteur :**

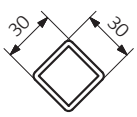


**Tube :**

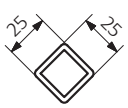

# Domi p. 96

Design : *Terma*

## Raccordements :

Version Électrique voir page 517.

## Autres types de raccordement possibles :

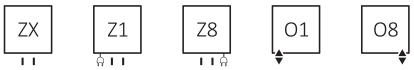


## Dimensions disponibles :

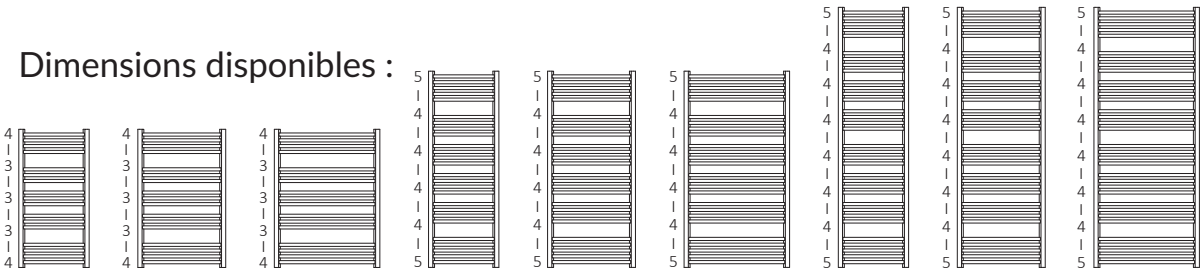


## Données techniques :

Pression du travail : 1000 kPa  Température maximale de travail : 95°C

| A ↕ [mm] | B ↔ [mm] | C2 [mm] | 75\|65\|20°C [W] | 55\|45\|20°C [W] | [W] | D [mm] | E [mm] | F [mm] | [dm³] | [kg] | Code produit (Code de configuration p. 655) |
|---|---|---|---|---|---|---|---|---|---|---|---|
| **Peinture époxy** | | | | | | | | | | | |
| 786 | 400 | 370 | 296 | 161 | 300 | 240 | 626 | 80 | 2,13 | 4,77 | WGDOM078040 |
| 786 | 500 | 470 | 369 | 199 | 400 | 340 | 626 | 80 | 2,54 | 5,69 | WGDOM078050 |
| 786 | 600 | 570 | 435 | 235 | 400 | 440 | 626 | 80 | 2,86 | 6,61 | WGDOM078060 |
| 1116 | 400 | 370 | 413 | 222 | 400 | 240 | 956 | 80 | 3,27 | 7,09 | WGDOM111040 |
| 1116 | 500 | 470 | 513 | 274 | 500 | 340 | 956 | 80 | 3,76 | 8,49 | WGDOM111050 |
| 1116 | 600 | 570 | 620 | 331 | 600 | 440 | 956 | 80 | 4,25 | 9,89 | WGDOM111060 |
| 1479 | 400 | 370 | 533 | 284 | 500 | 240 | 1319 | 80 | 4,31 | 9,28 | WGDOM147040 |
| 1479 | 500 | 470 | 663 | 346 | 600 | 340 | 1319 | 80 | 4,95 | 11,12 | WGDOM147050 |
| 1479 | 600 | 570 | 800 | 425 | 800 | 440 | 1319 | 80 | 5,59 | 12,95 | WGDOM147060 |
| **Chrome** | | | | | | | | | | | |
| 786 | 400 | 370 | 207 | 106 | 200 | 240 | 626 | 80 | 2,13 | 4,58 | WGDOM078040 |
| 786 | 500 | 470 | 258 | 132 | 300 | 340 | 626 | 80 | 2,54 | 5,45 | WGDOM078050 |
| 786 | 600 | 570 | 305 | 155 | 300 | 440 | 626 | 80 | 2,86 | 6,33 | WGDOM078060 |
| 1116 | 400 | 370 | 289 | 147 | 300 | 240 | 956 | 80 | 3,27 | 6,79 | WGDOM111040 |
| 1116 | 500 | 470 | 359 | 183 | 400 | 340 | 956 | 80 | 3,76 | 8,14 | WGDOM111050 |
| 1116 | 600 | 570 | 434 | 221 | 400 | 440 | 956 | 80 | 4,25 | 9,48 | WGDOM111060 |
| 1479 | 400 | 370 | 373 | 190 | 400 | 240 | 1319 | 80 | 4,31 | 8,90 | WGDOM147040 |
| 1479 | 500 | 470 | 464 | 237 | 500 | 340 | 1319 | 80 | 4,95 | 10,66 | WGDOM147050 |
| 1479 | 600 | 570 | 560 | 286 | 600 | 440 | 1319 | 80 | 5,59 | 12,42 | WGDOM147060 |

Nous vous recommandons : *Ensemble thermostatique triaxe pour le raccordement SX*

*Rosace de masquage*

*Patère Yo!*

**SX**

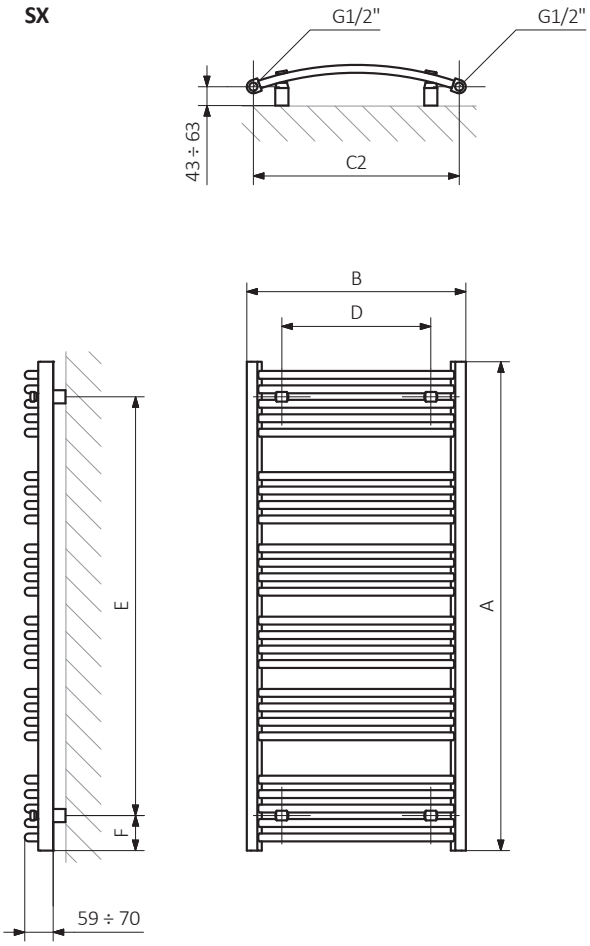


A – hauteur B – largeur C1-C5 – écartement des raccordements D – écartement des consoles en horizontal E — écartement des consoles en vertical F – distance de l'axe de la console inférieure au bord inférieur du collecteur

**Collecteur :**

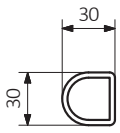


**Tube :**

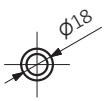

# Easy

p. 98

Cr

Couleur inclus dans le prix

Design : *Jacek Ryń*

## Raccordements :

Version Électrique voir page 517.

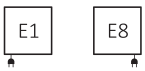


## Autres types de raccordement possibles :

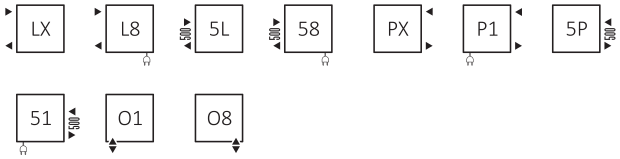


## Dimensions disponibles :

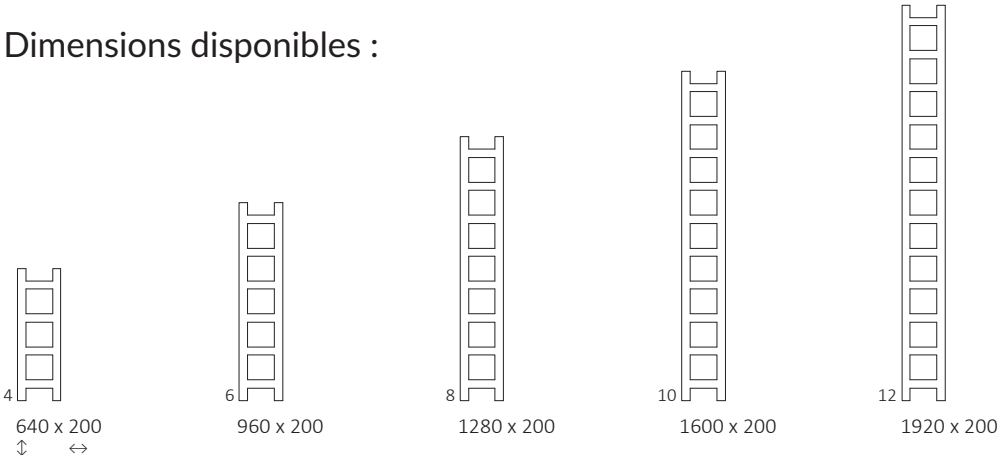


## Données techniques :

Pression du travail : 800 kPa  Température maximale de travail : 95°C

| A ↕ [mm] | B ↔ [mm] | C2 [mm] | 75\|65\|20°C [W] | 55\|45\|20°C [W] | [W] | D [mm] | E [mm] | F [mm] | [dm³] | [kg] | Code produit (Code de configuration p. 655) |
|---|---|---|---|---|---|---|---|---|---|---|---|
| **Peinture époxy** | | | | | | | | | | | |
| 640 | 200 | 160 | 124 | 68 | 100 | 160 | 320 | 160 | 1,76 | 3,01 | WGEAS064020 |
| 960 | 200 | 160 | 187 | 102 | 200 | 160 | 640 | 160 | 2,64 | 4,40 | WGEAS096020 |
| 1280 | 200 | 160 | 251 | 136 | 300 | 160 | 960 | 160 | 3,52 | 5,78 | WGEAS128020 |
| 1600 | 200 | 160 | 314 | 170 | 300 | 160 | 1280 | 160 | 4,40 | 7,17 | WGEAS160020 |
| 1920 | 200 | 160 | 378 | 204 | 400 | 160 | 1600 | 160 | 5,27 | 8,55 | WGEAS192020 |
| **Chrome** | | | | | | | | | | | |
| 640 | 200 | 160 | 87 | 44 | 100 | 160 | 320 | 160 | 1,76 | 2,92 | WGEAS064020 |
| 960 | 200 | 160 | 131 | 67 | 100 | 160 | 640 | 160 | 2,64 | 4,26 | WGEAS096020 |
| 1280 | 200 | 160 | 176 | 90 | 200 | 160 | 960 | 160 | 3,52 | 5,60 | WGEAS128020 |
| 1600 | 200 | 160 | 220 | 112 | 200 | 160 | 1280 | 160 | 4,40 | 6,94 | WGEAS160020 |

Nous vous recommandons :

*Kit résistance SKT 4*

*Patère ZIP V 30*

*Tablette Easy*

**SX**

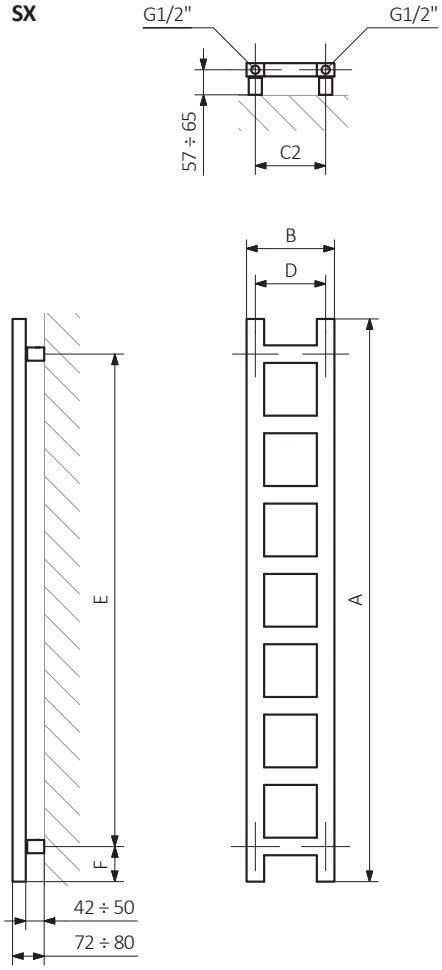


A – hauteur B – largeur C1-C5 – écartement des raccordements D – écartement des consoles en horizontal E — écartement des consoles en vertical F – distance de l'axe de la console inférieure au bord inférieur du collecteur

**Tube :**

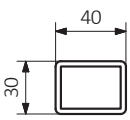

# Easy DW

p. 102

Couleur inclus dans le prix

Design : *Terma*

## Raccordements :

O1

Version Électrique voir page 517.

E1

## Dimensions disponibles :




## Données techniques :

Pression du travail : 800 kPa  Température maximale de travail : 95°C

| A ↕ [mm] | B ↔ [mm] | 75\|65\|20°C [W] | 55\|45\|20°C [W] | [W] | E [mm] | F [mm] | [dm³] | [kg] | Code produit (Code de configuration p. 655) |
|---|---|---|---|---|---|---|---|---|---|
| 1660 | 200 | 314 | 170 | 300 | 1440 | 21 | 4,40 | 7,17 | WGEAW166020 |
| 1980 | 200 | 378 | 204 | 400 | 1760 | 21 | 5,27 | 8,55 | WGEAW198020 |

Nous vous recommandons : *Ensemble thermostatique avec tube d'immersion dédié au raccordement O1*

*Rosette de masquage intégrée*

*Patère ZIP V 30*

*Tablette Easy*

**O1**

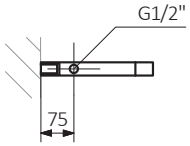


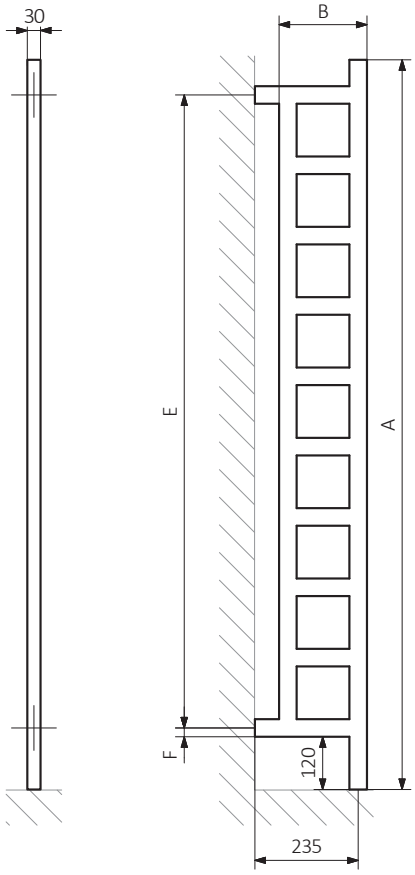


A – hauteur B – largeur C1-C5 – écartement des raccordements D – écartement des consoles en horizontal E — écartement des consoles en vertical F – distance de l'axe de la console inférieure au bord inférieur du collecteur

**Tube :**

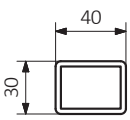

# Fiona p. 106

Design : *Terma*

## Raccordements :

Version Électrique voir page 517.

## Autres types de raccordement possibles :

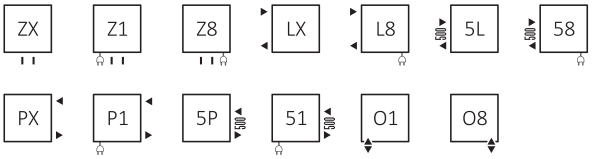


## Données techniques :

Pression du travail : 1000 kPa  Température maximale de travail : 95°C

| A ↕ [mm] | B ↔ [mm] | C2 [mm] | 75\|65\|20°C [W] | 55\|45\|20°C [W] | [W] | D [mm] | E [mm] | F [mm] | [dm³] | [kg] | Code produit (Code de configuration p. 655) |
|---|---|---|---|---|---|---|---|---|---|---|---|
| Peinture époxy | | | | | | | | | | | |
| 660 | 400 | 370 | 241 | 128 | 300 | 370 | 480 | 90 | 2,18 | 4,48 | WGFIN066040 |
| 660 | 430 | 400 | 255 | 136 | 300 | 400 | 480 | 90 | 2,29 | 4,72 | WGFIN066043 |
| 660 | 480 | 450 | 280 | 149 | 300 | 450 | 480 | 90 | 2,46 | 5,12 | WGFIN066048 |
| 660 | 500 | 470 | 289 | 154 | 300 | 470 | 480 | 90 | 2,54 | 5,27 | WGFIN066050 |
| 660 | 530 | 500 | 304 | 162 | 300 | 500 | 480 | 90 | 2,64 | 5,52 | WGFIN066053 |
| 660 | 580 | 550 | 327 | 175 | 300 | 550 | 480 | 90 | 2,82 | 5,92 | WGFIN066058 |
| 660 | 600 | 570 | 336 | 180 | 400 | 570 | 480 | 90 | 2,89 | 6,08 | WGFIN066060 |
| 660 | 630 | 600 | 350 | 188 | 400 | 600 | 480 | 90 | 3,00 | 6,32 | WGFIN066063 |
| 660 | 680 | 650 | 373 | 200 | 400 | 650 | 480 | 90 | 3,18 | 6,76 | WGFIN066068 |
| 900 | 400 | 370 | 322 | 172 | 300 | 370 | 720 | 90 | 2,93 | 6,00 | WGFIN090040 |
| 900 | 430 | 400 | 342 | 182 | 400 | 400 | 720 | 90 | 3,08 | 6,32 | WGFIN090043 |
| 900 | 480 | 450 | 375 | 200 | 400 | 450 | 720 | 90 | 3,32 | 6,85 | WGFIN090048 |
| 900 | 500 | 470 | 388 | 206 | 400 | 470 | 720 | 90 | 3,41 | 7,06 | WGFIN090050 |
| 900 | 530 | 500 | 407 | 217 | 400 | 500 | 720 | 90 | 3,55 | 7,39 | WGFIN090053 |
| 900 | 580 | 550 | 438 | 234 | 400 | 550 | 720 | 90 | 3,79 | 7,92 | WGFIN090058 |
| 900 | 600 | 570 | 451 | 241 | 500 | 570 | 720 | 90 | 3,89 | 8,14 | WGFIN090060 |
| 900 | 630 | 600 | 469 | 251 | 500 | 600 | 720 | 90 | 4,03 | 8,46 | WGFIN090063 |
| 900 | 680 | 650 | 500 | 267 | 500 | 650 | 720 | 90 | 4,27 | 8,95 | WGFIN090068 |
| 1140 | 400 | 370 | 405 | 216 | 400 | 370 | 960 | 90 | 3,69 | 7,52 | WGFIN114040 |
| 1140 | 430 | 400 | 430 | 228 | 400 | 400 | 960 | 90 | 3,87 | 7,92 | WGFIN114043 |
| 1140 | 480 | 450 | 471 | 250 | 500 | 450 | 960 | 90 | 4,17 | 8,59 | WGFIN114048 |
| 1140 | 500 | 470 | 487 | 259 | 500 | 470 | 960 | 90 | 4,29 | 8,86 | WGFIN114050 |
| 1140 | 530 | 500 | 511 | 272 | 500 | 500 | 960 | 90 | 4,47 | 9,26 | WGFIN114053 |
| 1140 | 580 | 550 | 550 | 293 | 500 | 550 | 960 | 90 | 4,76 | 9,93 | WGFIN114058 |
| 1140 | 600 | 570 | 566 | 301 | 600 | 570 | 960 | 90 | 4,88 | 10,20 | WGFIN114060 |
| 1140 | 630 | 600 | 589 | 314 | 600 | 600 | 960 | 90 | 5,06 | 10,59 | WGFIN114063 |
| 1140 | 680 | 650 | 628 | 335 | 600 | 650 | 960 | 90 | 5,36 | 11,24 | WGFIN114068 |
| 1380 | 400 | 370 | 488 | 260 | 500 | 370 | 1200 | 90 | 4,44 | 9,04 | WGFIN138040 |

Nous vous recommandons :

*Ensemble thermostatique triaxe pour le raccordement SX*

*Rosace de masquage*

*Patère Yo!*

| A ↕ [mm] | B ↔ [mm] | C2 [mm] | 75\|65\|20°c [W] | 55\|45\|20°c [W] | [W] | D [mm] | E [mm] | F [mm] | [dm³] | [kg] | Code produit (Code de configuration p. 655) |
|---|---|---|---|---|---|---|---|---|---|---|---|
| 1380 | 430 | 400 | 518 | 275 | 500 | 400 | 1200 | 90 | 4,66 | 9,53 | WGFIN138043 |
| 1380 | 480 | 450 | 568 | 301 | 600 | 450 | 1200 | 90 | 5,02 | 10,33 | WGFIN138048 |
| 1380 | 500 | 470 | 587 | 311 | 600 | 470 | 1200 | 90 | 5,16 | 10,65 | WGFIN138050 |
| 1380 | 530 | 500 | 616 | 327 | 600 | 500 | 1200 | 90 | 5,38 | 11,13 | WGFIN138053 |
| 1380 | 580 | 550 | 664 | 352 | 600 | 550 | 1200 | 90 | 5,73 | 11,93 | WGFIN138058 |
| 1380 | 600 | 570 | 683 | 363 | 800 | 570 | 1200 | 90 | 5,88 | 12,25 | WGFIN138060 |
| 1380 | 630 | 600 | 711 | 378 | 800 | 600 | 1200 | 90 | 6,09 | 12,73 | WGFIN138063 |
| 1380 | 680 | 650 | 757 | 402 | 800 | 650 | 1200 | 90 | 6,45 | 13,53 | WGFIN138068 |
| 1620 | 400 | 370 | 573 | 304 | 600 | 370 | 1440 | 90 | 5,20 | 10,56 | WGFIN162040 |
| 1620 | 430 | 400 | 608 | 322 | 600 | 400 | 1440 | 90 | 5,45 | 11,13 | WGFIN162043 |
| 1620 | 480 | 450 | 666 | 353 | 600 | 450 | 1440 | 90 | 5,87 | 12,06 | WGFIN162048 |
| 1620 | 500 | 470 | 689 | 365 | 800 | 470 | 1440 | 90 | 6,04 | 12,44 | WGFIN162050 |
| 1620 | 530 | 500 | 723 | 383 | 800 | 500 | 1440 | 90 | 6,29 | 13,00 | WGFIN162053 |
| 1620 | 580 | 550 | 779 | 413 | 800 | 550 | 1440 | 90 | 6,70 | 13,93 | WGFIN162058 |
| 1620 | 600 | 570 | 801 | 424 | 800 | 570 | 1440 | 90 | 6,87 | 14,31 | WGFIN162060 |
| 1620 | 630 | 600 | 834 | 442 | 800 | 600 | 1440 | 90 | 7,12 | 14,87 | WGFIN162063 |
| 1620 | 680 | 650 | 889 | 471 | 1000 | 650 | 1440 | 90 | 7,54 | 15,82 | WGFIN162068 |
| 1860 | 400 | 370 | 660 | 350 | 600 | 370 | 1680 | 90 | 5,95 | 12,09 | WGFIN186040 |
| 1860 | 430 | 400 | 700 | 370 | 800 | 400 | 1680 | 90 | 6,24 | 12,73 | WGFIN186043 |
| 1860 | 480 | 450 | 767 | 405 | 800 | 450 | 1680 | 90 | 6,72 | 13,80 | WGFIN186048 |
| 1860 | 500 | 470 | 793 | 419 | 800 | 470 | 1680 | 90 | 6,91 | 14,23 | WGFIN186050 |
| 1860 | 530 | 500 | 832 | 440 | 800 | 500 | 1680 | 90 | 7,20 | 14,87 | WGFIN186053 |
| 1860 | 580 | 550 | 897 | 474 | 1000 | 550 | 1680 | 90 | 7,67 | 15,94 | WGFIN186058 |
| 1860 | 600 | 570 | 922 | 487 | 1000 | 570 | 1680 | 90 | 7,87 | 16,37 | WGFIN186060 |
| 1860 | 630 | 600 | 960 | 507 | 1000 | 600 | 1680 | 90 | 8,15 | 17,01 | WGFIN186063 |
| 1860 | 680 | 650 | 1023 | 541 | 1000 | 650 | 1680 | 90 | 8,63 | 18,11 | WGFIN186068 |
| Chrome | | | | | | | | | | | |
| 660 | 400 | 370 | 169 | 90 | 200 | 370 | 480 | 90 | 2,18 | 4,31 | WGFIN066040 |
| 660 | 430 | 400 | 179 | 95 | 200 | 400 | 480 | 90 | 2,29 | 4,54 | WGFIN066043 |
| 660 | 480 | 450 | 196 | 104 | 200 | 450 | 480 | 90 | 2,46 | 4,92 | WGFIN066048 |
| 660 | 500 | 470 | 202 | 108 | 200 | 470 | 480 | 90 | 2,54 | 5,07 | WGFIN066050 |
| 660 | 530 | 500 | 212 | 113 | 200 | 500 | 480 | 90 | 2,64 | 5,30 | WGFIN066053 |
| 660 | 580 | 550 | 229 | 123 | 200 | 550 | 480 | 90 | 2,82 | 5,69 | WGFIN066058 |
| 660 | 600 | 570 | 235 | 126 | 200 | 570 | 480 | 90 | 2,89 | 5,84 | WGFIN066060 |
| 660 | 630 | 600 | 245 | 132 | 300 | 600 | 480 | 90 | 3,00 | 6,07 | WGFIN066063 |
| 660 | 680 | 650 | 261 | 140 | 300 | 650 | 480 | 90 | 3,18 | 6,50 | WGFIN066068 |
| 900 | 400 | 370 | 225 | 120 | 200 | 370 | 720 | 90 | 2,93 | 5,77 | WGFIN090040 |
| 900 | 430 | 400 | 240 | 127 | 300 | 400 | 720 | 90 | 3,08 | 6,08 | WGFIN090043 |
| 900 | 480 | 450 | 262 | 140 | 300 | 450 | 720 | 90 | 3,32 | 6,59 | WGFIN090048 |
| 900 | 500 | 470 | 272 | 144 | 300 | 470 | 720 | 90 | 3,41 | 6,79 | WGFIN090050 |
| 900 | 530 | 500 | 285 | 152 | 300 | 500 | 720 | 90 | 3,55 | 7,10 | WGFIN090053 |

# Fiona p. 106

| A ↕ [mm] | B ↔ [mm] | C2 [mm] | 75\|65\|20°C [W] | 55\|45\|20°C [W] | [W] | D [mm] | E [mm] | F [mm] | [dm³] | [kg] | Code produit (Code de configuration p. 655) |
|---|---|---|---|---|---|---|---|---|---|---|---|
| Revêtement chromé | | | | | | | | | | | |
| 900 | 580 | 550 | 307 | 164 | 300 | 550 | 720 | 90 | 3,79 | 7,61 | WGFIN090058 |
| 900 | 600 | 570 | 316 | 169 | 300 | 570 | 720 | 90 | 3,89 | 7,82 | WGFIN090060 |
| 900 | 630 | 600 | 329 | 176 | 300 | 600 | 720 | 90 | 4,03 | 8,13 | WGFIN090063 |
| 900 | 680 | 650 | 350 | 187 | 400 | 650 | 720 | 90 | 4,27 | 8,60 | WGFIN090068 |
| 1140 | 400 | 370 | 284 | 151 | 300 | 370 | 960 | 90 | 3,69 | 7,23 | WGFIN114040 |
| 1140 | 430 | 400 | 301 | 160 | 300 | 400 | 960 | 90 | 3,87 | 7,62 | WGFIN114043 |
| 1140 | 480 | 450 | 329 | 175 | 300 | 450 | 960 | 90 | 4,17 | 8,26 | WGFIN114048 |
| 1140 | 500 | 470 | 341 | 181 | 400 | 470 | 960 | 90 | 4,29 | 8,52 | WGFIN114050 |
| 1140 | 530 | 500 | 358 | 190 | 400 | 500 | 960 | 90 | 4,47 | 8,90 | WGFIN114053 |
| 1140 | 580 | 550 | 385 | 205 | 400 | 550 | 960 | 90 | 4,76 | 9,54 | WGFIN114058 |
| 1140 | 600 | 570 | 396 | 211 | 400 | 570 | 960 | 90 | 4,88 | 9,80 | WGFIN114060 |
| 1140 | 630 | 600 | 413 | 220 | 400 | 600 | 960 | 90 | 5,06 | 10,18 | WGFIN114063 |
| 1140 | 680 | 650 | 440 | 235 | 400 | 650 | 960 | 90 | 5,36 | 10,8 | WGFIN114068 |
| 1380 | 400 | 370 | 342 | 182 | 400 | 370 | 1200 | 90 | 4,44 | 8,70 | WGFIN138040 |
| 1380 | 430 | 400 | 363 | 193 | 400 | 400 | 1200 | 90 | 4,66 | 9,16 | WGFIN138043 |
| 1380 | 480 | 450 | 397 | 211 | 400 | 450 | 1200 | 90 | 5,02 | 9,93 | WGFIN138048 |
| 1380 | 500 | 470 | 411 | 218 | 400 | 470 | 1200 | 90 | 5,16 | 10,24 | WGFIN138050 |
| 1380 | 530 | 500 | 431 | 229 | 400 | 500 | 1200 | 90 | 5,38 | 10,70 | WGFIN138053 |
| 1380 | 580 | 550 | 465 | 246 | 500 | 550 | 1200 | 90 | 5,73 | 11,47 | WGFIN138058 |
| 1380 | 600 | 570 | 478 | 254 | 500 | 570 | 1200 | 90 | 5,88 | 11,77 | WGFIN138060 |
| 1380 | 630 | 600 | 498 | 265 | 500 | 600 | 1200 | 90 | 6,09 | 12,23 | WGFIN138063 |
| 1380 | 680 | 650 | 530 | 281 | 500 | 650 | 1200 | 90 | 6,45 | 13,00 | WGFIN138068 |
| 1620 | 400 | 370 | 401 | 213 | 400 | 370 | 1440 | 90 | 5,20 | 10,16 | WGFIN162040 |
| 1620 | 430 | 400 | 426 | 225 | 400 | 400 | 1440 | 90 | 5,45 | 10,70 | WGFIN162043 |
| 1620 | 480 | 450 | 466 | 247 | 500 | 450 | 1440 | 90 | 5,87 | 11,60 | WGFIN162048 |
| 1620 | 500 | 470 | 482 | 256 | 500 | 470 | 1440 | 90 | 6,04 | 11,96 | WGFIN162050 |
| 1620 | 530 | 500 | 506 | 268 | 500 | 500 | 1440 | 90 | 6,29 | 12,49 | WGFIN162053 |
| 1620 | 580 | 550 | 545 | 289 | 500 | 550 | 1440 | 90 | 6,70 | 13,39 | WGFIN162058 |
| 1620 | 600 | 570 | 561 | 297 | 600 | 570 | 1440 | 90 | 6,87 | 13,75 | WGFIN162060 |
| 1620 | 630 | 600 | 584 | 309 | 600 | 600 | 1440 | 90 | 7,12 | 14,29 | WGFIN162063 |
| 1620 | 680 | 650 | 622 | 330 | 600 | 650 | 1440 | 90 | 7,54 | 15,20 | WGFIN162068 |

## Dimensions disponibles :

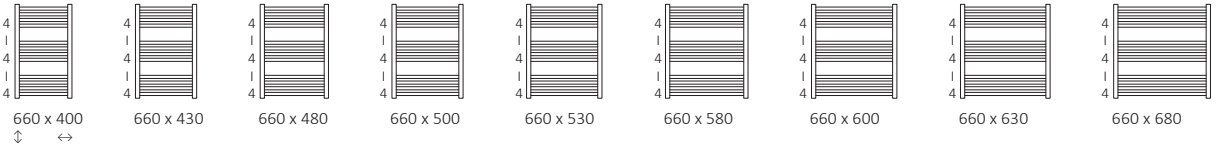

660 x 400 ↕ ↔ | 660 x 430 | 660 x 480 | 660 x 500 | 660 x 530 | 660 x 580 | 660 x 600 | 660 x 630 | 660 x 680

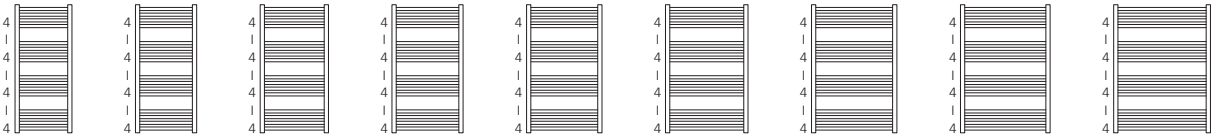

900 x 400 ↕ ↔ | 900 x 430 | 900 x 480 | 900 x 500 | 900 x 530 | 900 x 580 | 900 x 600 | 900 x 630 | 900 x 680

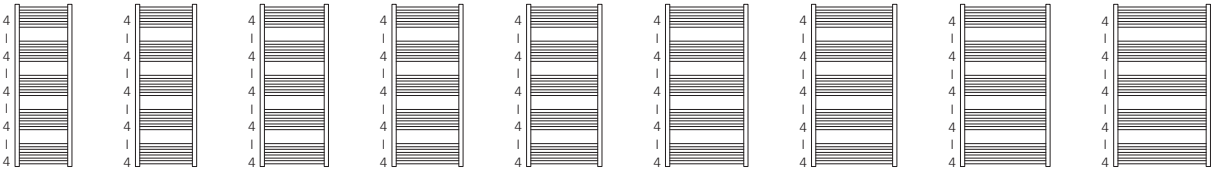

1140 x 400 ↕ ↔ | 1140 x 430 | 1140 x 480 | 1140 x 500 | 1140 x 530 | 1140 x 580 | 1140 x 600 | 1140 x 630 | 1140 x 680

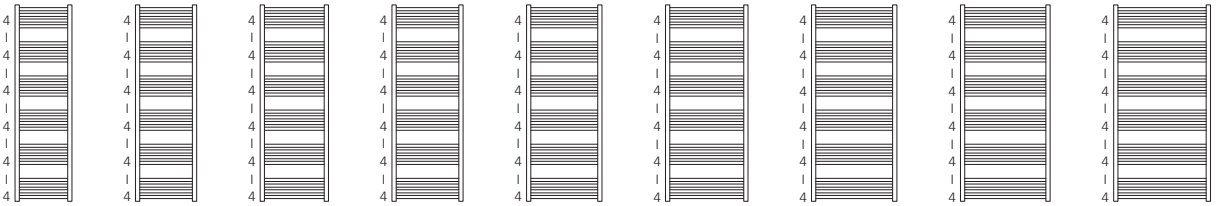

1380 x 400 ↕ ↔ | 1380 x 430 | 1380 x 480 | 1380 x 500 | 1380 x 530 | 1380 x 580 | 1380 x 600 | 1380 x 630 | 1380 x 680

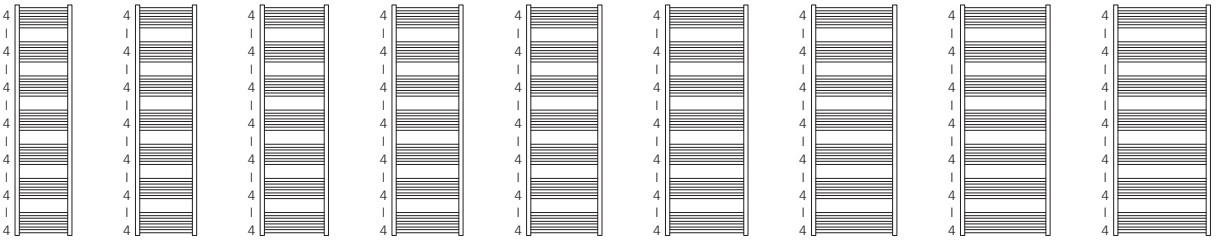

1620 x 400 ↕ ↔ | 1620 x 430 | 1620 x 480 | 1620 x 500 | 1620 x 530 | 1620 x 580 | 1620 x 600 | 1620 x 630 | 1620 x 680

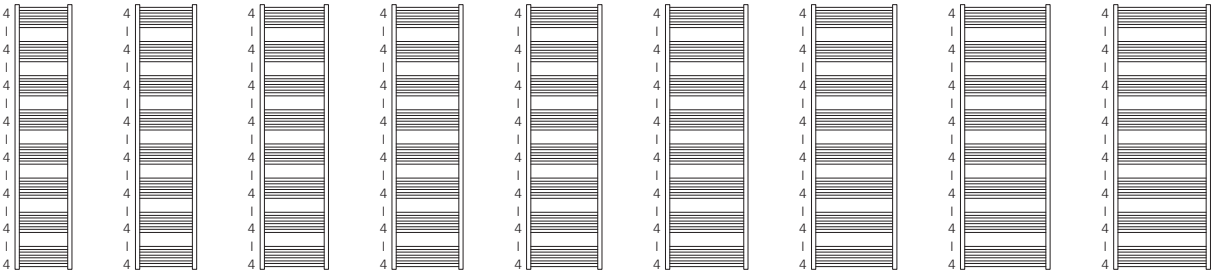

1860 x 400 ↕ ↔ | 1860 x 430 | 1860 x 480 | 1860 x 500 | 1860 x 530 | 1860 x 580 | 1860 x 600 | 1860 x 630 | 1860 x 680

# Fiona p. 106

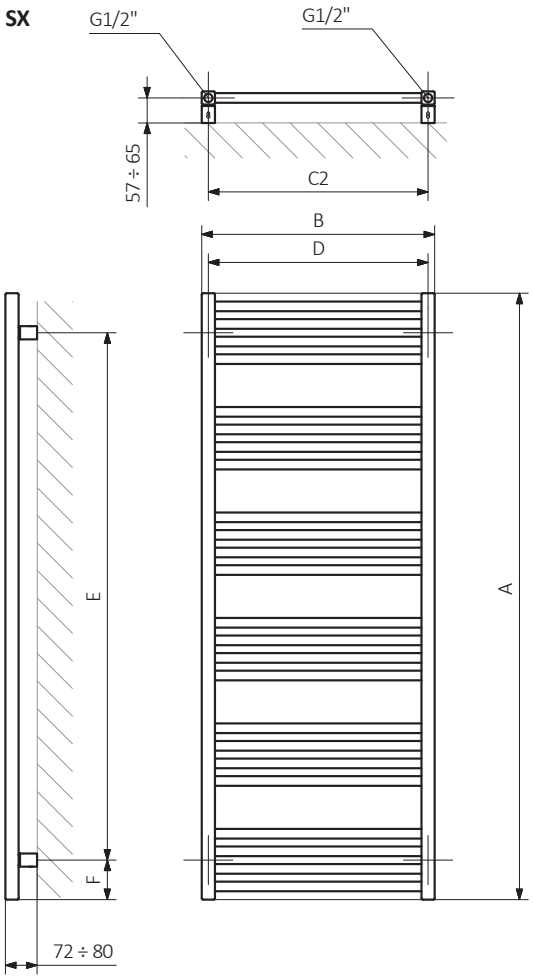


A – hauteur B – largeur C1-C5 – écartement des raccordements D – écartement des consoles en horizontal E — écartement des consoles en vertical F – distance de l'axe de la console inférieure au bord inférieur du collecteur

**Collecteur :**

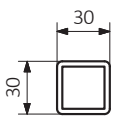


**Tube :**

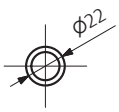

# Hex p. 110

Couleur inclus dans le prix

Design : *Piołunowska Renata*

## Raccordements :

A ↕ 422÷502 :

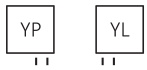


A ↕ 821÷1700 :

## Dimensions disponibles :

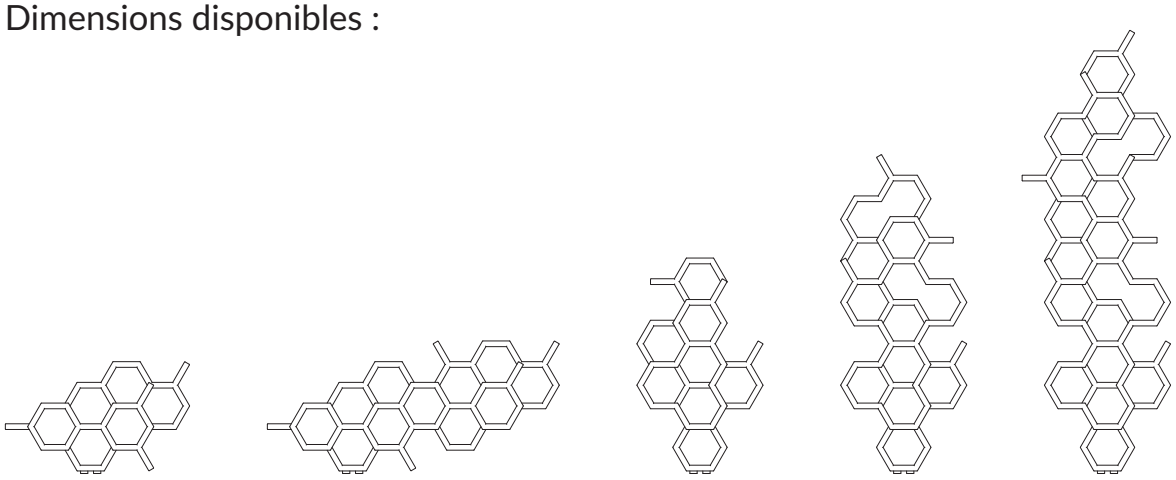


## Données techniques :

Pression du travail : 1000 kPa  Température maximale de travail : 95°C

| A ↕ [mm] | B ↔ [mm] | C1 [mm] | 75\|65\|20°C [W] | 55\|45\|20°C [W] | [dm³] | [kg] | Code produit (Code de configuration p. 655) |
|---|---|---|---|---|---|---|---|
| 422 | 711 | 50 | 190 | 102 | 1,25 | 3,66 | WGH2X042071 |
| 502 | 1126 | 50 | 317 | 169 | 2,22 | 6,31 | WGH2X050112 |
| 821 | 486 | 50 | 248 | 131 | 1,67 | 4,80 | WGH2X082048 |
| 1220 | 486 | 50 | 346 | 180 | 2,43 | 6,86 | WGH2X122048 |
| 1700 | 573 | 50 | 500 | 258 | 3,61 | 10,04 | WGH2X170057 |

Nous vous recommandons : *Ensemble thermostatique pour les raccordements YL, YP*

*Rosette de masquage intégrée*

422 x 711
↕ ↔

**YL**

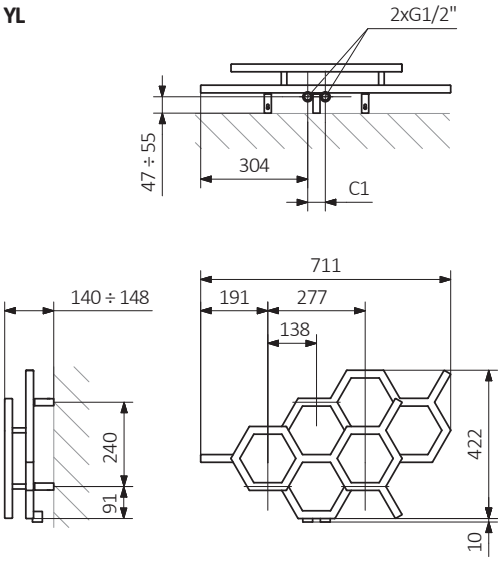


**YP**

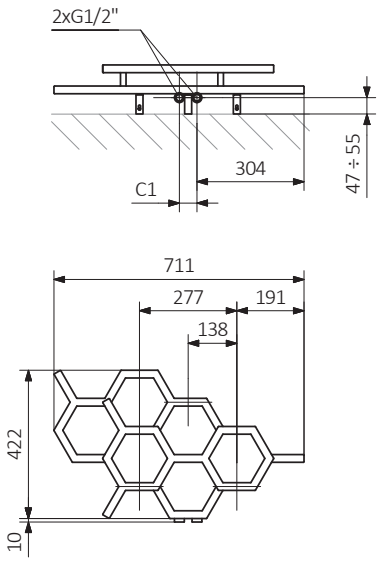


A – hauteur B – largeur C1-C5 – écartement des raccordements D – écartement des consoles en horizontal E — écartement des consoles en vertical F – distance de l'axe de la console inférieure au bord inférieur du collecteur

**Tube :**

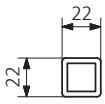

# Hex p. 110

502 x 1126
↕ ↔

**YL**

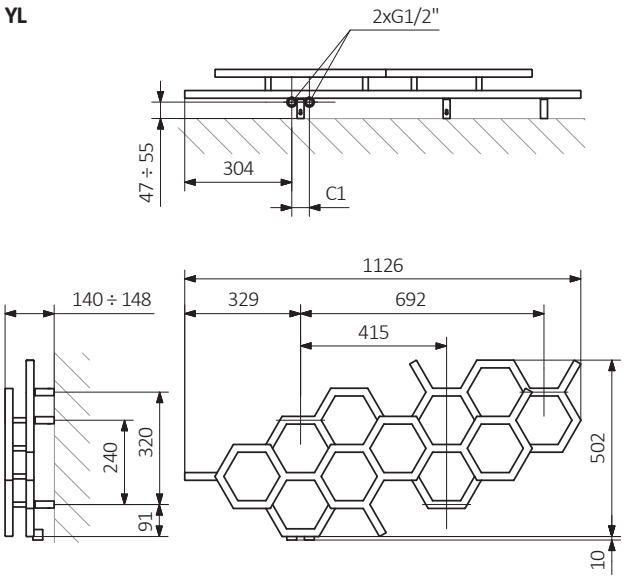


**YP**

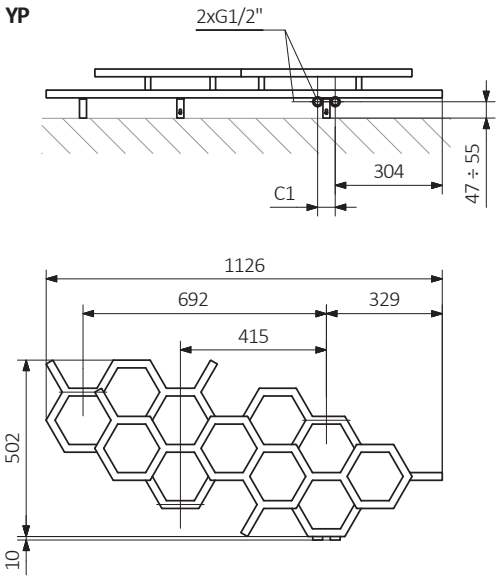


A – hauteur B – largeur C1-C5 – écartement des raccordements D – écartement des consoles en horizontal E — écartement des consoles en vertical F – distance de l'axe de la console inférieure au bord inférieur du collecteur

**Tube :**

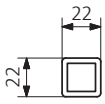

821 x 486
↕ ↔

**ZX**

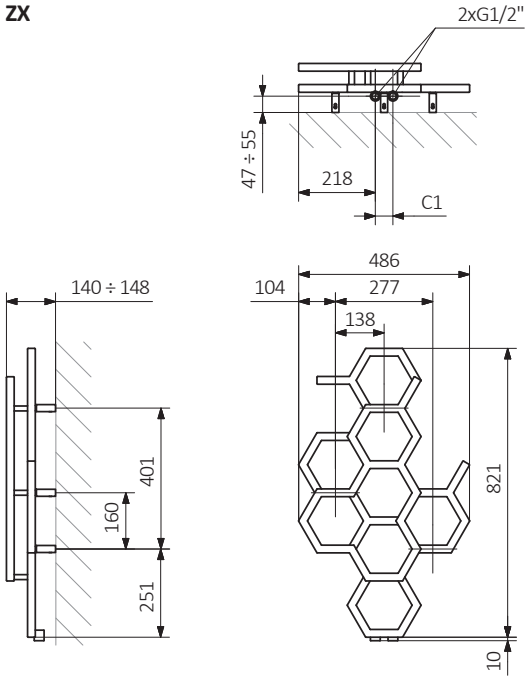

# Hex p. 110

1220 x 486
↕ ↔

**ZX**

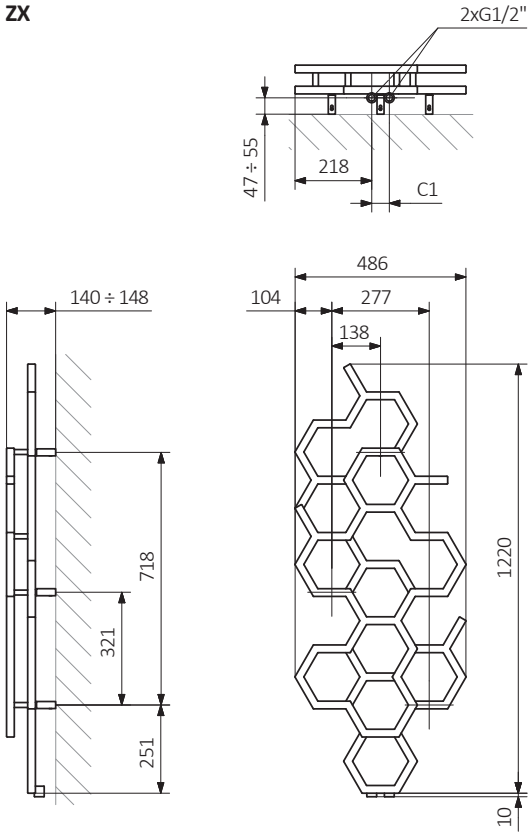


A – hauteur B – largeur C1-C5 – écartement des raccordements D – écartement des consoles en horizontal E — écartement des consoles en vertical F – distance de l'axe de la console inférieure au bord inférieur du collecteur

**Tube :**

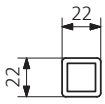

1700 x 573
↕ ↔

**ZX**

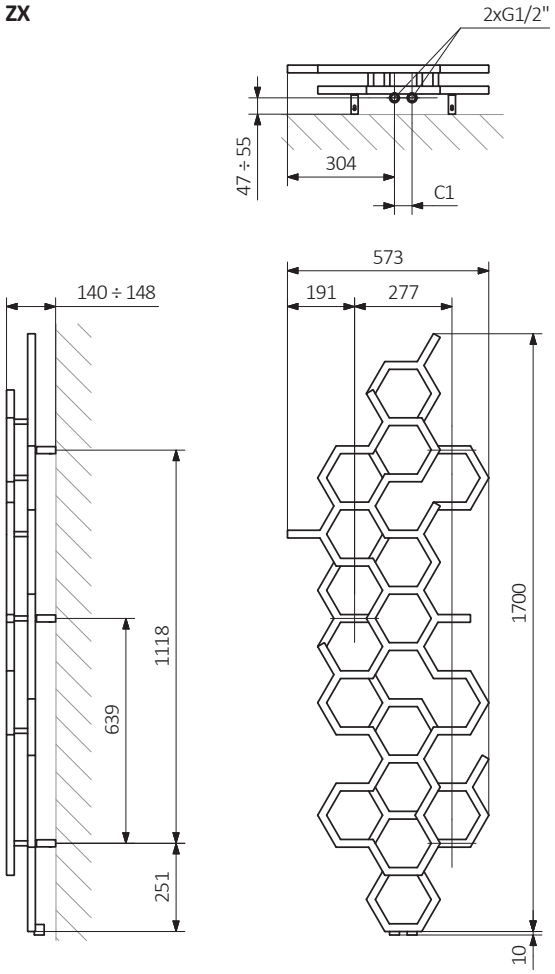

# Incorner p. 114

Couleur inclus dans le prix

Design : *Krzysztof Kotłowski*

## Raccordements :

A ↕ 465÷1545 :

A ↕ 735÷1545 :

Version Électrique voir page 517.

## Autres types de raccordement possibles :

A ↕ 465÷1545 :

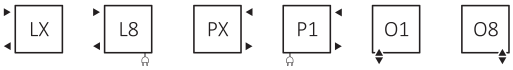


A ↕ 735÷1545

## Dimensions disponibles :

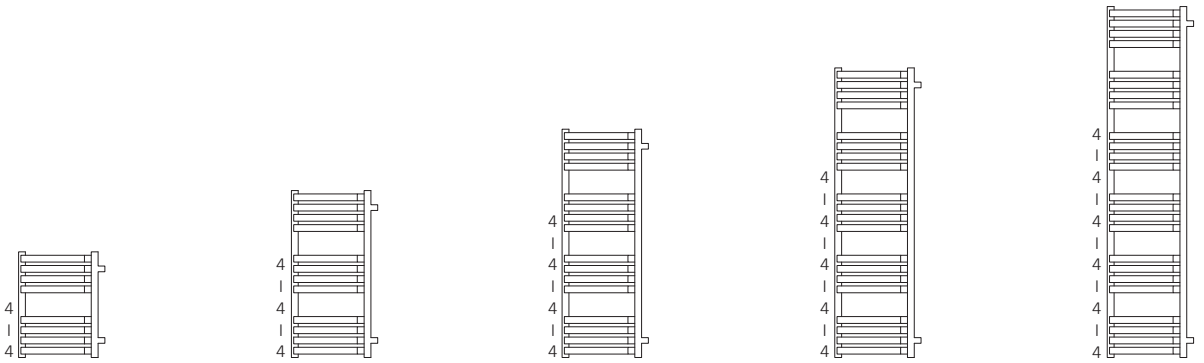


## Données techniques :

Pression du travail : 1000 kPa  Température maximale de travail : 95°C

| A ↕ [mm] | B ↔ [mm] | C2 [mm] | 75\|65\|20°C [W] | 55\|45\|20°C [W] | [W] | D [mm] | E [mm] | F [mm] | [dm³] | [kg] | Code produit (Code de configuration p. 655) |
|---|---|---|---|---|---|---|---|---|---|---|---|
| 465 | 350 | 365 | 284 | 153 | 300 | 365 | 315 | 76 | 1,53 | 5,37 | WGQIN046035 |
| 735 | 350 | 365 | 415 | 223 | 400 | 365 | 585 | 76 | 2,34 | 8,16 | WGQIN073035 |
| 1005 | 350 | 365 | 546 | 293 | 500 | 365 | 855 | 76 | 3,16 | 10,94 | WGQIN100035 |
| 1275 | 350 | 365 | 677 | 363 | 800 | 365 | 1125 | 76 | 3,98 | 13,73 | WGQIN127035 |
| 1545 | 350 | 365 | 808 | 433 | 800 | 365 | 1395 | 76 | 4,80 | 16,52 | WGQIN154035 |

Nous vous recommandons :

*Ensemble thermostatique triaxe pour le raccordement SX*

*Rosace de masquage*

*Patère ZIP V 30*

**SX**

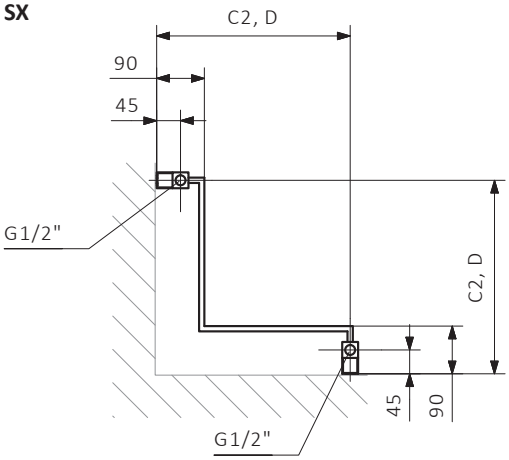


**5L**

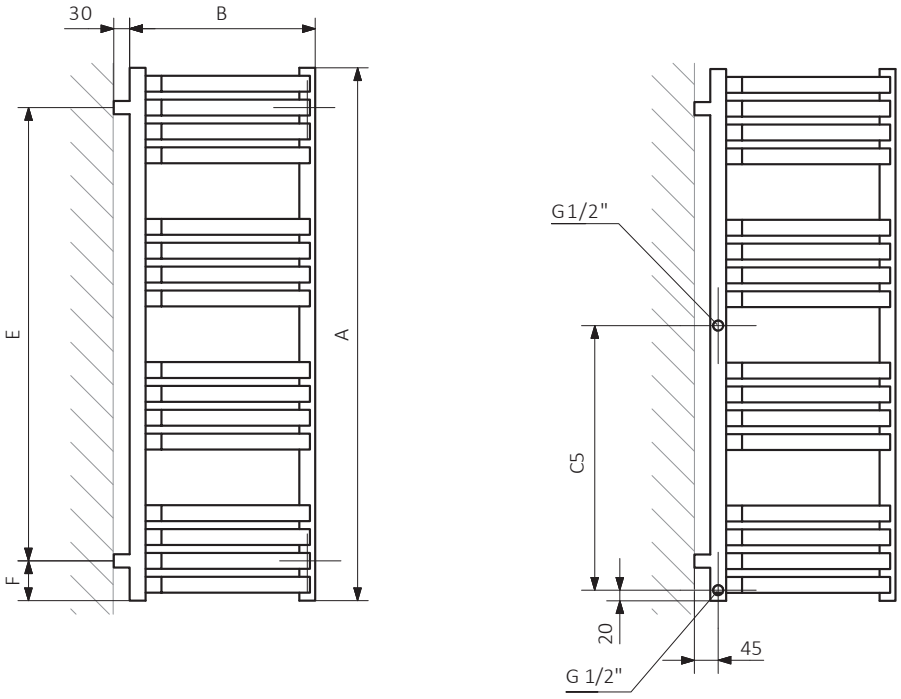


A – hauteur B – largeur C1-C5 – écartement des raccordements D – écartement des consoles en horizontal E — écartement des consoles en vertical F – distance de l'axe de la console inférieure au bord inférieur du collecteur

**Collecteur :**

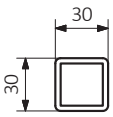


**Tube :**

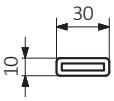

# Intra p. 118

Cr

Couleur inclus dans le prix

Design : *Terma*

## Raccordements :

SX ZX YL YP AX

## Autres types de raccordement possibles :

L6 P3 LP

## Dimensions disponibles :

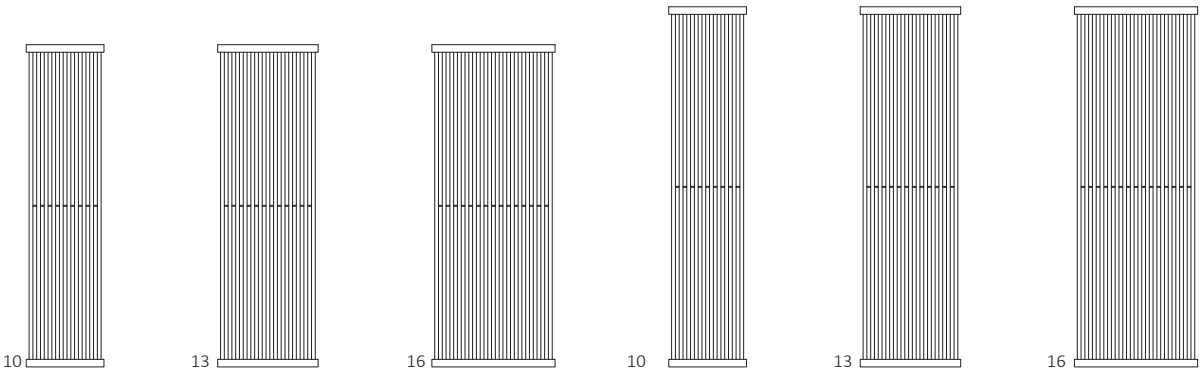


## Données techniques :

Pression du travail : 800 kPa  Température maximale de travail : 95°C

| A ↕ [mm] | B ↔ [mm] | C1 [mm] | C2 [mm] | C4 [mm] | 75\|65\|20°C [W] | 55\|45\|20°C [W] | D [mm] | E [mm] | F [mm] | [dm³] | [kg] | Code produit (Code de configuration p. 655) |
|---|---|---|---|---|---|---|---|---|---|---|---|---|
| **Peinture époxy** | | | | | | | | | | | | |
| 1700 | 410 | 50 | 370 | 410 | 660 | 346 | 270 | 1660 | 20 | 5,48 | 16,25 | WGINB170041 |
| 1700 | 530 | 50 | 490 | 530 | 858 | 450 | 390 | 1660 | 20 | 7,11 | 21,02 | WGINB170053 |
| 1700 | 650 | 50 | 610 | 650 | 1056 | 554 | 510 | 1660 | 20 | 8,75 | 25,79 | WGINB170065 |
| 1900 | 410 | 50 | 370 | 410 | 756 | 388 | 270 | 1860 | 20 | 6,05 | 17,98 | WGINB190041 |
| 1900 | 530 | 50 | 490 | 530 | 982 | 506 | 390 | 1860 | 20 | 7,86 | 23,27 | WGINB190053 |
| 1900 | 650 | 50 | 610 | 650 | 1209 | 612 | 510 | 1860 | 20 | 9,67 | 28,56 | WGINB190065 |
| **Chrome** | | | | | | | | | | | | |
| 1700 | 410 | 50 | 370 | 410 | 462 | 242 | 270 | 1660 | 20 | 5,48 | 15,72 | WGINB170041 |
| 1700 | 530 | 50 | 490 | 530 | 601 | 315 | 390 | 1660 | 20 | 7,11 | 20,33 | WGINB170053 |
| 1700 | 650 | 50 | 610 | 650 | 739 | 387 | 510 | 1660 | 20 | 8,75 | 24,94 | WGINB170065 |

Nous vous recommandons :

*Ensemble thermostatique pour les raccordements ZX, YL, YP*

*Rosette de masquage intégrée*

*Patère ZIP V 20*

**AX**

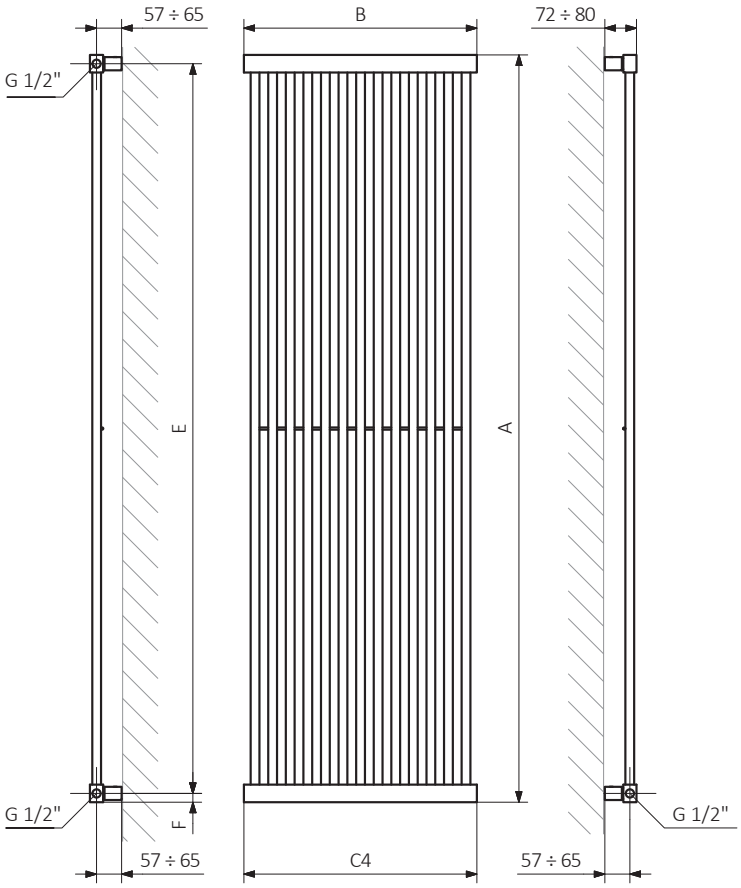


**SX**

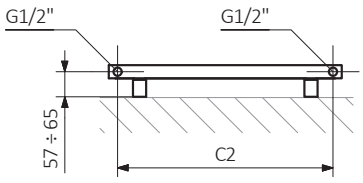


**ZX**

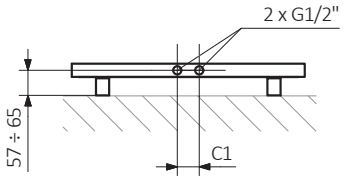


**YL**

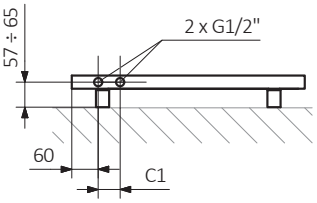


**YP**

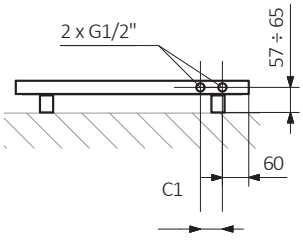


A – hauteur B – largeur C1-C5 – écartement des raccordements D – écartement des consoles en horizontal E — écartement des consoles en vertical F – distance de l'axe de la console inférieure au bord inférieur du collecteur

**Collecteur :**

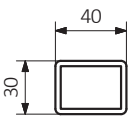


**Tube :**

# Intra M p. 120

Cr Couleur inclus dans le prix

projekt: *Terma*

## Raccordements :

SX ZX YL YP AX

## Autres types de raccordement possibles :

L6 P3 LP

## Dimensions disponibles :

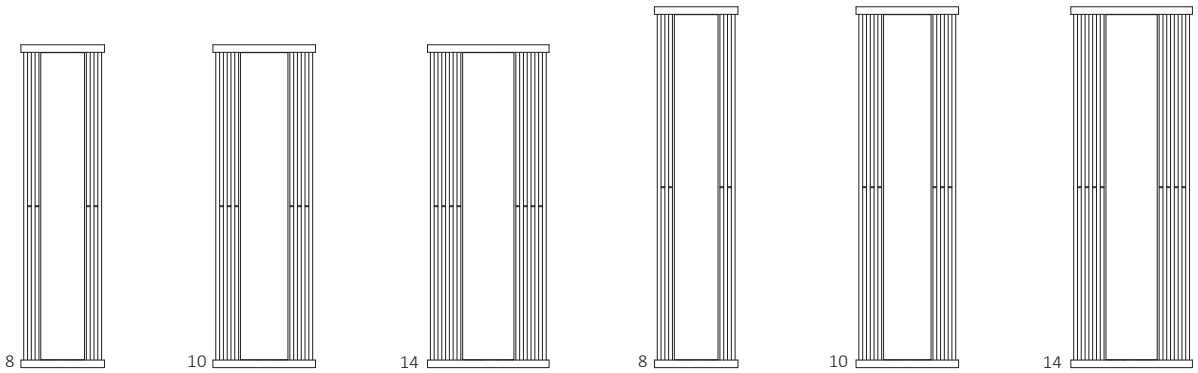


## Données techniques :

Pression du travail : 800 kPa  Température maximale de travail : 95°C

| A ↕ [mm] | B ↔ [mm] | C1 [mm] | C2 [mm] | C4 [mm] | 75\|65\|20°C [W] | 55\|45\|20°C [W] | D [mm] | E [mm] | F [mm] | [dm³] | [kg] | Code produit (Code de configuration p. 655) |
|---|---|---|---|---|---|---|---|---|---|---|---|---|
| **Peinture époxy** | | | | | | | | | | | | |
| 1700 | 440 | 50 | 400 | 440 | 528 | 269 | 300 | 1660 | 20 | 4,60 | 19,28 | WGINT170044 |
| 1700 | 540 | 50 | 500 | 540 | 660 | 337 | 400 | 1660 | 20 | 5,73 | 22,54 | WGINT170054 |
| 1700 | 640 | 50 | 600 | 640 | 925 | 472 | 500 | 1660 | 20 | 7,80 | 28,65 | WGINT170064 |
| 1900 | 440 | 50 | 400 | 440 | 600 | 306 | 300 | 1860 | 20 | 5,06 | 21,37 | WGINT190044 |
| 1900 | 540 | 50 | 500 | 540 | 762 | 388 | 400 | 1860 | 20 | 6,31 | 24,98 | WGINT190054 |
| 1900 | 640 | 50 | 600 | 640 | 995 | 507 | 500 | 1860 | 20 | 8,60 | 31,79 | WGINT190064 |
| **Chrome** | | | | | | | | | | | | |
| 1700 | 440 | 50 | 400 | 440 | 370 | 192 | 300 | 1660 | 20 | 4,60 | 18,84 | WGINT170044 |
| 1700 | 540 | 50 | 500 | 540 | 462 | 240 | 400 | 1660 | 20 | 5,73 | 21,99 | WGINT170054 |
| 1700 | 640 | 50 | 600 | 640 | 647 | 337 | 500 | 1660 | 20 | 7,80 | 27,90 | WGINT170064 |

Nous vous recommandons :

*Ensemble thermostatique pour les raccordements ZX, YL, YP*

*Rosette de masquage intégrée*

*Patère ZIP V 20*

**AX**

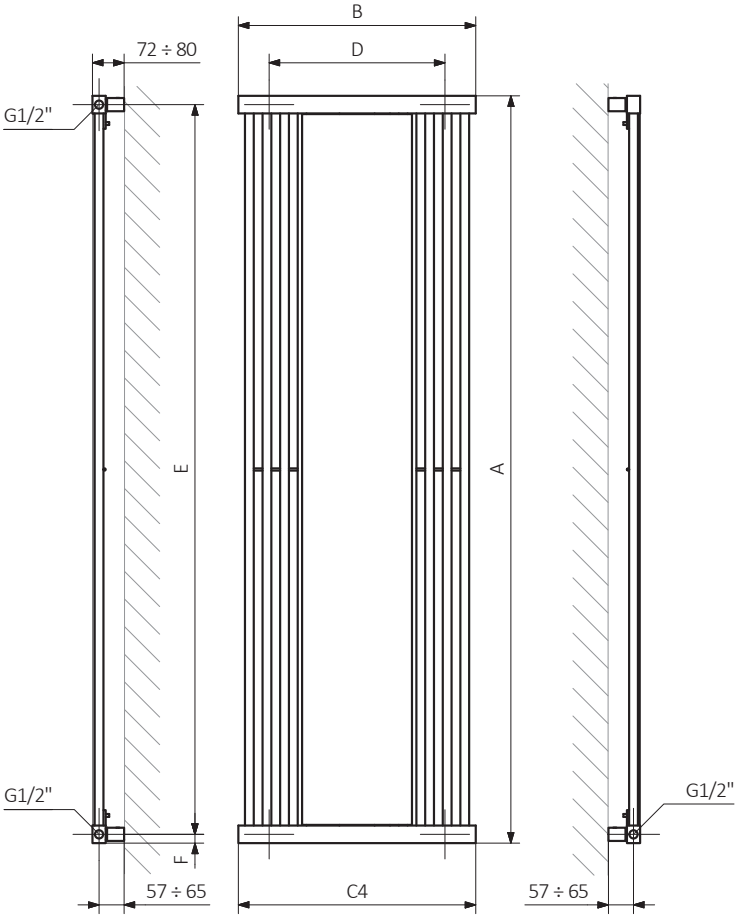


**SX**

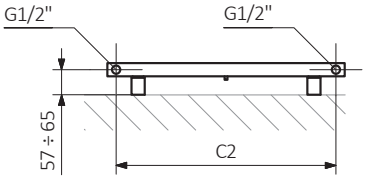


**ZX**

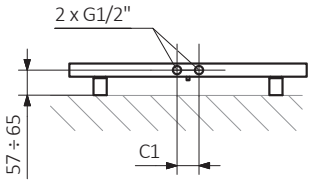


**YL**

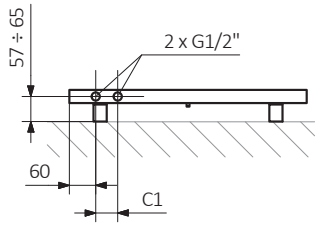


**YP**

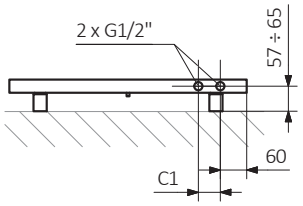


A – hauteur B – largeur C1-C5 – écartement des raccordements D – écartement des consoles en horizontal E — écartement des consoles en vertical F – distance de l'axe de la console inférieure au bord inférieur du collecteur

**Collecteur :**

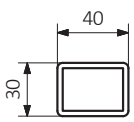


**Tube :**

# Iron D

p. 122

Couleur inclus dans le prix

Design : *Piołunowska Renata, Berus Dariusz*

## Raccordements :

Version Électrique voir page 517.

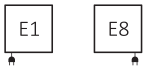


## Dimensions disponibles :

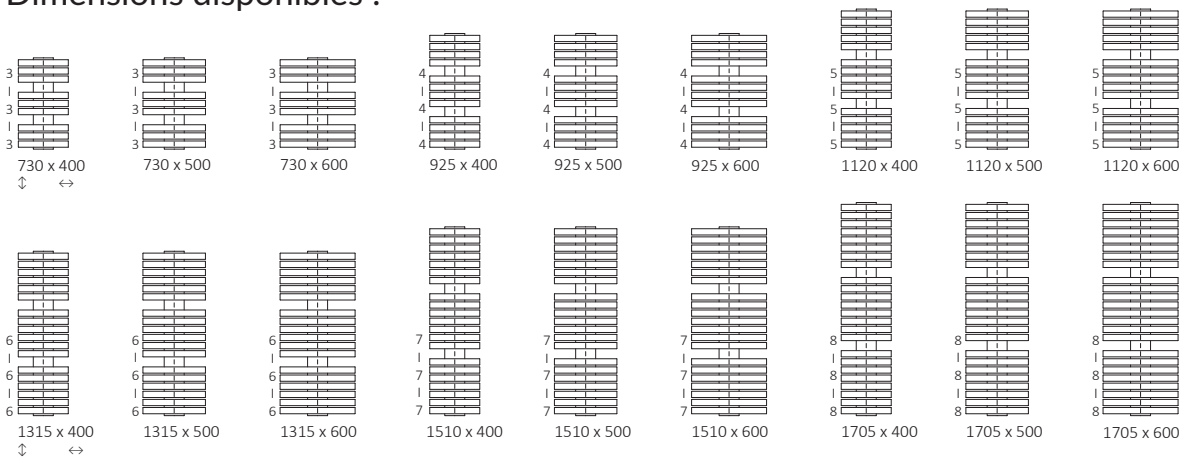


## Données techniques :

Pression du travail : 600 kPa  Température maximale de travail : 95°C

| A ↕ [mm] | B ↔ [mm] | C1 [mm] | 75\|65\|20°C [W] | 55\|45\|20°C [W] | [W] | D [mm] | E [mm] | F [mm] | [dm³] | [kg] | Code produit (Code de configuration p. 655) |
|---|---|---|---|---|---|---|---|---|---|---|---|
| 730 | 400 | 50 | 453 | 240 | 500 | 50 | 530 | 100 | 3,29 | 13,24 | WGIRD073040 |
| 730 | 500 | 50 | 552 | 292 | 500 | 50 | 530 | 100 | 3,89 | 15,69 | WGIRD073050 |
| 730 | 600 | 50 | 649 | 344 | 600 | 50 | 530 | 100 | 4,48 | 18,13 | WGIRD073060 |
| 925 | 400 | 50 | 565 | 299 | 600 | 50 | 725 | 100 | 4,32 | 17,30 | WGIRD092040 |
| 925 | 500 | 50 | 689 | 364 | 800 | 50 | 725 | 100 | 5,11 | 20,56 | WGIRD092050 |
| 925 | 600 | 50 | 809 | 428 | 800 | 50 | 725 | 100 | 5,90 | 23,82 | WGIRD092060 |
| 1120 | 400 | 50 | 676 | 358 | 800 | 50 | 920 | 100 | 5,36 | 21,35 | WGIRD112040 |
| 1120 | 500 | 50 | 824 | 435 | 800 | 50 | 920 | 100 | 6,34 | 25,42 | WGIRD112050 |
| 1120 | 600 | 50 | 969 | 511 | 1000 | 50 | 920 | 100 | 7,33 | 29,49 | WGIRD112060 |
| 1315 | 400 | 50 | 788 | 417 | 800 | 50 | 1115 | 100 | 6,39 | 25,40 | WGIRD131040 |
| 1315 | 500 | 50 | 960 | 506 | 1000 | 50 | 1115 | 100 | 7,57 | 30,28 | WGIRD131050 |
| 1315 | 600 | 50 | 1128 | 593 | 1200 | 50 | 1115 | 100 | 8,76 | 35,18 | WGIRD131060 |
| 1510 | 400 | 50 | 899 | 474 | 1000 | 50 | 1310 | 100 | 7,42 | 29,45 | WGIRD151040 |
| 1510 | 500 | 50 | 1095 | 577 | 1000 | 50 | 1310 | 100 | 8,80 | 35,15 | WGIRD151050 |
| 1510 | 600 | 50 | 1287 | 677 | 1200 | 50 | 1310 | 100 | 10,18 | 40,86 | WGIRD151060 |
| 1705 | 400 | 50 | 1011 | 531 | 1000 | 50 | 1505 | 100 | 8,45 | 33,51 | WGIRD170040 |
| 1705 | 500 | 50 | 1231 | 648 | 1200 | 50 | 1505 | 100 | 10,03 | 40,03 | WGIRD170050 |
| 1705 | 600 | 50 | 1447 | 762 | 1500 | 50 | 1505 | 100 | 11,61 | 46,55 | WGIRD170060 |

Nous vous recommandons : *Vanne integrée avec le raccord en t (possibilité du montage d'un kit résistance)* *Rosette de masquage intégrée* *Kit résistance SOA*

**ZX**

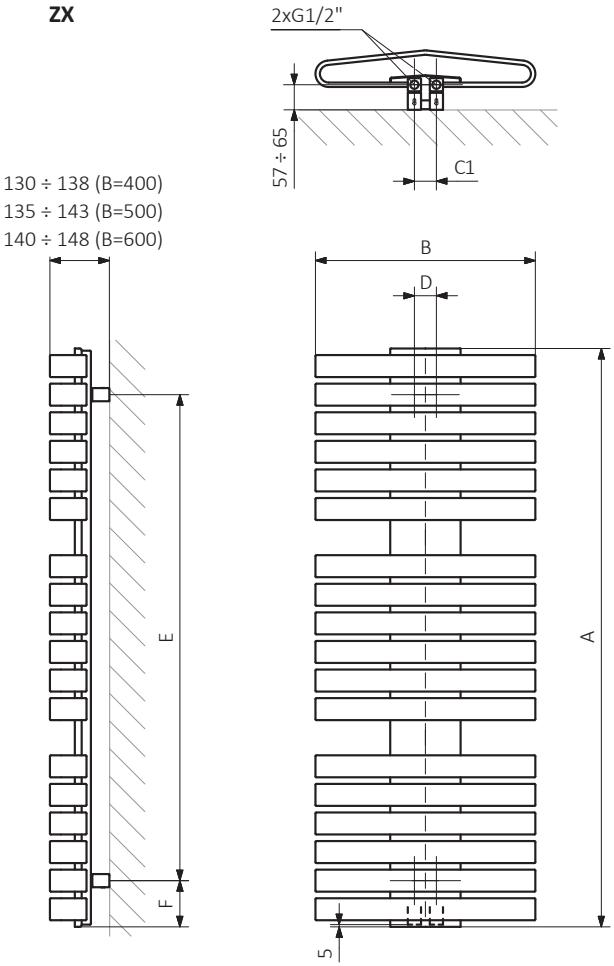


A – hauteur B – largeur C1-C5 – écartement des raccordements D – écartement des consoles en horizontal E — écartement des consoles en vertical F – distance de l'axe de la console inférieure au bord inférieur du collecteur

**Collecteur :** **Tube :**

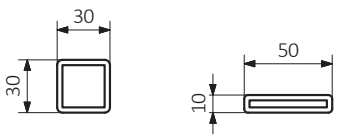

# Iron S

p. 124

Couleur inclus dans le prix

Design : *Piołunowska Renata, Berus Dariusz*

## Raccordements :

GD

Version Électrique voir page 495

E1 E8

## Dimensions disponibles :

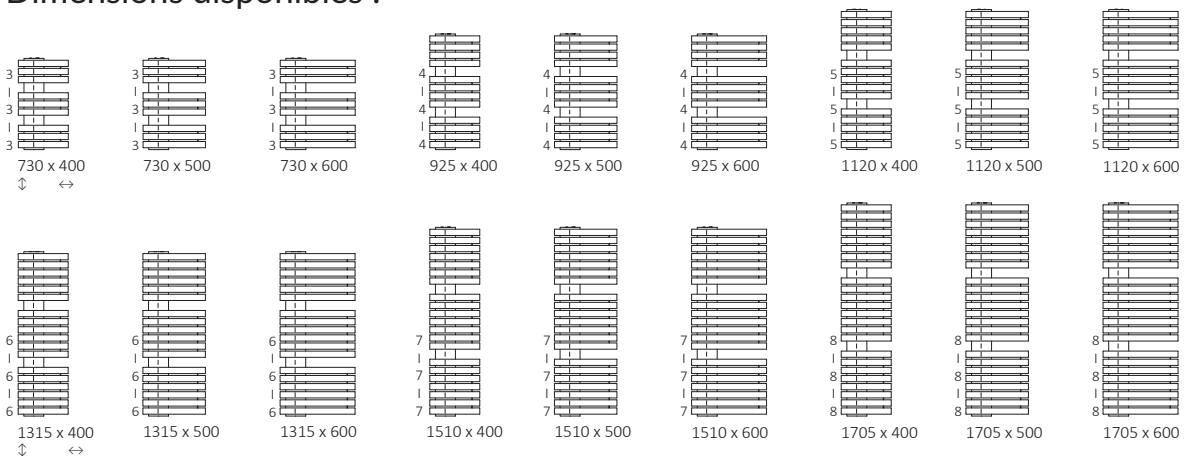


## Données techniques :

Pression du travail : 600 kPa  Température maximale de travail : 95°C

| A ↕ [mm] | B ↔ [mm] | C1 [mm] | 75\|65\|20°C [W] | 55\|45\|20°C [W] | [W] | D [mm] | E [mm] | F [mm] | [dm³] | [kg] | Code produit (Code de configuration p. 655) |
|---|---|---|---|---|---|---|---|---|---|---|---|
| 730 | 400 | 50 | 461 | 246 | 400 | 50 | 530 | 100 | 3,3 | 13,28 | WGIRS073040 |
| 730 | 500 | 50 | 567 | 302 | 600 | 50 | 530 | 100 | 3,9 | 15,76 | WGIRS073050 |
| 730 | 600 | 50 | 672 | 357 | 800 | 50 | 530 | 100 | 4,51 | 18,27 | WGIRS073060 |
| 925 | 400 | 50 | 578 | 307 | 600 | 50 | 725 | 100 | 4,34 | 17,35 | WGIRS092040 |
| 925 | 500 | 50 | 712 | 378 | 800 | 50 | 725 | 100 | 5,14 | 20,66 | WGIRS092050 |
| 925 | 600 | 50 | 843 | 446 | 800 | 50 | 725 | 100 | 5,95 | 23,98 | WGIRS092060 |
| 1120 | 400 | 50 | 695 | 368 | 800 | 50 | 920 | 100 | 5,37 | 21,41 | WGIRS112040 |
| 1120 | 500 | 50 | 855 | 452 | 800 | 50 | 920 | 100 | 6,37 | 25,55 | WGIRS112050 |
| 1120 | 600 | 50 | 1012 | 535 | 1000 | 50 | 920 | 100 | 7,38 | 29,71 | WGIRS112060 |
| 1315 | 400 | 50 | 810 | 427 | 800 | 50 | 1115 | 100 | 6,4 | 25,47 | WGIRS131040 |
| 1315 | 500 | 50 | 996 | 525 | 1000 | 50 | 1115 | 100 | 7,61 | 30,44 | WGIRS131050 |
| 1315 | 600 | 50 | 1180 | 622 | 1200 | 50 | 1115 | 100 | 8,82 | 35,43 | WGIRS131060 |
| 1510 | 400 | 50 | 924 | 486 | 1000 | 50 | 1310 | 100 | 7,44 | 29,53 | WGIRS151040 |
| 1510 | 500 | 50 | 1137 | 598 | 1200 | 50 | 1310 | 100 | 8,84 | 35,33 | WGIRS151050 |
| 1510 | 600 | 50 | 1347 | 709 | 1500 | 50 | 1310 | 100 | 10,25 | 41,16 | WGIRS151060 |
| 1705 | 400 | 50 | 1037 | 545 | 1000 | 50 | 1505 | 100 | 8,47 | 33,6 | WGIRS170040 |
| 1705 | 500 | 50 | 1276 | 670 | 1200 | 50 | 1505 | 100 | 10,08 | 40,22 | WGIRS170050 |
| 1705 | 600 | 50 | 1511 | 794 | 1500 | 50 | 1505 | 100 | 11,69 | 46,88 | WGIRS170060 |

We recommend: *Vanne integrée avec le raccord en t (possibilité du montage d'un kit résistance)*

*Rosette de masquage intégrée*

*Kit résistance SOA*

**GD**

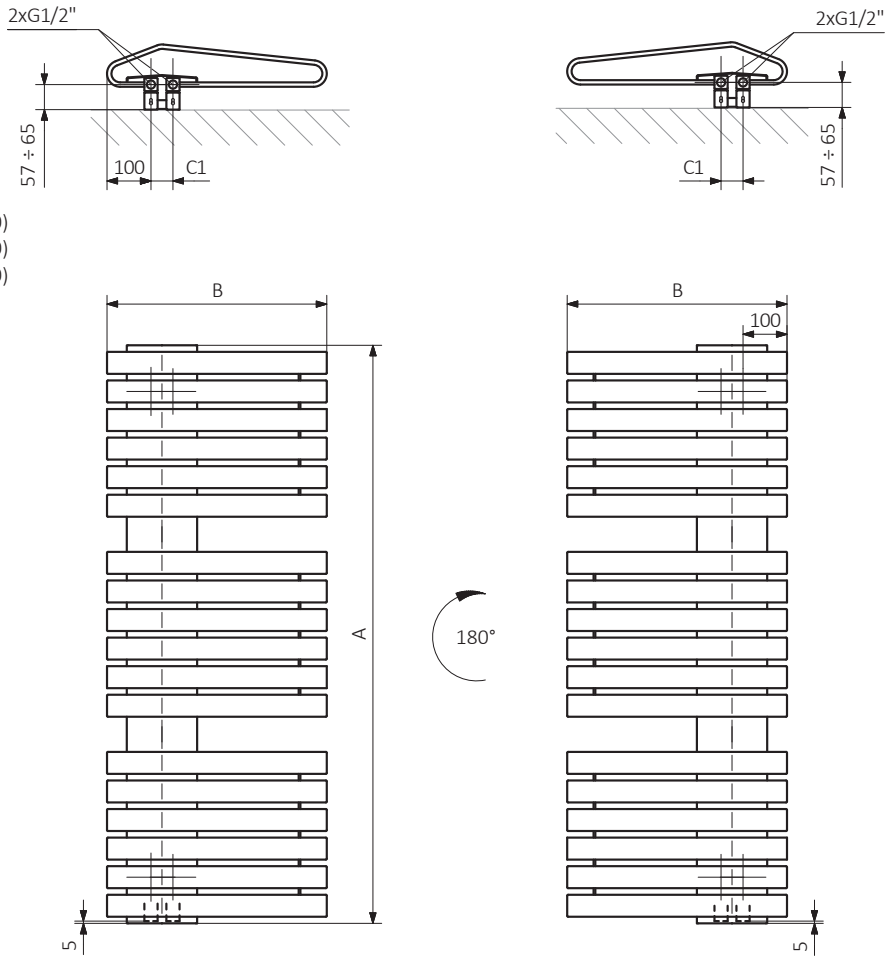


A – hauteur B – largeur C1-C5 – écartement des raccordements D – écartement des consoles en horizontal E — écartement des consoles en vertical F – distance de l'axe de la console inférieure au bord inférieur du collecteur

**Collecteur :** **Tube :**

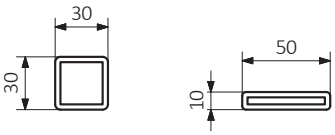

# Kioto

p. 130

Couleur inclus dans le prix

Design : *Krzysztof Kotłowski*

## Raccordements :

SX

Version Électrique voir page 517.

E1 E8

## Autres types de raccordement possibles :

O1 O8

## Dimensions disponibles :

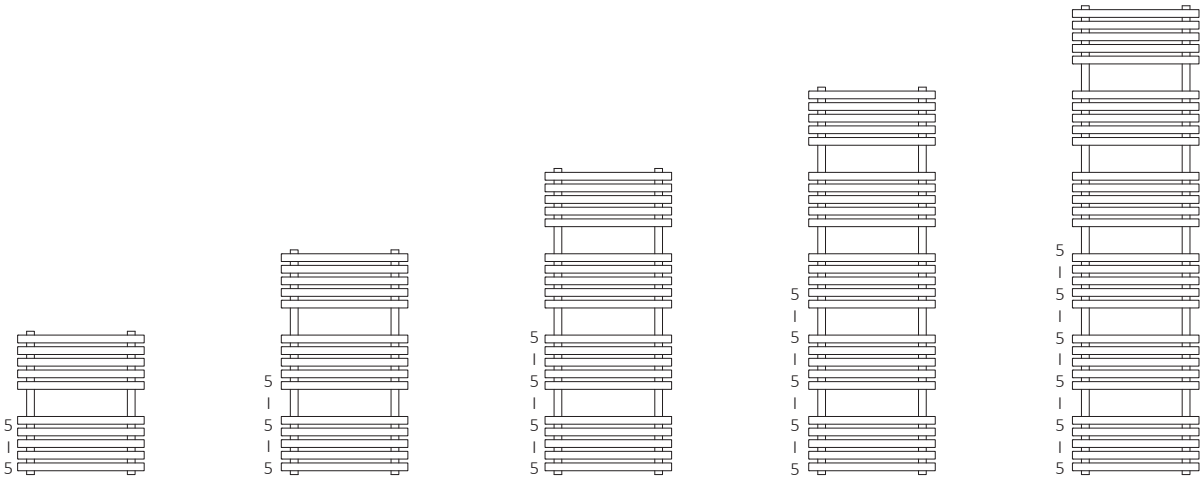


## Données techniques :

Pression du travail : 800 kPa  Température maximale de travail : 95°C

| A ↕ [mm] | B ↔ [mm] | C2 [mm] | 75\|65\|20°C [W] | 55\|45\|20°C [W] | [W] | D [mm] | E [mm] | F [mm] | [dm³] | [kg] | Code produit (Code de configuration p. 655) |
|---|---|---|---|---|---|---|---|---|---|---|---|
| 555 | 480 | 390 | 324 | 176 | 300 | 390 | 375 | 90 | 1,97 | 7,09 | WGKIO055048 |
| 870 | 480 | 390 | 476 | 255 | 500 | 390 | 690 | 90 | 3,01 | 10,70 | WGKIO087048 |
| 1185 | 480 | 390 | 628 | 336 | 600 | 390 | 1005 | 90 | 4,05 | 14,31 | WGKIO118048 |
| 1500 | 480 | 390 | 780 | 415 | 800 | 390 | 1320 | 90 | 5,09 | 17,92 | WGKIO150048 |
| 1815 | 480 | 390 | 932 | 496 | 1000 | 390 | 1635 | 90 | 6,13 | 21,53 | WGKIO181048 |

Nous vous recommandons : *Ensemble thermostatique triaxe pour le raccordement SX*

*Rosace de masquage*

**SX**

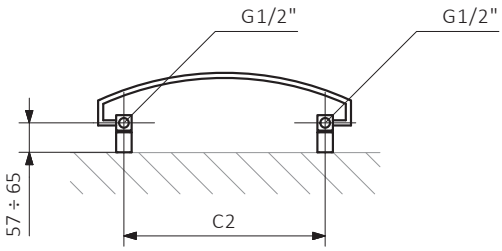


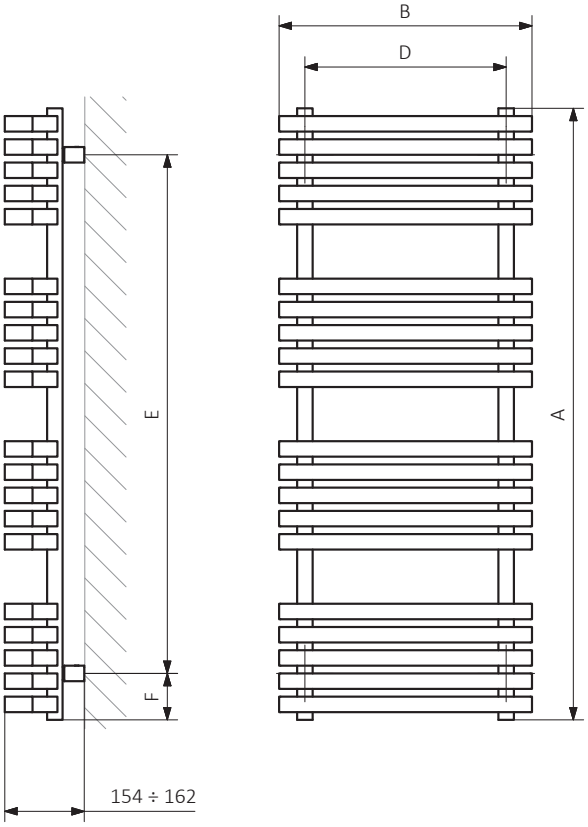


A – hauteur B – largeur C1-C5 – écartement des raccordements D – écartement des consoles en horizontal E — écartement des consoles en vertical F – distance de l'axe de la console inférieure au bord inférieur du collecteur

**Collecteur :**

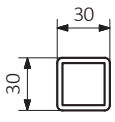


**Tube :**

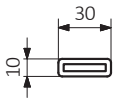

# Lena p. 132

Design : *Terma*

## Raccordements :

SX

Version Électrique voir page 517.

E1 E8

## Autres types de raccordement possibles :

ZX Z1 Z8

## Données techniques :

Pression du travail : 1000 kPa  Température maximale de travail : 95°C

| A ↕ [mm] | B ↔ [mm] | C2 [mm] | 75\|65\|20°C [W] | 55\|45\|20°C [W] | [W] | D [mm] | E [mm] | F [mm] | [dm³] | [kg] | Code produit (Code de configuration p. 655) |
|---|---|---|---|---|---|---|---|---|---|---|---|
| **Peinture époxy** | | | | | | | | | | | |
| 660 | 400 | 364 | 243 | 131 | 300 | 356 | 480 | 90 | 2,23 | 4,60 | WGLEN066040 |
| 660 | 436 | 400 | 262 | 141 | 300 | 392 | 480 | 90 | 2,36 | 4,89 | WGLEN066043 |
| 660 | 486 | 450 | 287 | 154 | 300 | 442 | 480 | 90 | 2,54 | 5,28 | WGLEN066048 |
| 660 | 500 | 464 | 294 | 158 | 300 | 456 | 480 | 90 | 2,59 | 5,40 | WGLEN066050 |
| 660 | 536 | 500 | 312 | 168 | 300 | 492 | 480 | 90 | 2,72 | 5,69 | WGLEN066053 |
| 660 | 586 | 550 | 337 | 181 | 400 | 542 | 480 | 90 | 2,90 | 6,09 | WGLEN066058 |
| 660 | 600 | 564 | 343 | 185 | 400 | 556 | 480 | 90 | 2,95 | 6,20 | WGLEN066060 |
| 660 | 636 | 600 | 361 | 194 | 400 | 592 | 480 | 90 | 3,08 | 6,48 | WGLEN066063 |
| 660 | 686 | 650 | 385 | 207 | 400 | 642 | 480 | 90 | 3,26 | 6,89 | WGLEN066068 |
| 900 | 400 | 364 | 326 | 175 | 300 | 356 | 720 | 90 | 3,01 | 6,16 | WGLEN090040 |
| 900 | 436 | 400 | 351 | 189 | 400 | 392 | 720 | 90 | 3,18 | 6,54 | WGLEN090043 |
| 900 | 486 | 450 | 385 | 207 | 400 | 442 | 720 | 90 | 3,42 | 7,07 | WGLEN090048 |
| 900 | 500 | 464 | 394 | 212 | 400 | 456 | 720 | 90 | 3,48 | 7,23 | WGLEN090050 |
| 900 | 536 | 500 | 418 | 225 | 400 | 492 | 720 | 90 | 3,65 | 7,62 | WGLEN090053 |
| 900 | 586 | 550 | 451 | 242 | 500 | 542 | 720 | 90 | 3,89 | 8,15 | WGLEN090058 |
| 900 | 600 | 564 | 460 | 247 | 500 | 556 | 720 | 90 | 3,96 | 8,29 | WGLEN090060 |
| 900 | 636 | 600 | 484 | 260 | 500 | 592 | 720 | 90 | 4,13 | 8,68 | WGLEN090063 |
| 900 | 686 | 650 | 516 | 277 | 500 | 642 | 720 | 90 | 4,37 | 9,21 | WGLEN090068 |
| 1140 | 400 | 364 | 409 | 219 | 400 | 356 | 960 | 90 | 3,78 | 7,73 | WGLEN114040 |
| 1140 | 436 | 400 | 440 | 236 | 400 | 392 | 960 | 90 | 3,99 | 8,21 | WGLEN114043 |
| 1140 | 486 | 450 | 483 | 259 | 500 | 442 | 960 | 90 | 4,29 | 8,87 | WGLEN114048 |
| 1140 | 500 | 464 | 495 | 265 | 500 | 456 | 960 | 90 | 4,38 | 9,06 | WGLEN114050 |
| 1140 | 536 | 500 | 525 | 281 | 500 | 492 | 960 | 90 | 4,59 | 9,54 | WGLEN114053 |
| 1140 | 586 | 550 | 566 | 303 | 600 | 542 | 960 | 90 | 4,89 | 10,21 | WGLEN114058 |
| 1140 | 600 | 564 | 578 | 310 | 600 | 556 | 960 | 90 | 4,97 | 10,39 | WGLEN114060 |
| 1140 | 636 | 600 | 607 | 325 | 600 | 592 | 960 | 90 | 5,19 | 10,87 | WGLEN114063 |
| 1140 | 686 | 650 | 648 | 347 | 600 | 642 | 960 | 90 | 5,49 | 11,54 | WGLEN114068 |

Nous vous recommandons : *Ensemble de réglage triaxe pour le raccordement SX*

*Rosace de masquage*

*Patère Yo!*

| A ↕ [mm] | B ↔ [mm] | C2 [mm] | 75\|65\|20°c [W] | 55\|45\|20°c [W] | [W] | D [mm] | E [mm] | F [mm] | [dm³] | [kg] | Code produit (Code de configuration p. 655) |
|---|---|---|---|---|---|---|---|---|---|---|---|
| 1380 | 400 | 364 | 493 | 264 | 500 | 356 | 1200 | 90 | 4,55 | 9,29 | WGLEN138040 |
| 1380 | 436 | 400 | 530 | 284 | 500 | 392 | 1200 | 90 | 4,81 | 9,86 | WGLEN138043 |
| 1380 | 486 | 450 | 582 | 311 | 600 | 442 | 1200 | 90 | 5,17 | 10,66 | WGLEN138048 |
| 1380 | 500 | 464 | 596 | 319 | 600 | 456 | 1200 | 90 | 5,27 | 10,89 | WGLEN138050 |
| 1380 | 536 | 500 | 632 | 338 | 600 | 492 | 1200 | 90 | 5,53 | 11,46 | WGLEN138053 |
| 1380 | 586 | 550 | 682 | 365 | 800 | 542 | 1200 | 90 | 5,88 | 12,27 | WGLEN138058 |
| 1380 | 600 | 564 | 696 | 372 | 800 | 556 | 1200 | 90 | 5,98 | 12,49 | WGLEN138060 |
| 1380 | 636 | 600 | 731 | 391 | 800 | 592 | 1200 | 90 | 6,24 | 13,07 | WGLEN138063 |
| 1380 | 686 | 650 | 780 | 417 | 800 | 642 | 1200 | 90 | 6,60 | 13,87 | WGLEN138068 |
| 1620 | 400 | 364 | 577 | 308 | 600 | 356 | 1440 | 90 | 5,32 | 10,85 | WGLEN162040 |
| 1620 | 436 | 400 | 621 | 332 | 600 | 392 | 1440 | 90 | 5,63 | 11,52 | WGLEN162043 |
| 1620 | 486 | 450 | 682 | 364 | 800 | 442 | 1440 | 90 | 6,04 | 12,45 | WGLEN162048 |
| 1620 | 500 | 464 | 698 | 373 | 800 | 456 | 1440 | 90 | 6,16 | 12,72 | WGLEN162050 |
| 1620 | 536 | 500 | 741 | 396 | 800 | 492 | 1440 | 90 | 6,46 | 13,39 | WGLEN162053 |
| 1620 | 586 | 550 | 799 | 427 | 800 | 542 | 1440 | 90 | 6,88 | 14,33 | WGLEN162058 |
| 1620 | 600 | 564 | 815 | 435 | 800 | 556 | 1440 | 90 | 7,00 | 14,59 | WGLEN162060 |
| 1620 | 636 | 600 | 857 | 457 | 800 | 592 | 1440 | 90 | 7,30 | 15,26 | WGLEN162063 |
| 1620 | 686 | 650 | 914 | 488 | 1000 | 642 | 1440 | 90 | 7,72 | 16,20 | WGLEN162068 |
| 1860 | 400 | 364 | 663 | 354 | 600 | 356 | 1680 | 90 | 6,10 | 12,42 | WGLEN186040 |
| 1860 | 436 | 400 | 714 | 381 | 800 | 392 | 1680 | 90 | 6,44 | 13,18 | WGLEN186043 |
| 1860 | 486 | 450 | 783 | 417 | 800 | 442 | 1680 | 90 | 6,92 | 14,25 | WGLEN186048 |
| 1860 | 500 | 464 | 802 | 427 | 800 | 456 | 1680 | 90 | 7,05 | 14,54 | WGLEN186050 |
| 1860 | 536 | 500 | 851 | 453 | 800 | 492 | 1680 | 90 | 7,40 | 15,32 | WGLEN186053 |
| 1860 | 586 | 550 | 918 | 489 | 1000 | 542 | 1680 | 90 | 7,87 | 16,39 | WGLEN186058 |
| 1860 | 600 | 564 | 937 | 499 | 1000 | 556 | 1680 | 90 | 8,01 | 16,68 | WGLEN186060 |
| 1860 | 636 | 600 | 984 | 524 | 1000 | 592 | 1680 | 90 | 8,35 | 17,45 | WGLEN186063 |
| 1860 | 686 | 650 | 1050 | 559 | 1000 | 642 | 1680 | 90 | 8,83 | 18,53 | WGLEN186068 |
| Chrome | | | | | | | | | | | |
| 660 | 400 | 364 | 170 | 92 | 200 | 356 | 480 | 90 | 2,23 | 4,42 | WGLEN066040 |
| 660 | 436 | 400 | 183 | 99 | 200 | 392 | 480 | 90 | 2,36 | 4,70 | WGLEN066043 |
| 660 | 486 | 450 | 201 | 108 | 200 | 442 | 480 | 90 | 2,54 | 5,08 | WGLEN066048 |
| 660 | 500 | 464 | 206 | 111 | 200 | 456 | 480 | 90 | 2,59 | 5,19 | WGLEN066050 |
| 660 | 536 | 500 | 218 | 118 | 200 | 492 | 480 | 90 | 2,72 | 5,47 | WGLEN066053 |
| 660 | 586 | 550 | 236 | 127 | 200 | 542 | 480 | 90 | 2,90 | 5,85 | WGLEN066058 |
| 660 | 600 | 564 | 240 | 130 | 200 | 556 | 480 | 90 | 2,95 | 5,96 | WGLEN066060 |
| 660 | 636 | 600 | 253 | 136 | 300 | 592 | 480 | 90 | 3,08 | 6,23 | WGLEN066063 |
| 660 | 686 | 650 | 270 | 145 | 300 | 642 | 480 | 90 | 3,26 | 6,62 | WGLEN066068 |
| 900 | 400 | 364 | 228 | 123 | 200 | 356 | 720 | 90 | 3,01 | 5,92 | WGLEN090040 |
| 900 | 436 | 400 | 246 | 132 | 300 | 392 | 720 | 90 | 3,18 | 6,29 | WGLEN090043 |
| 900 | 486 | 450 | 270 | 145 | 300 | 442 | 720 | 90 | 3,42 | 6,80 | WGLEN090048 |
| 900 | 500 | 464 | 276 | 148 | 300 | 456 | 720 | 90 | 3,48 | 6,95 | WGLEN090050 |

# Lena p. 132

| A ↕ [mm] | B ↔ [mm] | C2 [mm] | 75\|65\|20°C [W] | 55\|45\|20°C [W] | [W] | D [mm] | E [mm] | F [mm] | [dm³] | [kg] | Code produit (Code de configuration p. 655) |
|---|---|---|---|---|---|---|---|---|---|---|---|
| Chrome | | | | | | | | | | | |
| 900 | 536 | 500 | 293 | 158 | 300 | 492 | 720 | 90 | 3,65 | 7,32 | WGLEN090053 |
| 900 | 586 | 550 | 316 | 169 | 300 | 542 | 720 | 90 | 3,89 | 7,83 | WGLEN090058 |
| 900 | 600 | 564 | 322 | 173 | 300 | 556 | 720 | 90 | 3,96 | 7,97 | WGLEN090060 |
| 900 | 636 | 600 | 339 | 182 | 400 | 592 | 720 | 90 | 4,13 | 8,34 | WGLEN090063 |
| 900 | 686 | 650 | 361 | 194 | 400 | 642 | 720 | 90 | 4,37 | 8,85 | WGLEN090068 |
| 1140 | 400 | 364 | 286 | 153 | 300 | 356 | 960 | 90 | 3,78 | 7,43 | WGLEN114040 |
| 1140 | 436 | 400 | 308 | 165 | 300 | 392 | 960 | 90 | 3,99 | 7,89 | WGLEN114043 |
| 1140 | 486 | 450 | 338 | 181 | 400 | 442 | 960 | 90 | 4,29 | 8,53 | WGLEN114048 |
| 1140 | 500 | 464 | 347 | 186 | 400 | 456 | 960 | 90 | 4,38 | 8,71 | WGLEN114050 |
| 1140 | 536 | 500 | 368 | 197 | 400 | 492 | 960 | 90 | 4,59 | 9,17 | WGLEN114053 |
| 1140 | 586 | 550 | 396 | 212 | 400 | 542 | 960 | 90 | 4,89 | 9,81 | WGLEN114058 |
| 1140 | 600 | 564 | 405 | 217 | 400 | 556 | 960 | 90 | 4,97 | 9,99 | WGLEN114060 |
| 1140 | 636 | 600 | 425 | 228 | 400 | 592 | 960 | 90 | 5,19 | 10,45 | WGLEN114063 |
| 1140 | 686 | 650 | 454 | 243 | 500 | 642 | 960 | 90 | 5,49 | 11,09 | WGLEN114068 |
| 1380 | 400 | 364 | 345 | 185 | 400 | 356 | 1200 | 90 | 4,55 | 8,93 | WGLEN138040 |
| 1380 | 436 | 400 | 371 | 199 | 400 | 392 | 1200 | 90 | 4,81 | 9,48 | WGLEN138043 |
| 1380 | 486 | 450 | 407 | 218 | 400 | 442 | 1200 | 90 | 5,17 | 10,25 | WGLEN138048 |
| 1380 | 500 | 464 | 417 | 223 | 400 | 456 | 1200 | 90 | 5,27 | 10,47 | WGLEN138050 |
| 1380 | 536 | 500 | 442 | 237 | 400 | 492 | 1200 | 90 | 5,53 | 11,02 | WGLEN138053 |
| 1380 | 586 | 550 | 477 | 256 | 500 | 542 | 1200 | 90 | 5,88 | 11,79 | WGLEN138058 |
| 1380 | 600 | 564 | 487 | 260 | 500 | 556 | 1200 | 90 | 5,98 | 12,00 | WGLEN138060 |
| 1380 | 636 | 600 | 512 | 274 | 500 | 592 | 1200 | 90 | 6,24 | 12,56 | WGLEN138063 |
| 1380 | 686 | 650 | 546 | 292 | 500 | 642 | 1200 | 90 | 6,60 | 13,33 | WGLEN138068 |
| 1620 | 400 | 364 | 404 | 216 | 400 | 356 | 1440 | 90 | 5,32 | 10,43 | WGLEN162040 |
| 1620 | 436 | 400 | 435 | 232 | 400 | 392 | 1440 | 90 | 5,63 | 11,08 | WGLEN162043 |
| 1620 | 486 | 450 | 477 | 255 | 500 | 442 | 1440 | 90 | 6,04 | 11,97 | WGLEN162048 |
| 1620 | 500 | 464 | 489 | 261 | 500 | 456 | 1440 | 90 | 6,16 | 12,23 | WGLEN162050 |
| 1620 | 536 | 500 | 519 | 277 | 500 | 492 | 1440 | 90 | 6,46 | 12,87 | WGLEN162053 |
| 1620 | 586 | 550 | 559 | 299 | 600 | 542 | 1440 | 90 | 6,88 | 13,77 | WGLEN162058 |
| 1620 | 600 | 564 | 571 | 305 | 600 | 556 | 1440 | 90 | 7,00 | 14,02 | WGLEN162060 |
| 1620 | 636 | 600 | 600 | 320 | 600 | 592 | 1440 | 90 | 7,30 | 14,66 | WGLEN162063 |
| 1620 | 686 | 650 | 640 | 342 | 600 | 642 | 1440 | 90 | 7,72 | 15,56 | WGLEN162068 |

## Dimensions disponibles :



# Lena p. 132

**SX**

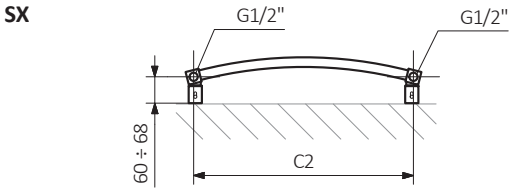


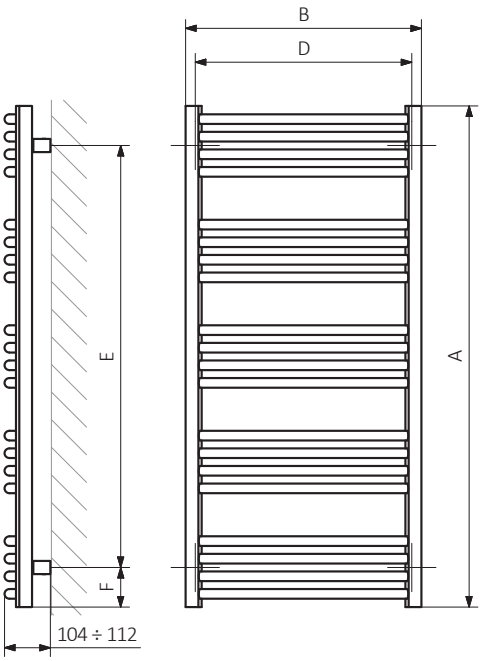


A – hauteur B – largeur C1-C5 – écartement des raccordements D – écartement des consoles en horizontal E — écartement des consoles en vertical F – distance de l'axe de la console inférieure au bord inférieur du collecteur

**Collecteur :**

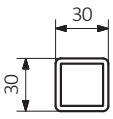


**Tube :**

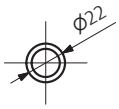

# Lima

p. 134

Couleur inclus dans le prix

Design : *Terma*

## Raccordements :

A ↕ 300÷1700 :

A ↕ 500÷1700 :

Version Électrique voir page 517.

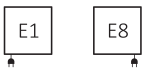


## Autres types de raccordement possibles :

A ↕ 300÷1700 :

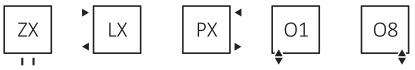


A ↕ 500÷1700 :

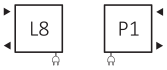


A ↕ 820÷1700 :

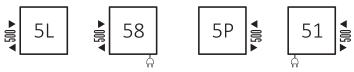


## Données techniques :

Pression du travail : 1000 kPa  Température maximale de travail : 95°C

| A ↕ [mm] | B ↔ [mm] | C1 [mm] | C2 [mm] | 75\|65\|20°C [W] | 55\|45\|20°C [W] | [W] | D [mm] | E [mm] | F [mm] | [dm³] | [kg] | Code produit (Code de configuration p. 655) |
|---|---|---|---|---|---|---|---|---|---|---|---|---|
| **Peinture époxy** | | | | | | | | | | | | |
| 300 | 1000 | 50 | 970 | 290 | 159 | - | 970 | 120 | 90 | 2,43 | 5,28 | WGLIM030100 |
| 300 | 1200 | 50 | 1170 | 347 | 191 | - | 1170 | 120 | 90 | 2,85 | 6,21 | WGLIM030120 |
| 300 | 1400 | 50 | 1370 | 405 | 223 | - | 1370 | 120 | 90 | 3,26 | 7,15 | WGLIM030140 |
| 500 | 300 | 50 | 270 | 144 | 79 | 100 | 270 | 320 | 90 | 1,50 | 3,06 | WGLIM050030 |
| 500 | 400 | 50 | 370 | 192 | 105 | 200 | 370 | 320 | 90 | 1,79 | 3,72 | WGLIM050040 |
| 500 | 500 | 50 | 470 | 241 | 131 | 200 | 470 | 320 | 90 | 2,09 | 4,39 | WGLIM050050 |
| 500 | 600 | 50 | 570 | 282 | 153 | 300 | 570 | 320 | 90 | 2,39 | 5,06 | WGLIM050060 |
| 500 | 700 | 50 | 670 | 324 | 176 | 300 | 670 | 320 | 90 | 2,69 | 5,73 | WGLIM050070 |
| 500 | 1000 | 50 | 970 | 482 | 262 | - | 970 | 320 | 90 | 3,59 | 7,73 | WGLIM050100 |
| 500 | 1200 | 50 | 1170 | 578 | 314 | - | 1170 | 320 | 90 | 4,18 | 9,07 | WGLIM050120 |
| 500 | 1400 | 50 | 1370 | 675 | 367 | - | 1370 | 320 | 90 | 4,78 | 10,41 | WGLIM050140 |
| 820 | 300 | 50 | 270 | 244 | 132 | 300 | 270 | 640 | 90 | 2,53 | 5,14 | WGLIM082030 |
| 820 | 400 | 50 | 370 | 325 | 175 | 200 | 370 | 640 | 90 | 3,07 | 6,34 | WGLIM082040 |
| 820 | 500 | 50 | 470 | 406 | 218 | 400 | 470 | 640 | 90 | 3,61 | 7,54 | WGLIM082050 |
| 820 | 600 | 50 | 570 | 477 | 256 | 500 | 570 | 640 | 90 | 4,15 | 8,75 | WGLIM082060 |
| 820 | 700 | 50 | 670 | 547 | 293 | 500 | 670 | 640 | 90 | 4,68 | 9,95 | WGLIM082070 |
| 1140 | 300 | 50 | 270 | 345 | 185 | 400 | 270 | 960 | 90 | 3,57 | 7,22 | WGLIM114030 |

Nous vous recommandons :

*Ensemble thermostatique pour les raccordements Z1, Z8 et ZX*

*Rosette de masquage intégrée*

*Patère Yo!*

| A ↕ [mm] | B ↔ [mm] | C1 [mm] | C2 [mm] | 75\|65\|20°C [W] | 55\|45\|20°C [W] | [W] | D [mm] | E [mm] | F [mm] | [dm³] | [kg] | Code produit (Code de configuration p. 655) |
|---|---|---|---|---|---|---|---|---|---|---|---|---|
| 1140 | 400 | 50 | 370 | 460 | 247 | 500 | 370 | 960 | 90 | 4,35 | 8,96 | WGLIM114040 |
| 1140 | 500 | 50 | 470 | 574 | 308 | 600 | 470 | 960 | 90 | 5,13 | 10,69 | WGLIM114050 |
| 1140 | 600 | 50 | 570 | 675 | 361 | 800 | 570 | 960 | 90 | 5,90 | 12,43 | WGLIM114060 |
| 1140 | 700 | 50 | 670 | 776 | 415 | 800 | 670 | 960 | 90 | 6,68 | 14,17 | WGLIM114070 |
| 1460 | 300 | 50 | 270 | 449 | 240 | 500 | 270 | 1280 | 90 | 4,66 | 9,42 | WGLIM146030 |
| 1460 | 400 | 50 | 370 | 599 | 319 | 600 | 370 | 1280 | 90 | 5,68 | 11,69 | WGLIM146040 |
| 1460 | 500 | 50 | 470 | 748 | 399 | 800 | 470 | 1280 | 90 | 6,69 | 13,96 | WGLIM146050 |
| 1460 | 600 | 50 | 570 | 879 | 468 | 800 | 570 | 1280 | 90 | 7,71 | 16,23 | WGLIM146060 |
| 1460 | 700 | 50 | 670 | 1009 | 537 | 1000 | 670 | 1280 | 90 | 8,73 | 18,50 | WGLIM146070 |
| 1700 | 300 | 50 | 270 | 527 | 280 | 500 | 270 | 1520 | 90 | 5,47 | 11,04 | WGLIM170030 |
| 1700 | 400 | 50 | 370 | 703 | 374 | 800 | 370 | 1520 | 90 | 6,66 | 13,71 | WGLIM170040 |
| 1700 | 500 | 50 | 470 | 878 | 466 | 800 | 470 | 1520 | 90 | 7,86 | 16,38 | WGLIM170050 |
| 1700 | 600 | 50 | 570 | 1031 | 547 | 1000 | 570 | 1520 | 90 | 9,05 | 19,05 | WGLIM170060 |
| 1700 | 700 | 50 | 670 | 1183 | 628 | 1200 | 670 | 1520 | 90 | 10,25 | 21,73 | WGLIM170070 |
| Chrome | | | | | | | | | | | | |
| 300 | 1000 | 50 | 970 | 203 | 104 | - | 970 | 120 | 90 | 2,43 | 5,07 | WGLIM030100 |
| 300 | 1200 | 50 | 1170 | 243 | 124 | - | 1170 | 120 | 90 | 2,85 | 5,96 | WGLIM030120 |
| 300 | 1400 | 50 | 1370 | 284 | 145 | - | 1370 | 120 | 90 | 3,26 | 6,86 | WGLIM030140 |
| 500 | 300 | 50 | 270 | 101 | 51 | 100 | 270 | 320 | 90 | 1,50 | 2,94 | WGLIM050030 |
| 500 | 400 | 50 | 370 | 134 | 69 | 100 | 370 | 320 | 90 | 1,79 | 3,58 | WGLIM050040 |
| 500 | 500 | 50 | 470 | 169 | 86 | 200 | 470 | 320 | 90 | 2,09 | 4,22 | WGLIM050050 |
| 500 | 600 | 50 | 570 | 197 | 101 | 200 | 570 | 320 | 90 | 2,39 | 4,86 | WGLIM050060 |
| 500 | 700 | 50 | 670 | 227 | 116 | 200 | 670 | 320 | 90 | 2,69 | 5,50 | WGLIM050070 |
| 500 | 1000 | 50 | 970 | 337 | 172 | - | 970 | 320 | 90 | 3,59 | 7,43 | WGLIM050100 |
| 500 | 1200 | 50 | 1170 | 405 | 206 | - | 1170 | 320 | 90 | 4,18 | 8,71 | WGLIM050120 |
| 500 | 1400 | 50 | 1370 | 473 | 241 | - | 1370 | 320 | 90 | 4,78 | 9,99 | WGLIM050140 |
| 820 | 300 | 50 | 270 | 171 | 87 | 200 | 270 | 640 | 90 | 2,53 | 4,94 | WGLIM082030 |
| 820 | 400 | 50 | 370 | 228 | 116 | 200 | 370 | 640 | 90 | 3,07 | 6,10 | WGLIM082040 |
| 820 | 500 | 50 | 470 | 284 | 145 | 300 | 470 | 640 | 90 | 3,61 | 7,25 | WGLIM082050 |
| 820 | 600 | 50 | 570 | 334 | 170 | 400 | 570 | 640 | 90 | 4,15 | 8,40 | WGLIM082060 |
| 820 | 700 | 50 | 670 | 383 | 195 | 400 | 670 | 640 | 90 | 4,68 | 9,55 | WGLIM082070 |
| 1140 | 300 | 50 | 270 | 242 | 123 | 300 | 270 | 960 | 90 | 3,57 | 6,94 | WGLIM114030 |
| 1140 | 400 | 50 | 370 | 322 | 164 | 300 | 370 | 960 | 90 | 4,35 | 8,61 | WGLIM114040 |
| 1140 | 500 | 50 | 470 | 402 | 205 | 400 | 470 | 960 | 90 | 5,13 | 10,27 | WGLIM114050 |
| 1140 | 600 | 50 | 570 | 473 | 241 | 500 | 570 | 960 | 90 | 5,90 | 11,94 | WGLIM114060 |
| 1140 | 700 | 50 | 670 | 543 | 277 | 500 | 670 | 960 | 90 | 6,68 | 13,61 | WGLIM114070 |
| 1460 | 300 | 50 | 270 | 314 | 160 | 300 | 270 | 1280 | 90 | 4,66 | 9,06 | WGLIM146030 |
| 1460 | 400 | 50 | 370 | 419 | 214 | 400 | 370 | 1280 | 90 | 5,68 | 11,24 | WGLIM146040 |
| 1460 | 500 | 50 | 470 | 524 | 267 | 500 | 470 | 1280 | 90 | 6,69 | 13,41 | WGLIM146050 |
| 1460 | 600 | 50 | 570 | 615 | 314 | 600 | 570 | 1280 | 90 | 7,71 | 15,59 | WGLIM146060 |
| 1460 | 700 | 50 | 670 | 706 | 360 | 800 | 670 | 1280 | 90 | 8,73 | 17,77 | WGLIM146070 |
| 1700 | 300 | 50 | 270 | 369 | 188 | 400 | 270 | 1520 | 90 | 5,47 | 10,62 | WGLIM170030 |
| 1700 | 400 | 50 | 370 | 492 | 251 | 500 | 370 | 1520 | 90 | 6,66 | 13,18 | WGLIM170040 |
| 1700 | 500 | 50 | 470 | 615 | 313 | 600 | 470 | 1520 | 90 | 7,86 | 15,74 | WGLIM170050 |
| 1700 | 600 | 50 | 570 | 722 | 368 | 800 | 570 | 1520 | 90 | 9,05 | 18,30 | WGLIM170060 |
| 1700 | 700 | 50 | 670 | 828 | 422 | 800 | 670 | 1520 | 90 | 10,25 | 20,86 | WGLIM170070 |

# Lima p. 134

## Dimensions disponibles :

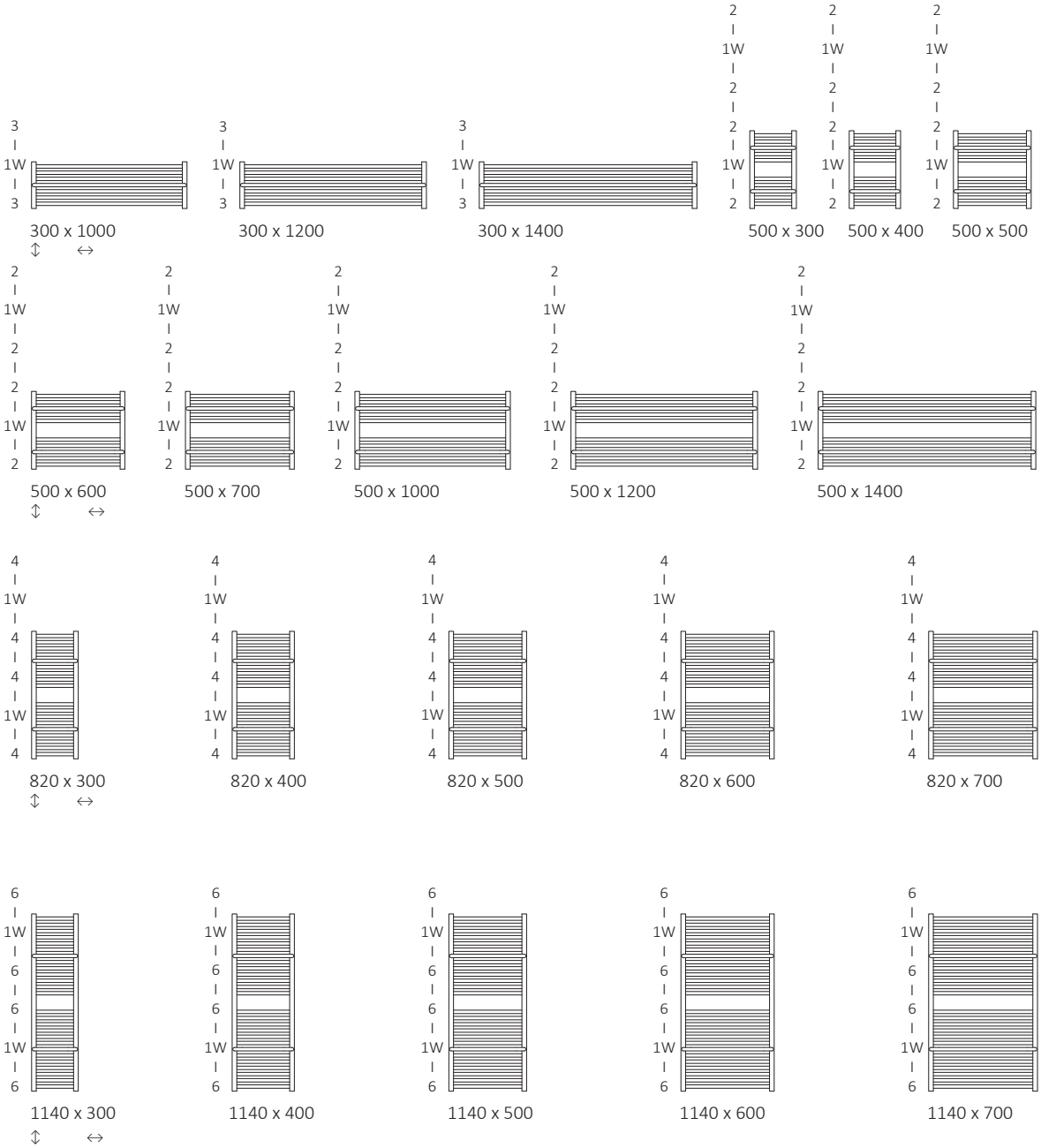

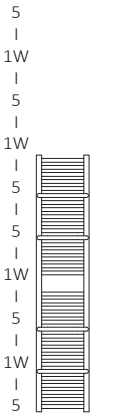


1460 x 300

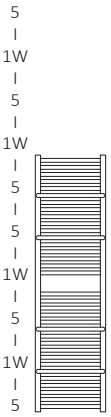


1460 x 400

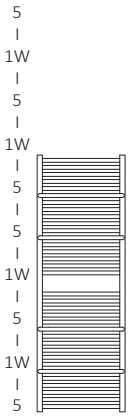


1460 x 500

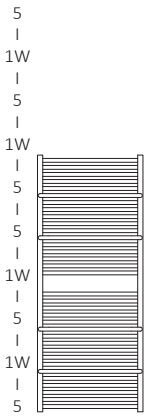


1460 x 600

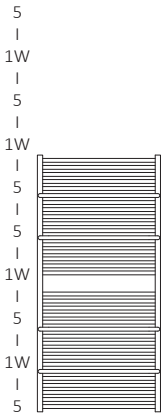


1460 x 700

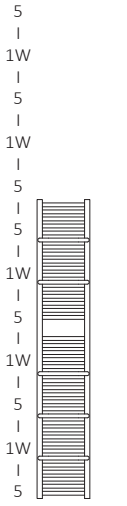


1700 x 300

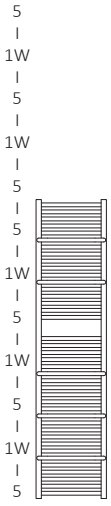


1700 x 400

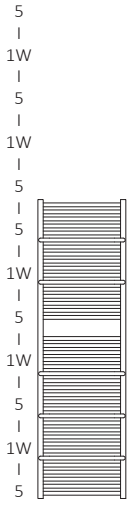


1700 x 500

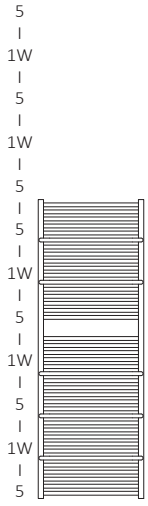


1700 x 600

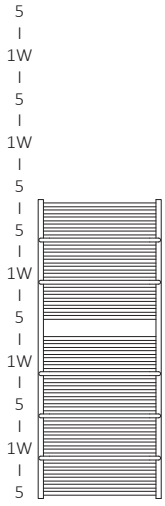


1700 x 700

# Lima p. 134

**SX**

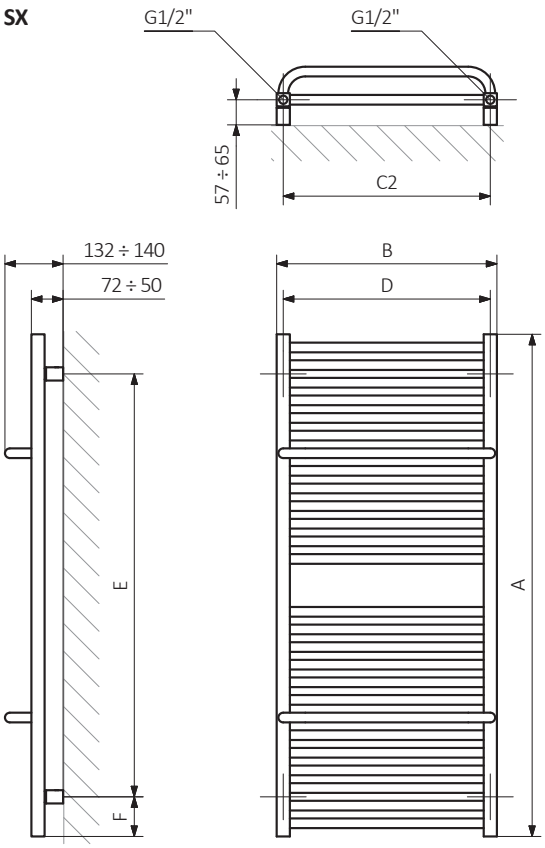


**Z1**

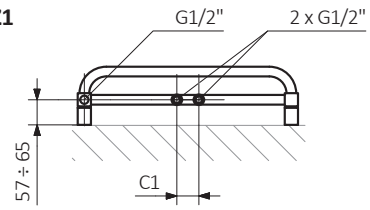


**Z8**

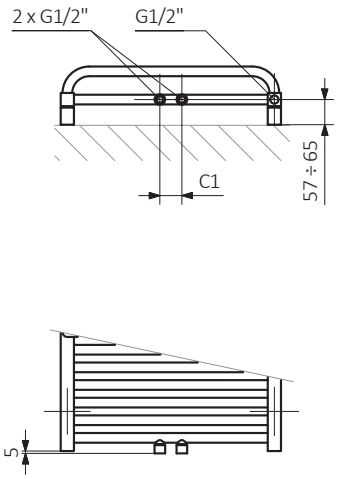


A – hauteur B – largeur C1-C5 – écartement des raccordements D – écartement des consoles en horizontal E — écartement des consoles en vertical F – distance de l'axe de la console inférieure au bord inférieur du collecteur

**Collecteur :**

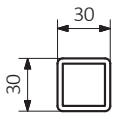


**Tube :**

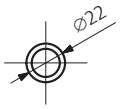

# Lukka

p. 136

Couleur inclus dans le prix

Design : *Piołunowska Renata, Berus Dariusz*

## Raccordements :

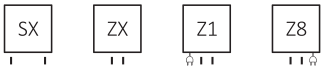


Version Électrique voir page 517.

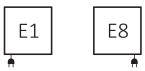


## Autres types de raccordement possibles :

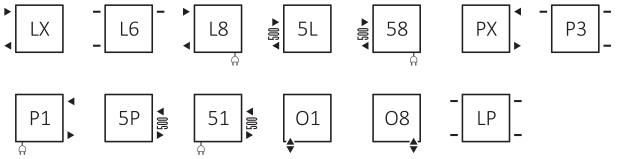


## Dimensions disponibles :

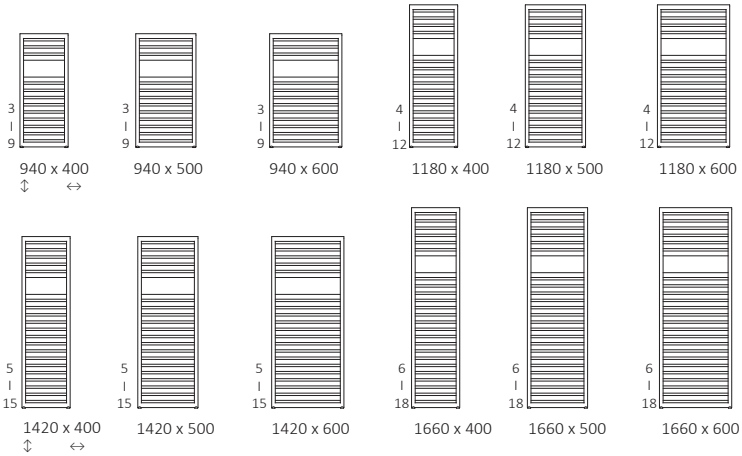


## Données techniques :

Pression du travail : 800 kPa  Température maximale de travail : 95°C

| A ↕ [mm] | B ↔ [mm] | C2 [mm] | 75\|65\|20°C [W] | 55\|45\|20°C [W] | [W] | D [mm] | E [mm] | F [mm] | [dm³] | [kg] | Code produit (Code de configuration p. 655) |
|---|---|---|---|---|---|---|---|---|---|---|---|
| 940 | 400 | 370 | 344 | 186 | 400 | 370 | 780 | 80 | 2,83 | 7,60 | WGW51094040 |
| 940 | 500 | 470 | 428 | 231 | 400 | 470 | 780 | 80 | 3,32 | 9,23 | WGW51094050 |
| 940 | 600 | 570 | 502 | 271 | 500 | 570 | 780 | 80 | 3,82 | 10,86 | WGW51094060 |
| 1180 | 400 | 370 | 435 | 234 | 400 | 370 | 1020 | 80 | 3,51 | 9,66 | WGW51118040 |
| 1180 | 500 | 470 | 538 | 288 | 500 | 470 | 1020 | 80 | 4,11 | 11,74 | WGW51118050 |
| 1180 | 600 | 570 | 629 | 337 | 600 | 570 | 1020 | 80 | 4,70 | 13,82 | WGW51118060 |
| 1420 | 400 | 370 | 526 | 283 | 500 | 370 | 1260 | 80 | 4,19 | 11,73 | WGW51142040 |
| 1420 | 500 | 470 | 633 | 340 | 600 | 470 | 1260 | 80 | 4,89 | 14,25 | WGW51142050 |
| 1420 | 600 | 570 | 756 | 406 | 800 | 570 | 1260 | 80 | 5,59 | 16,77 | WGW51142060 |
| 1660 | 400 | 370 | 617 | 331 | 600 | 370 | 1500 | 80 | 4,87 | 13,78 | WGW51166040 |
| 1660 | 500 | 470 | 758 | 405 | 800 | 470 | 1500 | 80 | 5,67 | 16,76 | WGW51166050 |
| 1660 | 600 | 570 | 883 | 470 | 800 | 570 | 1500 | 80 | 6,47 | 19,73 | WGW51166060 |

Nous vous recommandons : *Ensemble thermostatique triaxe pour le raccordement SX*

*Rosace de masquage*

**SX**

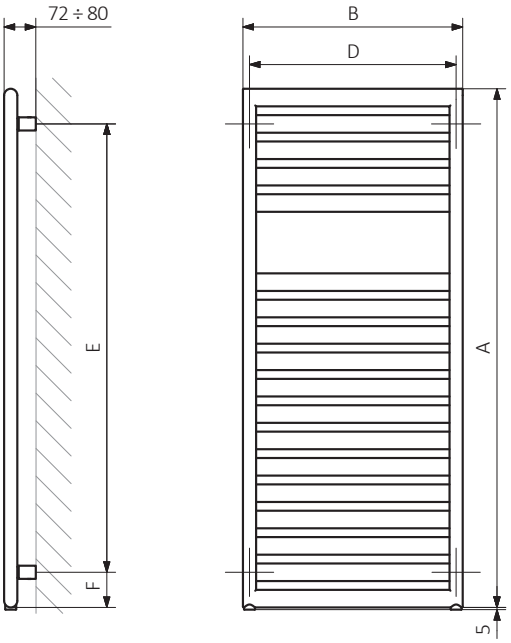


**ZX**

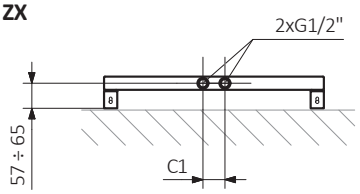


**Z1**

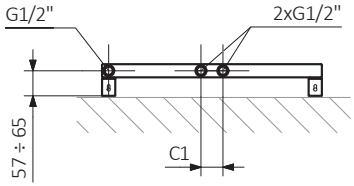


**Z8**

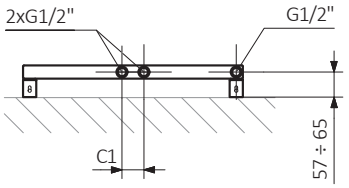


A – hauteur B – largeur C1-C5 – écartement des raccordements D – écartement des consoles en horizontal E — écartement des consoles en vertical F – distance de l'axe de la console inférieure au bord inférieur du collecteur

**Collecteur :**

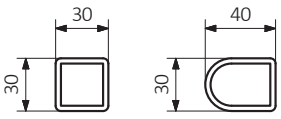


**Tube :**

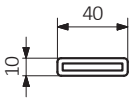

# Mantis

p. 140

Couleur inclus dans le prix

Design : *Terma*

## Raccordements :

Version Électrique voir page 517.

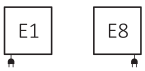


## Autres types de raccordement possibles :

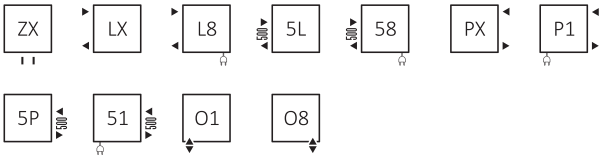


## Dimensions disponibles :

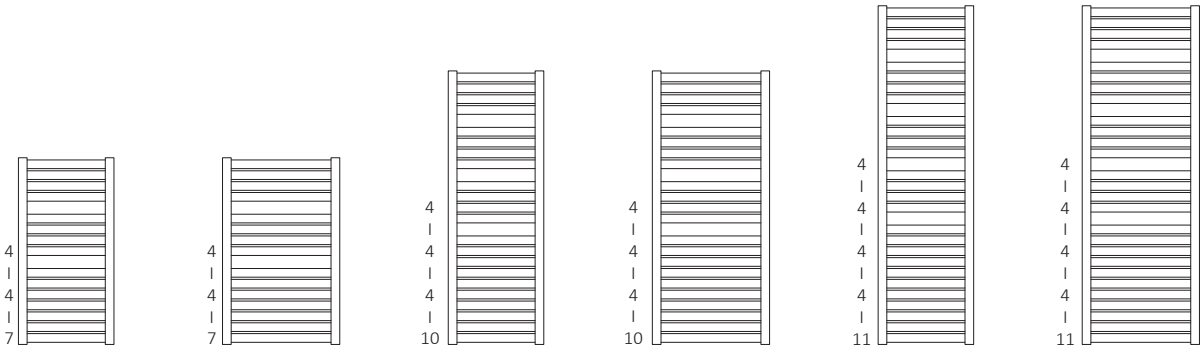


## Données techniques :

Pression du travail : 800 kPa  Température maximale de travail : 95°C

| A ↕ [mm] | B ↔ [mm] | C1 [mm] | C2 [mm] | 75\|65\|20°C [W] | 55\|45\|20°C [W] | [W] | D [mm] | E [mm] | F [mm] | [dm³] | [kg] | Code produit (Code de configuration p. 655) |
|---|---|---|---|---|---|---|---|---|---|---|---|---|
| 860 | 440 | 50 | 400 | 351 | 185 | 400 | 400 | 680 | 90 | 3,03 | 9,34 | WGMAT086044 |
| 860 | 540 | 50 | 500 | 423 | 223 | 400 | 500 | 680 | 90 | 3,41 | 11,06 | WGMAT086054 |
| 1260 | 440 | 50 | 400 | 502 | 266 | 500 | 400 | 1080 | 90 | 4,44 | 13,86 | WGMAT126044 |
| 1260 | 540 | 50 | 500 | 605 | 319 | 600 | 500 | 1080 | 90 | 5,00 | 16,31 | WGMAT126054 |
| 1560 | 440 | 50 | 400 | 615 | 326 | 600 | 400 | 1380 | 90 | 5,47 | 17,04 | WGMAT156044 |
| 1560 | 540 | 50 | 500 | 742 | 391 | 800 | 500 | 1380 | 90 | 6,17 | 20,06 | WGMAT156054 |

Nous vous recommandons :

*Ensemble thermostatique pour les raccordements Z1, Z8, ZX*

*Rosette de masquage intégrée*

*Kit résistance SKT 1*

*Patère ZIP H 10*

**SX**

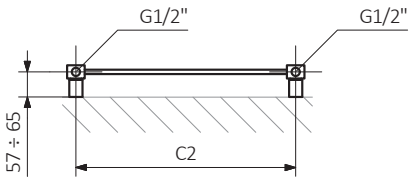


**Z1**

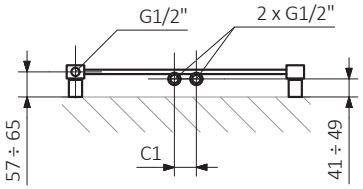


**Z8**

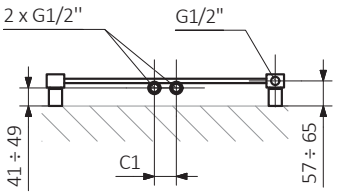


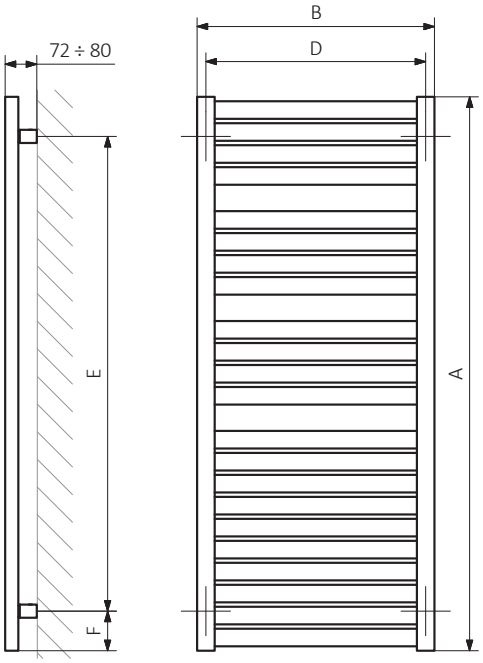


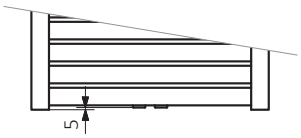


A – hauteur B – largeur C1-C5 – écartement des raccordements D – écartement des consoles en horizontal E — écartement des consoles en vertical F – distance de l'axe de la console inférieure au bord inférieur du collecteur

**Collecteur :**

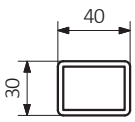


**Tube :**

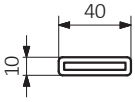

# Marlin

p. 142

Design : *Terma*

## Raccordements :

Version Électrique voir page 517.

## Autres types de raccordement possibles :

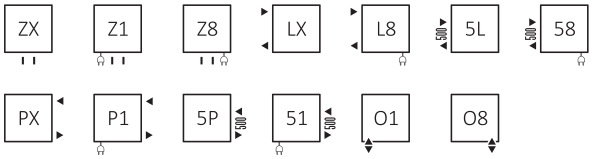


## Données techniques :

Pression du travail : 1000 kPa  Température maximale de travail : 95°C

| A ↕ [mm] | B ↔ [mm] | C2 [mm] | 75\|65\|20°C [W] | 55\|45\|20°C [W] | [W] | D [mm] | E [mm] | F [mm] | [dm³] | [kg] | Code produit (Code de configuration p. 655) |
|---|---|---|---|---|---|---|---|---|---|---|---|
| **Peinture époxy** | | | | | | | | | | | |
| 600 | 430 | 400 | 244 | 134 | 300 | 400 | 420 | 90 | 1,57 | 5,03 | WGMAR060043 |
| 600 | 530 | 500 | 301 | 165 | 300 | 500 | 420 | 90 | 1,76 | 5,92 | WGMAR060053 |
| 600 | 630 | 600 | 358 | 196 | 400 | 600 | 420 | 90 | 1,94 | 6,81 | WGMAR060063 |
| 780 | 430 | 400 | 319 | 172 | 300 | 400 | 600 | 90 | 2,11 | 6,84 | WGMAR078043 |
| 780 | 530 | 500 | 393 | 212 | 400 | 500 | 600 | 90 | 2,38 | 8,08 | WGMAR078053 |
| 780 | 630 | 600 | 467 | 252 | 500 | 600 | 600 | 90 | 2,64 | 9,32 | WGMAR078063 |
| 1185 | 430 | 400 | 467 | 251 | 500 | 400 | 1005 | 90 | 3,25 | 10,52 | WGMAR118043 |
| 1185 | 530 | 500 | 576 | 309 | 600 | 500 | 1005 | 90 | 3,66 | 12,48 | WGMAR118053 |
| 1185 | 630 | 600 | 685 | 367 | 800 | 600 | 1005 | 90 | 4,08 | 14,43 | WGMAR118063 |
| 1680 | 430 | 400 | 653 | 351 | 600 | 400 | 1500 | 90 | 4,66 | 15,12 | WGMAR168043 |
| 1680 | 530 | 500 | 805 | 433 | 800 | 500 | 1500 | 90 | 5,27 | 17,97 | WGMAR168053 |
| 1680 | 630 | 600 | 957 | 514 | 1000 | 600 | 1500 | 90 | 5,87 | 20,81 | WGMAR168063 |
| **Chrome** | | | | | | | | | | | |
| 600 | 430 | 400 | 156 | 84 | 100 | 400 | 420 | 90 | 1,57 | 4,86 | WGMAR060043 |
| 600 | 530 | 500 | 192 | 104 | 200 | 500 | 420 | 90 | 1,76 | 5,71 | WGMAR060053 |
| 600 | 630 | 600 | 228 | 124 | 200 | 600 | 420 | 90 | 1,94 | 6,57 | WGMAR060063 |
| 780 | 430 | 400 | 211 | 112 | 200 | 400 | 600 | 90 | 2,11 | 6,60 | WGMAR078043 |
| 780 | 530 | 500 | 260 | 137 | 300 | 500 | 600 | 90 | 2,38 | 7,80 | WGMAR078053 |
| 780 | 630 | 600 | 310 | 163 | 300 | 600 | 600 | 90 | 2,64 | 9,00 | WGMAR078063 |
| 1185 | 430 | 400 | 323 | 162 | 300 | 400 | 1005 | 90 | 3,25 | 10,16 | WGMAR118043 |
| 1185 | 530 | 500 | 398 | 199 | 400 | 500 | 1005 | 90 | 3,66 | 12,05 | WGMAR118053 |
| 1185 | 630 | 600 | 473 | 237 | 500 | 600 | 1005 | 90 | 4,08 | 13,93 | WGMAR118063 |
| 1680 | 430 | 400 | 462 | 217 | 500 | 400 | 1500 | 90 | 4,66 | 14,60 | WGMAR168043 |
| 1680 | 530 | 500 | 570 | 267 | 600 | 500 | 1500 | 90 | 5,27 | 17,35 | WGMAR168053 |
| 1680 | 630 | 600 | 677 | 317 | 800 | 600 | 1500 | 90 | 5,87 | 20,09 | WGMAR168063 |

Nous vous recommandons :

*Ensemble thermostatique triaxe pour le raccordement SX*

*Rosace de masquage*

*Patère ZIP H 10*

## Dimensions disponibles :

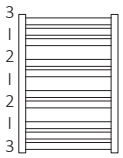


600 x 430

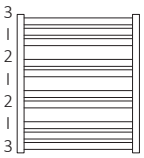


600 x 530

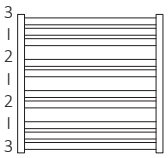


600 x 630

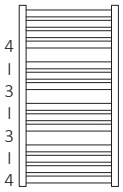


780 x 430

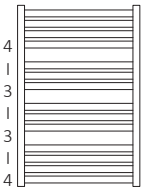


780 x 530

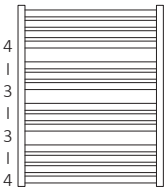


780 x 630

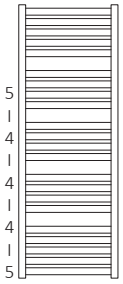


1185 x 430




1185 x 530

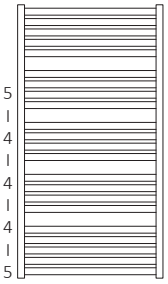


1185 x 630

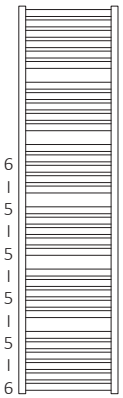


1680 x 430

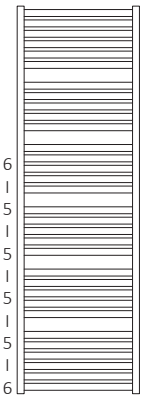


1680 x 530




1680 x 630

# Marlin p. 142

**SX**

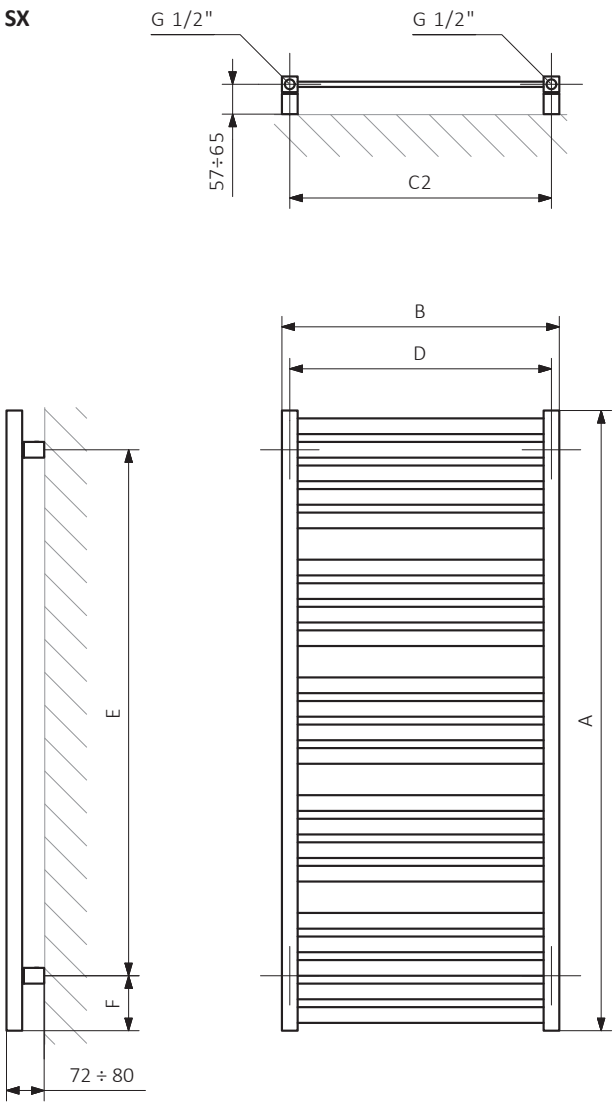


A – hauteur B – largeur C1-C5 – écartement des raccordements D – écartement des consoles en horizontal E — écartement des consoles en vertical F – distance de l'axe de la console inférieure au bord inférieur du collecteur

**Collecteur :**

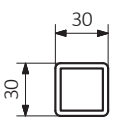


**Tube :**

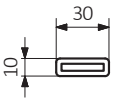

# Michelle

p. 144

Cr

Couleur inclus dans le prix

Design : *Terma*

## Raccordements :

Version Électrique voir page 517.

## Dimensions disponibles :

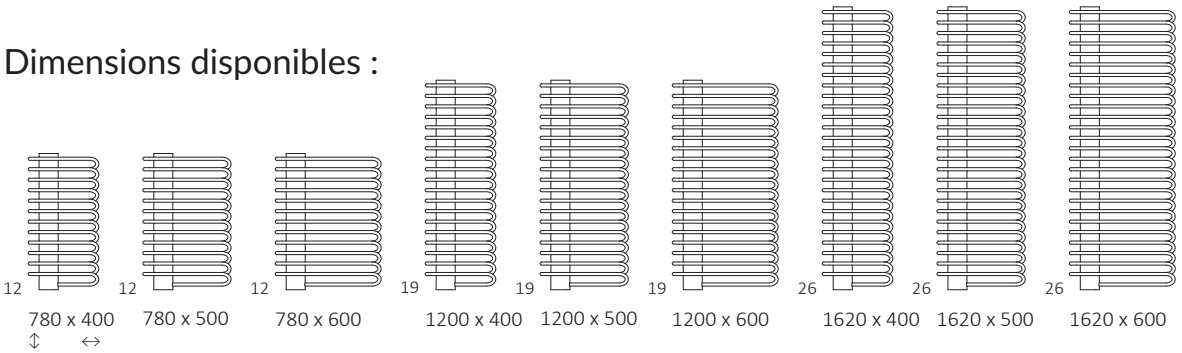


## Données techniques :

Pression du travail : 1000 kPa  Température maximale de travail : 95°C

| A ↕ [mm] | B ↔ [mm] | C1 [mm] | 75\|65\|20°C [W] | 55\|45\|20°C [W] | [W] | D [mm] | E [mm] | F [mm] | [dm³] | [kg] | Code produit (Code de configuration p. 655) |
|---|---|---|---|---|---|---|---|---|---|---|---|
| **Peinture époxy** | | | | | | | | | | | |
| 780 | 400 | 50 | 365 | 196 | 400 | 50 | 600 | 90 | 2,84 | 11,51 | WGMIC078040 |
| 780 | 500 | 50 | 455 | 244 | 500 | 50 | 600 | 90 | 3,29 | 12,80 | WGMIC078050 |
| 780 | 600 | 50 | 533 | 286 | 500 | 50 | 600 | 90 | 3,75 | 14,10 | WGMIC078060 |
| 1200 | 400 | 50 | 580 | 310 | 600 | 50 | 1020 | 90 | 4,46 | 18,03 | WGMIC120040 |
| 1200 | 500 | 50 | 721 | 386 | 800 | 50 | 1020 | 90 | 5,18 | 20,07 | WGMIC120050 |
| 1200 | 600 | 50 | 845 | 452 | 800 | 50 | 1020 | 90 | 5,90 | 22,13 | WGMIC120060 |
| 1620 | 400 | 50 | 805 | 429 | 800 | 50 | 1440 | 90 | 6,10 | 24,59 | WGMIC162040 |
| 1620 | 500 | 50 | 1000 | 533 | 1000 | 50 | 1440 | 90 | 7,08 | 27,40 | WGMIC162050 |
| 1620 | 600 | 50 | 1172 | 624 | 1200 | 50 | 1440 | 90 | 8,06 | 30,20 | WGMIC162060 |
| **Chrome** | | | | | | | | | | | |
| 780 | 400 | 50 | 256 | 130 | 300 | 50 | 600 | 90 | 2,84 | 11,23 | WGMIC078040 |
| 780 | 500 | 50 | 319 | 162 | 300 | 50 | 600 | 90 | 3,29 | 12,47 | WGMIC078050 |
| 780 | 600 | 50 | 373 | 190 | 400 | 50 | 600 | 90 | 3,75 | 13,71 | WGMIC078060 |
| 1200 | 400 | 50 | 406 | 207 | 400 | 50 | 1020 | 90 | 4,46 | 17,59 | WGMIC120040 |
| 1200 | 500 | 50 | 505 | 257 | 500 | 50 | 1020 | 90 | 5,18 | 19,55 | WGMIC120050 |
| 1200 | 600 | 50 | 592 | 302 | 600 | 50 | 1020 | 90 | 5,90 | 21,52 | WGMIC120060 |
| 1620 | 400 | 50 | 564 | 287 | 600 | 50 | 1440 | 90 | 6,10 | 23,99 | WGMIC162040 |
| 1620 | 500 | 50 | 700 | 357 | 800 | 50 | 1440 | 90 | 7,08 | 26,68 | WGMIC162050 |
| 1620 | 600 | 50 | 820 | 418 | 800 | 50 | 1440 | 90 | 8,06 | 29,37 | WGMIC162060 |

Nous vous recommandons : *Vanne integrée avec le raccord en T (possibilité du montage d'un kit résistance)*

*Rosette de masquage intégrée*

*Kit résistance SOA*

**YL**

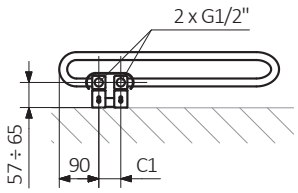


**YP**

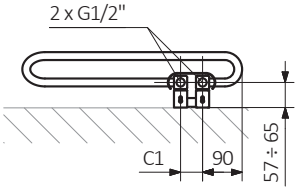


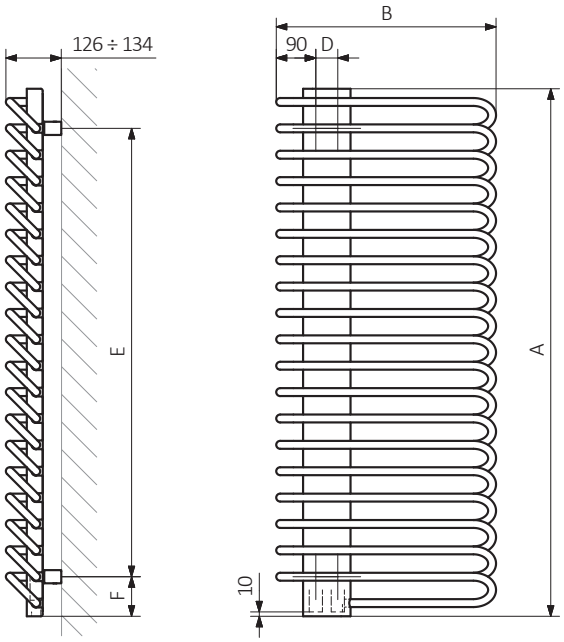


A – hauteur B – largeur C1-C5 – écartement des raccordements D – écartement des consoles en horizontal E — écartement des consoles en vertical F – distance de l'axe de la console inférieure au bord inférieur du collecteur

**Collecteur :**

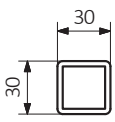


**Tube :**

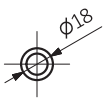

# Mike p. 148

Cr Couleur inclus dans le prix

Design : *Terma*

## Raccordements :

A ↕ 435÷1635, B ↔ 230÷530 :

Version Électrique voir page 517.

## Autres types de raccordement possibles :

A ↕ 435÷1635, B ↔ 230÷530 :

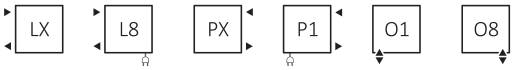


A ↕ 435÷1635, B ↔ 430÷530 :

A ↕ 735÷1635, B ↔ 230÷530 :

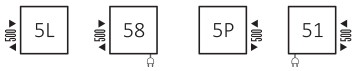


## Données techniques :

Pression du travail : 1000 kPa  Température maximale de travail : 95°C

| A ↕ [mm] | B ↔ [mm] | C2 [mm] | 75\|65\|20°C [W] | 55\|45\|20°C [W] | [W] | D [mm] | E [mm] | F [mm] | [dm³] | [kg] | Code produit (Code de configuration p. 655) |
|---|---|---|---|---|---|---|---|---|---|---|---|
| Peinture époxy | | | | | | | | | | | |
| 435 | 430 | 400 | 203 | 106 | 200 | 400 | 255 | 90 | 1,25 | 3,62 | WGMIK043043 |
| 435 | 530 | 500 | 245 | 128 | 300 | 500 | 255 | 90 | 1,41 | 4,28 | WGMIK043053 |
| 460 | 230 | 200 | 122 | 64 | 100 | 200 | 280 | 90 | 0,92 | 2,24 | WGMIK046023 |
| 710 | 230 | 200 | 185 | 97 | 200 | 200 | 530 | 90 | 1,40 | 3,38 | WGMIK071023 |
| 735 | 430 | 400 | 337 | 176 | 400 | 400 | 555 | 90 | 2,07 | 5,92 | WGMIK073043 |
| 735 | 530 | 500 | 406 | 213 | 400 | 500 | 555 | 90 | 2,34 | 6,99 | WGMIK073053 |
| 960 | 230 | 200 | 247 | 130 | 300 | 200 | 780 | 90 | 1,89 | 4,52 | WGMIK096023 |
| 1035 | 430 | 400 | 466 | 245 | 500 | 400 | 855 | 90 | 2,89 | 8,21 | WGMIK103043 |
| 1035 | 530 | 500 | 563 | 295 | 600 | 500 | 855 | 90 | 3,26 | 9,69 | WGMIK103053 |
| 1210 | 230 | 200 | 308 | 162 | 300 | 200 | 1030 | 90 | 2,38 | 5,66 | WGMIK121023 |
| 1335 | 430 | 400 | 593 | 312 | 600 | 400 | 1155 | 90 | 3,71 | 10,51 | WGMIK133043 |
| 1335 | 530 | 500 | 715 | 376 | 800 | 500 | 1155 | 90 | 4,19 | 12,40 | WGMIK133053 |
| 1460 | 230 | 200 | 367 | 193 | 400 | 200 | 1280 | 90 | 2,86 | 6,80 | WGMIK146023 |
| 1635 | 430 | 400 | 716 | 377 | 800 | 400 | 1455 | 90 | 4,53 | 12,81 | WGMIK163043 |
| 1635 | 530 | 500 | 864 | 454 | 800 | 500 | 1455 | 90 | 5,11 | 15,11 | WGMIK163053 |
| 1710 | 230 | 200 | 425 | 224 | 400 | 200 | 1530 | 90 | 3,35 | 7,94 | WGMIK171023 |

Nous vous recommandons : *Ensemble de réglage triaxe pour le raccordement SX*

*Rosace de masquage*

| A ↕ [mm] | B ↔ [mm] | C2 [mm] | 75\|65\|20°C [W] | 55\|45\|20°C [W] | [W] | D [mm] | E [mm] | F [mm] | [dm³] | [kg] | Code produit (Code de configuration p. 645) |
|---|---|---|---|---|---|---|---|---|---|---|---|
| Chrome | | | | | | | | | | | |
| 435 | 430 | 400 | 142 | 72 | 100 | 400 | 255 | 90 | 1,25 | 3,48 | WGMIK043043 |
| 435 | 530 | 500 | 171 | 87 | 200 | 500 | 255 | 90 | 1,41 | 4,11 | WGMIK043053 |
| 460 | 230 | 200 | 85 | 44 | 100 | 200 | 280 | 90 | 0,92 | 2,16 | WGMIK046023 |
| 710 | 230 | 200 | 130 | 66 | 100 | 200 | 530 | 90 | 1,40 | 3,25 | WGMIK071023 |
| 735 | 430 | 400 | 236 | 120 | 200 | 400 | 555 | 90 | 2,07 | 5,68 | WGMIK073043 |
| 735 | 530 | 500 | 284 | 145 | 300 | 500 | 555 | 90 | 2,34 | 6,71 | WGMIK073053 |
| 960 | 230 | 200 | 173 | 88 | 200 | 200 | 780 | 90 | 1,89 | 4,35 | WGMIK096023 |
| 1035 | 430 | 400 | 326 | 167 | 300 | 400 | 855 | 90 | 2,89 | 7,89 | WGMIK103043 |
| 1035 | 530 | 500 | 394 | 201 | 400 | 500 | 855 | 90 | 3,26 | 9,31 | WGMIK103053 |
| 1210 | 230 | 200 | 216 | 110 | 200 | 200 | 1030 | 90 | 2,38 | 5,45 | WGMIK121023 |
| 1335 | 430 | 400 | 415 | 212 | 400 | 400 | 1155 | 90 | 3,71 | 10,09 | WGMIK133043 |
| 1335 | 530 | 500 | 501 | 255 | 500 | 500 | 1155 | 90 | 4,19 | 11,90 | WGMIK133053 |
| 1460 | 230 | 200 | 257 | 131 | 300 | 200 | 1280 | 90 | 2,86 | 6,54 | WGMIK146023 |
| 1635 | 430 | 400 | 501 | 256 | 500 | 400 | 1455 | 90 | 4,53 | 12,30 | WGMIK163043 |
| 1635 | 530 | 500 | 605 | 308 | 600 | 500 | 1455 | 90 | 5,11 | 14,50 | WGMIK163053 |
| 1710 | 230 | 200 | 298 | 152 | 300 | 200 | 1530 | 90 | 3,35 | 7,64 | WGMIK171023 |

# Mike p. 148

## Dimensions disponibles :

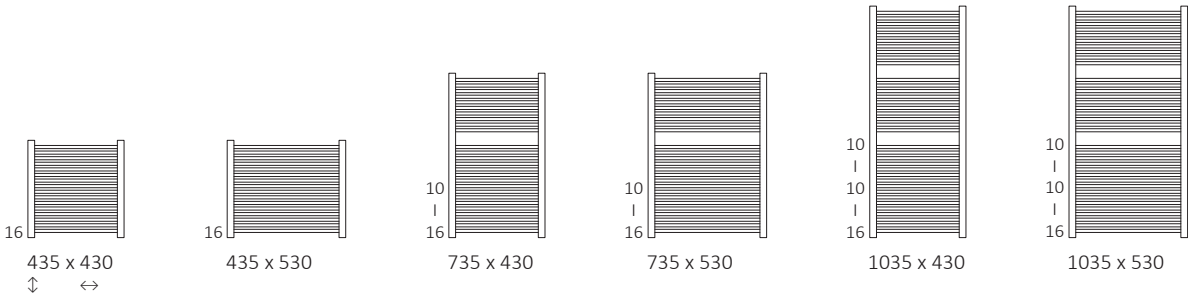


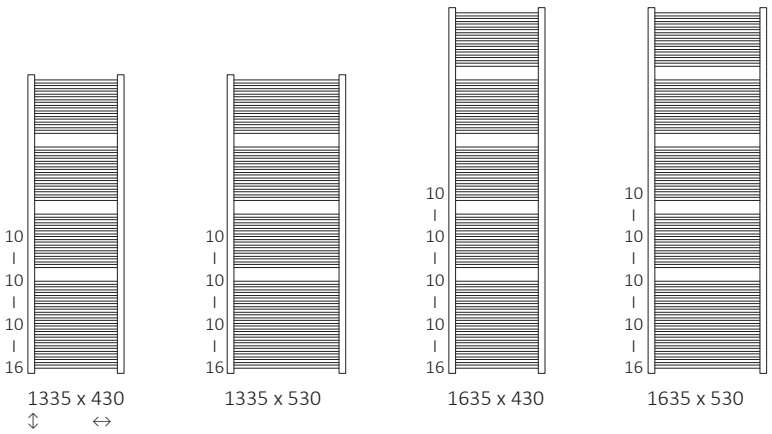


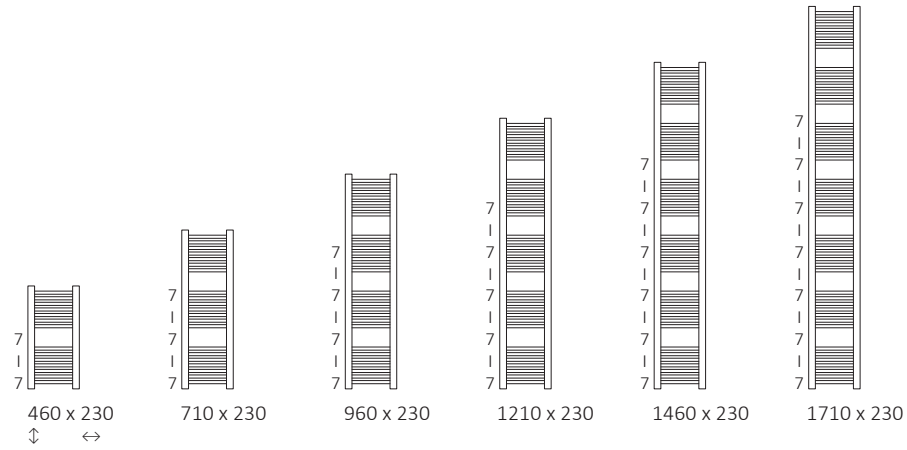

**SX**

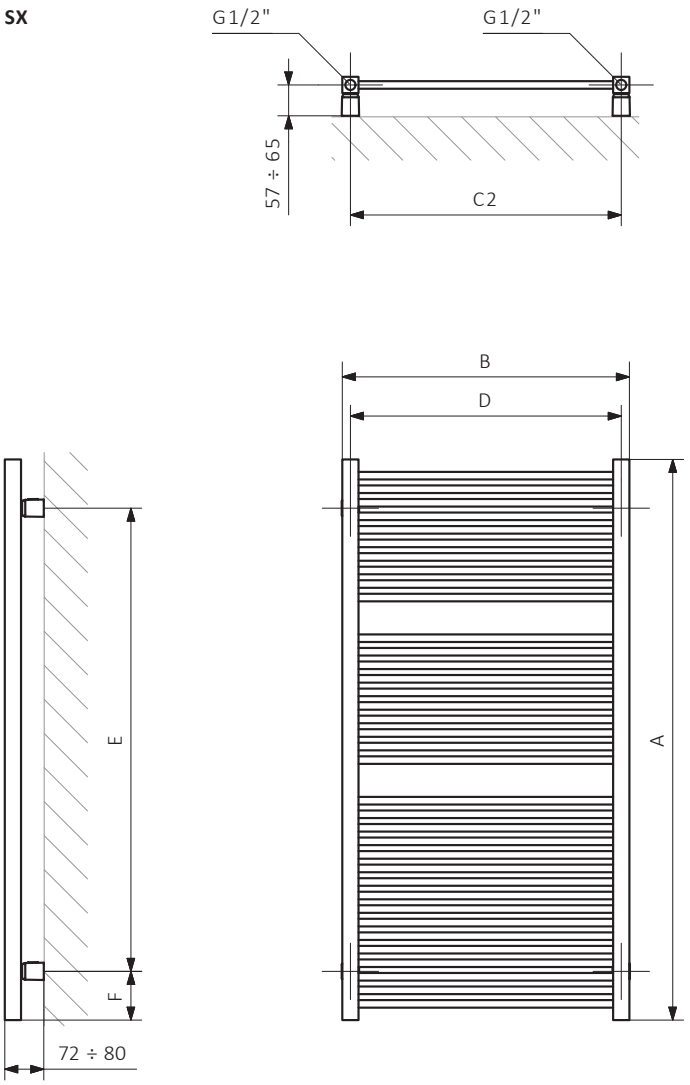


A – hauteur B – largeur C1-C5 – écartement des raccordements D – écartement des consoles en horizontal E — écartement des consoles en vertical F – distance de l'axe de la console inférieure au bord inférieur du collecteur

**Collecteur :**

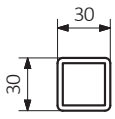


**Tube :**

# Nemo p. 152

Couleur inclus dans le prix

## Raccordements :

Version Électrique voir page 517.

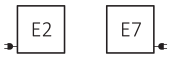


## Autres types de raccordement possibles :

## Données techniques :

Pression du travail : 1000 kPa  Température maximale de travail : 95°C

| A ↕ [mm] | B ↔ [mm] | C1 [mm] | C3 [mm] | 75\|65\|20°C [W] | 55\|45\|20°C [W] | [W] | D [mm] | E [mm] | F [mm] | [dm³] | [kg] | Code produit (Code de configuration p. 655) |
|---|---|---|---|---|---|---|---|---|---|---|---|---|
| 300 | 645 | 50 | 270 | 375 | 199 | 400 | 495 | 270 | 15 | 2,42 | 8,72 | WGNEM030064 |
| 300 | 915 | 50 | 270 | 533 | 282 | 500 | 765 | 270 | 15 | 3,45 | 12,42 | WGNEM030091 |
| 300 | 1185 | 50 | 270 | 690 | 365 | 800 | 1035 | 270 | 15 | 4,48 | 16,13 | WGNEM030118 |
| 300 | 1455 | 50 | 270 | 847 | 448 | 800 | 1305 | 270 | 15 | 5,51 | 19,83 | WGNEM030145 |
| 300 | 1725 | 50 | 270 | 1004 | 532 | 1000 | 1575 | 270 | 15 | 6,54 | 23,55 | WGNEM030172 |
| 530 | 375 | 50 | 500 | 364 | 190 | 400 | 225 | 500 | 15 | 2,09 | 8,34 | WGNEM053037 |
| 530 | 645 | 50 | 500 | 626 | 327 | 600 | 495 | 500 | 15 | 3,64 | 14,50 | WGNEM053064 |
| 530 | 915 | 50 | 500 | 888 | 464 | 800 | 765 | 500 | 15 | 5,19 | 20,67 | WGNEM053091 |
| 530 | 1185 | 50 | 500 | 1150 | 600 | 1200 | 1035 | 500 | 15 | 6,74 | 26,85 | WGNEM053118 |
| 530 | 1455 | 50 | 500 | 1412 | 737 | 1500 | 1305 | 500 | 15 | 8,29 | 33,03 | WGNEM053145 |
| 530 | 1725 | 50 | 500 | 1675 | 875 | 1500 | 1575 | 500 | 15 | 9,84 | 39,22 | WGNEM053172 |

Nous vous recommandons : *Vanne d'arrêt intégrée pour la raccordement VL, VP*

*Rosette de masquage intégrée*

## Dimensions disponibles :

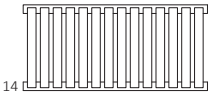

14
300 x 645
↕ ↔

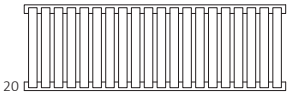

20
300 x 915

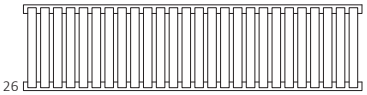

26
300 x 1185

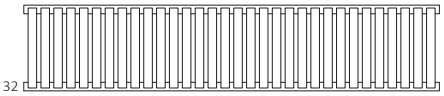

32
300 x 1455
↕ ↔

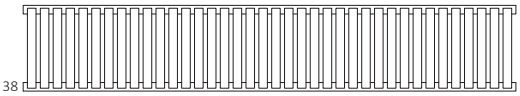

38
300 x 1725



8
530 x 375
↕ ↔



14
530 x 645



20
530 x 915



26
540 x 1185
↕ ↔



32
530 x 1455



38
530 x 1725

# Nemo p. 152

**YL**

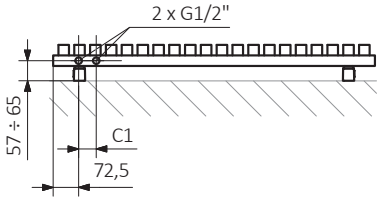


**YP**

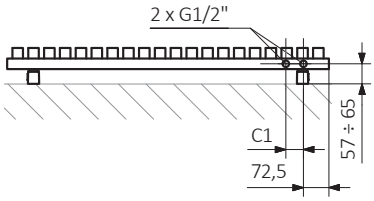


**P3**

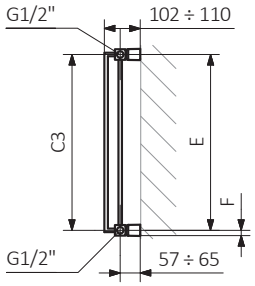


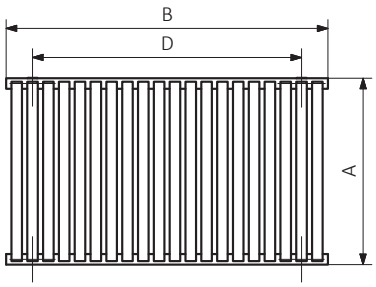


**L6**

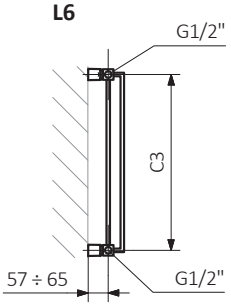


**P2**

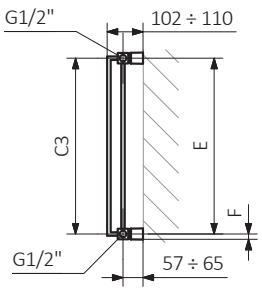


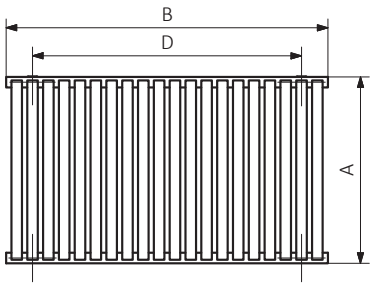


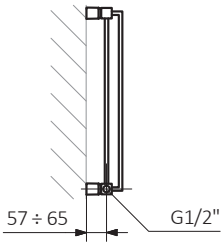


A – hauteur B – largeur C1-C5 – écartement des raccordements D – écartement des consoles en horizontal E — écartement des consoles en vertical F – distance de l'axe de la console inférieure au bord inférieur du collecteur

**Collecteur :**

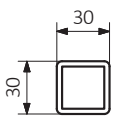


**Tube :**

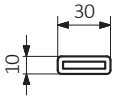

**VP**

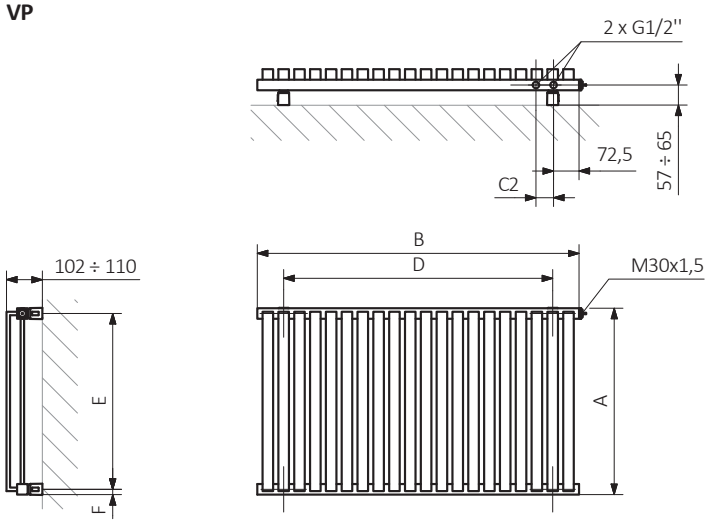
2 x G1/2''
72,5
57 ÷ 65
C2
102 ÷ 110
B
D
M30x1,5
E
A
F

**VL**

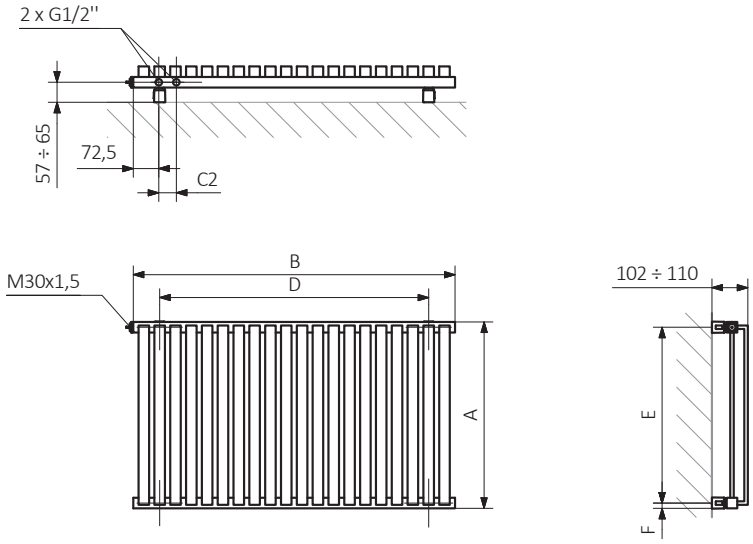
2 x G1/2''
57 ÷ 65
72,5
C2
M30x1,5
B
D
A
102 ÷ 110
E
F

# Outcorner

p. 156

Couleur inclus dans le prix

Design : *Krzysztof Kotłowski*

## Raccordements :

A ↕ 465÷1545 :

Version Électrique voir page 517.

## Autres types de raccordement possibles :

A ↕ 465÷1545 :

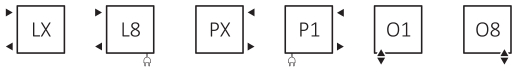


A ↕ 735÷1545 :

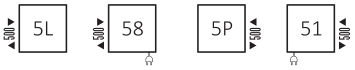


## Dimensions disponibles :

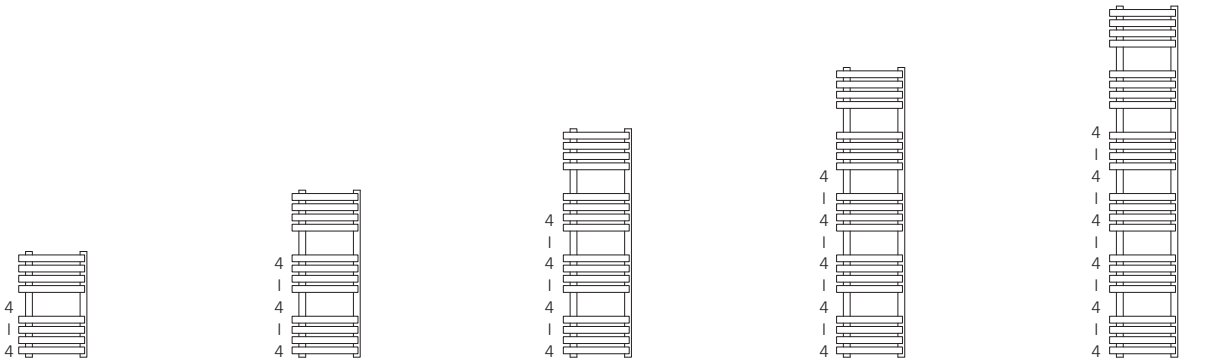


## Données techniques :

Pression du travail : 1000 kPa  Température maximale de travail : 95°C

| A ↕ [mm] | B ↔ [mm] | C2 [mm] | 75\|65\|20°C [W] | 55\|45\|20°C [W] | [W] | D [mm] | E [mm] | F [mm] | [dm³] | [kg] | Code produit (Code de configuration p. 655) |
|---|---|---|---|---|---|---|---|---|---|---|---|
| 465 | 300 | 195 | 294 | 160 | 300 | 195 | 315 | 76 | 1,56 | 5,51 | WGQON046030 |
| 735 | 300 | 195 | 421 | 228 | 400 | 195 | 585 | 76 | 2,39 | 8,37 | WGQON073030 |
| 1005 | 300 | 195 | 547 | 294 | 500 | 195 | 855 | 76 | 3,22 | 11,23 | WGQON100030 |
| 1275 | 300 | 195 | 673 | 361 | 800 | 195 | 1125 | 76 | 4,05 | 14,09 | WGQON127030 |
| 1545 | 300 | 195 | 799 | 428 | 800 | 195 | 1395 | 76 | 4,89 | 16,95 | WGQON154030 |

Nous vous recommandons :

*Ensemble thermostatique avec tube d'immersion dédié au raccordement SX*

*Rosette de masquage intégrée*

*Kit résistance SOA*

*Patère ZIP H 10*

**SX**

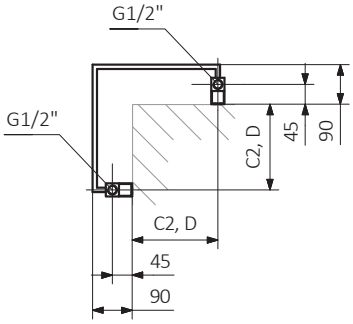


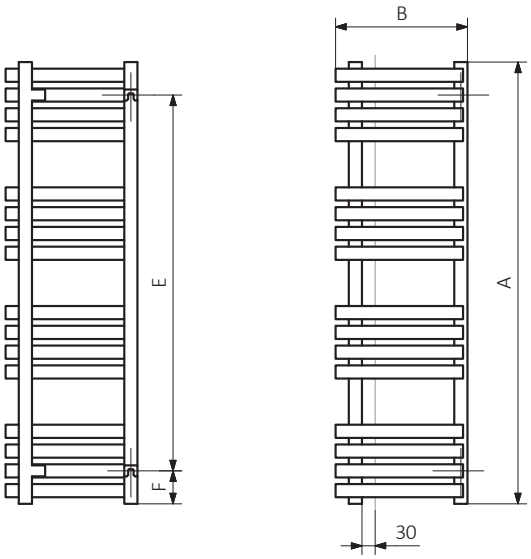


A – hauteur B – largeur C1-C5 – écartement des raccordements D – écartement des consoles en horizontal E — écartement des consoles en vertical F – distance de l'axe de la console inférieure au bord inférieur du collecteur

**Collecteur :**

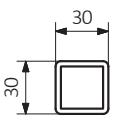


**Tube :**

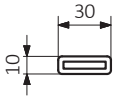

# Pająk p. 158

## Raccordements :

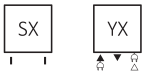


Version Électrique voir page 410.

## Dimensions disponibles :

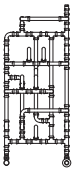
1000 x 431

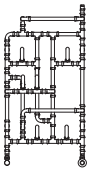
1000 x 531

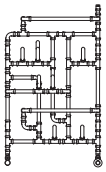
1000 x 631

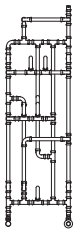
1400 x 431

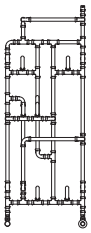
1400 x 531

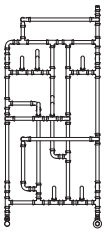
1400 x 631

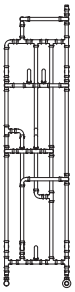
1800 x 431

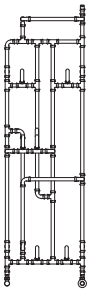
1800 x 531

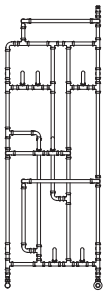
1800 x 631

## Données techniques :

Pression du travail : 1000 kPa  Température maximale de travail : 95°C

| A ↕ [mm] | B ↔ [mm] | C2 [mm] | 75\|65\|20°C [W] | 55\|45\|20°C [W] | [W] | D [mm] | E [mm] | F [mm] | [dm³] | [kg] | Code produit (Code de configuration p. 655) |
|---|---|---|---|---|---|---|---|---|---|---|---|
| 1000 | 431 | 400 | 300 | 165 | 300 | 400 | 505 | 196,5 | 2,13 | 9,19 | WGPAJ100043 |
| 1000 | 531 | 500 | 339 | 184 | 400 | 500 | 505 | 196,5 | 2,20 | 9,57 | WGPAJ100053 |
| 1000 | 631 | 600 | 380 | 205 | 400 | 600 | 505 | 196,5 | 2,46 | 10,31 | WGPAJ100063 |
| 1400 | 431 | 400 | 368 | 199 | 400 | 400 | 852 | 196,5 | 2,70 | 10,28 | WGPAJ140043 |
| 1400 | 531 | 500 | 424 | 227 | 400 | 500 | 852 | 196,5 | 2,77 | 10,68 | WGPAJ140053 |
| 1400 | 631 | 600 | 480 | 256 | 500 | 600 | 852 | 196,5 | 3,02 | 11,40 | WGPAJ140063 |
| 1800 | 431 | 400 | 437 | 234 | 400 | 400 | 1162 | 196,5 | 3,26 | 11,39 | WGPAJ180043 |
| 1800 | 531 | 500 | 510 | 272 | 600 | 500 | 1162 | 196,5 | 3,32 | 11,79 | WGPAJ180053 |
| 1800 | 631 | 600 | 582 | 310 | 600 | 600 | 1162 | 196,5 | 3,58 | 12,53 | WGPAJ180063 |

Attention : Radiateur eau chaude est vendu avec des patères en bois, une vanne de réglage angulaire Brass Wood, une vanne d'arrêt angulaire Brass Wood et des adpatateurs (multicouche ∅ 16x2 et cuivre ∅ 15). Tous les éléments sont en finition cuivre.

Nous vous recommandons : *Kit résistance SIS*

**SX**

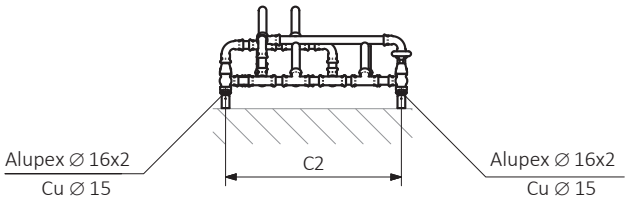


**YX**

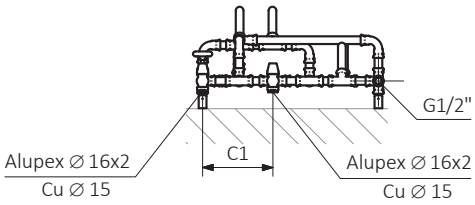


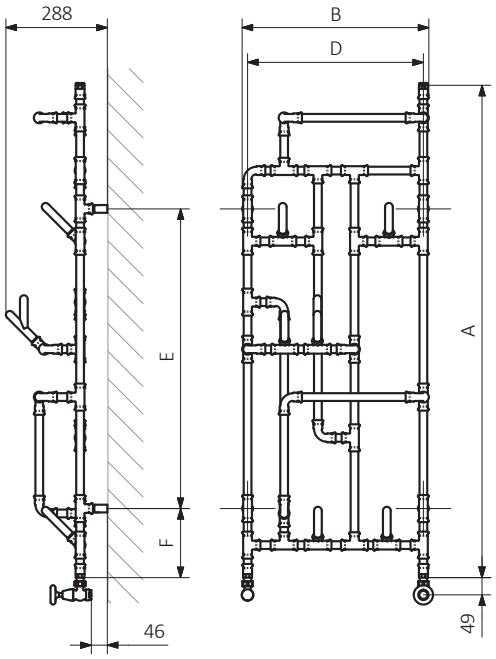


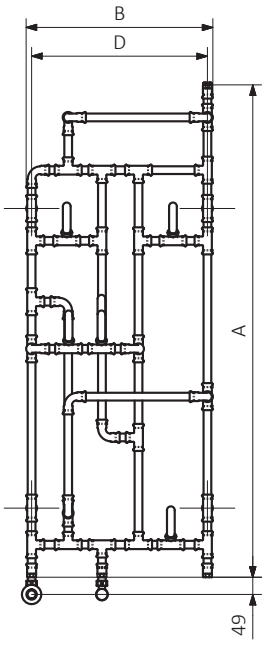


A – hauteur B – largeur C1-C5 – écartement des raccordements D – écartement des consoles en horizontal E — écartement des consoles en vertical F – distance de l'axe de la console inférieure au bord inférieur du collecteur

**Tube :**

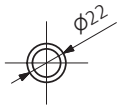

# Pająk E p. 158

## Raccordements :

E1 E8

Version Électrique voir page 408.

## Dimensions disponibles :

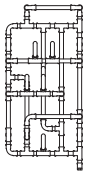
923 x 431
↕ ↔

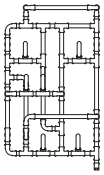
923 x 531

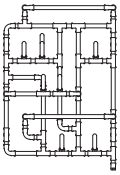
923 x 631

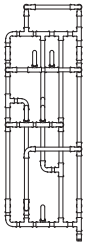
1323 x 431

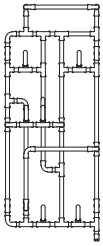
1323 x 531

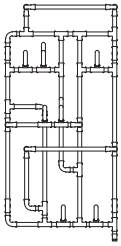
1323 x 631

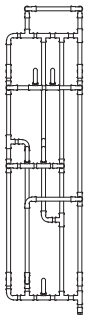
1723 x 431
↕ ↔

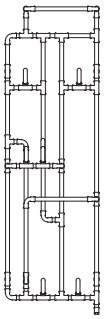
1723 x 531

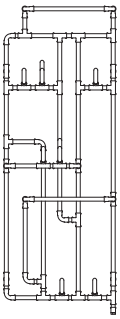
1723 x 631

## Données techniques :

| A ↕ [mm] | B ↔ [mm] | [W] | D [mm] | E [mm] | F [mm] | [dm³] | [kg] | Code produit (Code de configuration p. 656) |
|---|---|---|---|---|---|---|---|---|
| 923 | 431 | 300 | 400 | 505 | 196,5 | 2,07 | 10,56 | WLPAJ092043 |
| 923 | 531 | 400 | 500 | 505 | 196,5 | 2,14 | 10,98 | WLPAJ092053 |
| 923 | 631 | 400 | 600 | 505 | 196,5 | 2,40 | 11,93 | WLPAJ092063 |
| 1323 | 431 | 400 | 400 | 852 | 196,5 | 2,64 | 12,10 | WLPAJ132043 |
| 1323 | 531 | 400 | 500 | 852 | 196,5 | 2,71 | 12,57 | WLPAJ132053 |
| 1323 | 631 | 600 | 600 | 852 | 196,5 | 2,96 | 13,48 | WLPAJ132063 |
| 1723 | 431 | 400 | 400 | 1162 | 196,5 | 3,20 | 13,66 | WLPAJ172043 |
| 1723 | 531 | 600 | 500 | 1162 | 196,5 | 3,26 | 14,12 | WLPAJ172053 |
| 1723 | 631 | 600 | 600 | 1162 | 196,5 | 3,52 | 15,07 | WLPAJ172063 |

**E8**

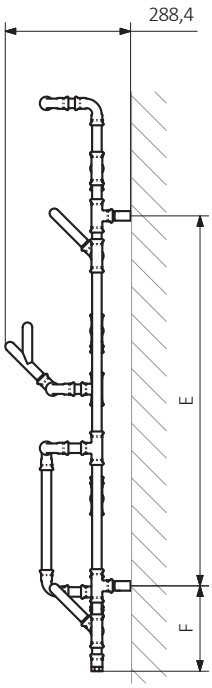


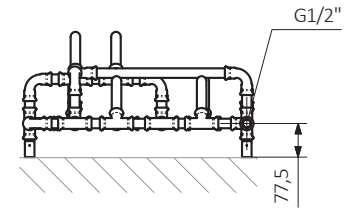


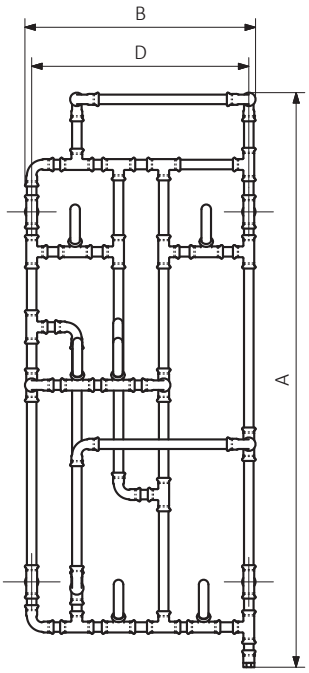


**E1**

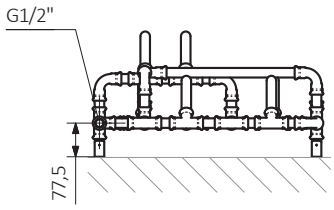


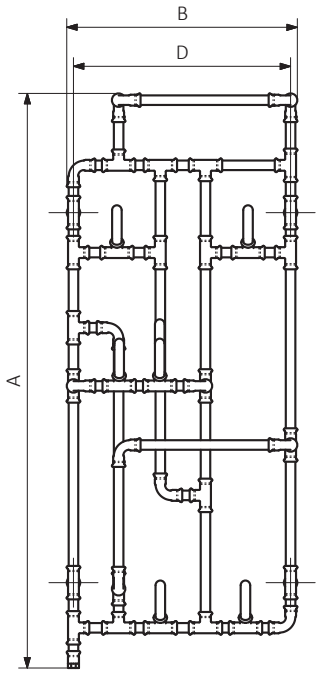


A – hauteur B – largeur D – écartement des consoles en horizontal E — écartement des consoles en vertical F – distance de l'axe de la console inférieure au bord inférieur du collecteur

**Tube :**

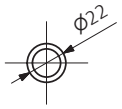

# Perła p. 160

Cr

Couleur inclus dans le prix

Design : *Terma*

## Raccordements :

ZX

## Dimensions disponibles :

960 x 500

960 x 600

1360 x 500



1360 x 600

1760 x 500



1760 x 600

## Données techniques :

Pression du travail : 1000 kPa  Température maximale de travail : 95°C

| A ↕ [mm] | B ↔ [mm] | C1 [mm] | 75\|65\|20°c [W] | 55\|45\|20°c [W] | D [mm] | E [mm] | F [mm] | [dm³] | [kg] | Code produit (Code de configuration p. 655) |
|---|---|---|---|---|---|---|---|---|---|---|
| **Peinture époxy** | | | | | | | | | | |
| 960 | 500 | 50 | 337 | 178 | 200 | 360 | 180 | 3,16 | 12,01 | WGPER096050 |
| 960 | 600 | 50 | 371 | 198 | 230 | 360 | 180 | 3,47 | 12,73 | WGPER096060 |
| 1360 | 500 | 50 | 478 | 253 | 160 | 600 | 340 | 4,41 | 13,46 | WGPER136050 |
| 1360 | 600 | 50 | 528 | 282 | 220 | 600 | 340 | 4,88 | 14,62 | WGPER136060 |
| 1760 | 500 | 50 | 630 | 334 | 200 | 600 | 540 | 5,75 | 16,78 | WGPER176050 |
| 1760 | 600 | 50 | 704 | 377 | 290 | 600 | 540 | 6,45 | 18,52 | WGPER176060 |
| **Chrome** | | | | | | | | | | |
| 960 | 500 | 50 | 229 | 119 | 200 | 360 | 180 | 3,16 | 11,80 | WGPER096050 |
| 960 | 600 | 50 | 252 | 134 | 230 | 360 | 180 | 3,47 | 12,50 | WGPER096060 |
| 1360 | 500 | 50 | 325 | 168 | 160 | 600 | 340 | 4,41 | 13,17 | WGPER136050 |
| 1360 | 600 | 50 | 359 | 190 | 220 | 600 | 340 | 4,88 | 14,29 | WGPER136060 |
| 1760 | 500 | 50 | 419 | 218 | 200 | 600 | 540 | 5,75 | 16,40 | WGPER176050 |
| 1760 | 600 | 50 | 488 | 260 | 290 | 600 | 540 | 6,45 | 18,09 | WGPER176060 |

Radiateur vendu avec deux vannes d'arrêt angulaires (blanc et silver pour ses correspondants coloristiques, chrome pour le reste des couleurs). L'ensemble contient également une tête thermostatique NOBLE (blanche et silver pour ses correspondants coloristiques, chrome pour le reste des couleurs) et des adaptateurs pour l'installation (multicouche Ø 16x2 et cuivre Ø 15). Le bloc vannes du radiateur Perła en version eau chaude est toujours peint dans la couleur du radiateur. Dans le cas d'un radiateur chromé, le bloc vannes est également chromé.

Nous vous recommandons : *Rosette de masquage intégrée*

**ZX**

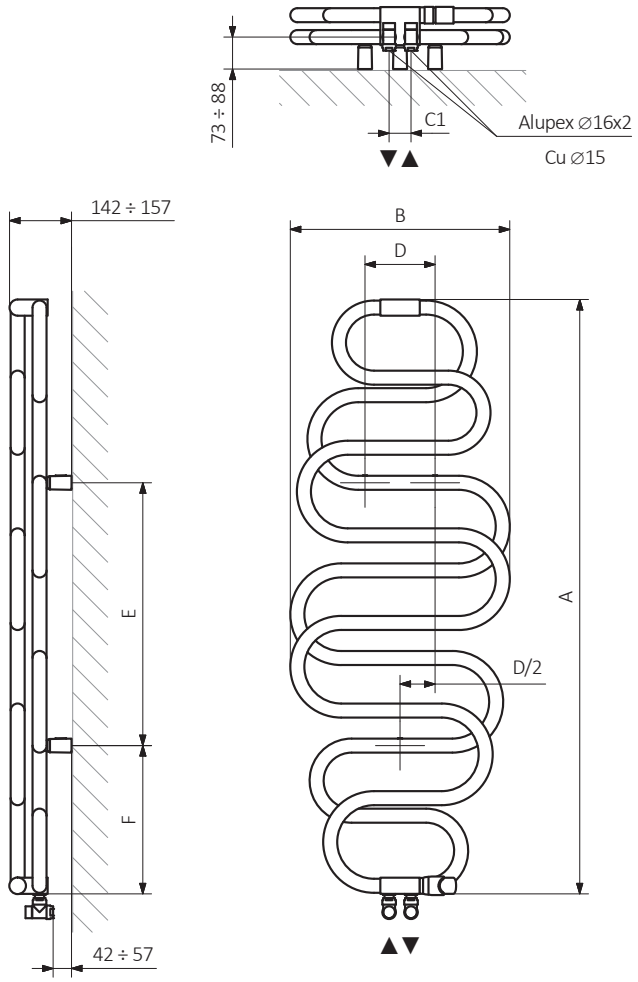


A – hauteur B – largeur C1-C5 – écartement des raccordements D – écartement des consoles en horizontal E — écartement des consoles en vertical F – distance de l'axe de la console inférieure au bord inférieur du collecteur

**Tube :**

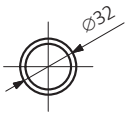

# Pier p. 162

Couleur inclus dans le prix

## Raccordements :

SX ZX

## Autres types de raccordement possibles :

YL YP

## Dimensions disponibles :




1380 x 410




1680 x 410




1800 x 580

## Données techniques :

Pression du travail : 800 kPa  Température maximale de travail : 95°C

| A ↕ [mm] | B ↔ [mm] | C1 [mm] | C2 [mm] | 75\|65\|20°C [W] | 55\|45\|20°C [W] | [W] | D [mm] | E [mm] | F [mm] | [dm³] | [kg] | Code produit (Code de configuration p. 655) |
|---|---|---|---|---|---|---|---|---|---|---|---|---|
| 1380 | 410 | 50 | 340 | 564 | 303 | 600 | 255 | 1310 | 35 | 6,81 | 18,16 | WGB19138041 |
| 1680 | 410 | 50 | 340 | 687 | 360 | 800 | 255 | 1610 | 35 | 8,26 | 21,54 | WGB19168041 |
| 1800 | 580 | 50 | 510 | 1030 | 535 | 1000 | 425 | 1730 | 35 | 12,50 | 32,20 | WGB19180058 |

Nous vous recommandons : *Ensemble thermostatique triaxe pour le raccordement SX*

*Rosace de masquage*

**SX**

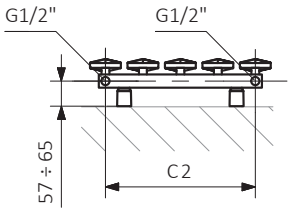


**ZX**

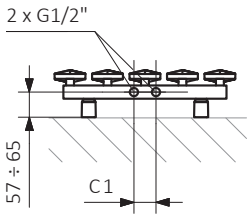


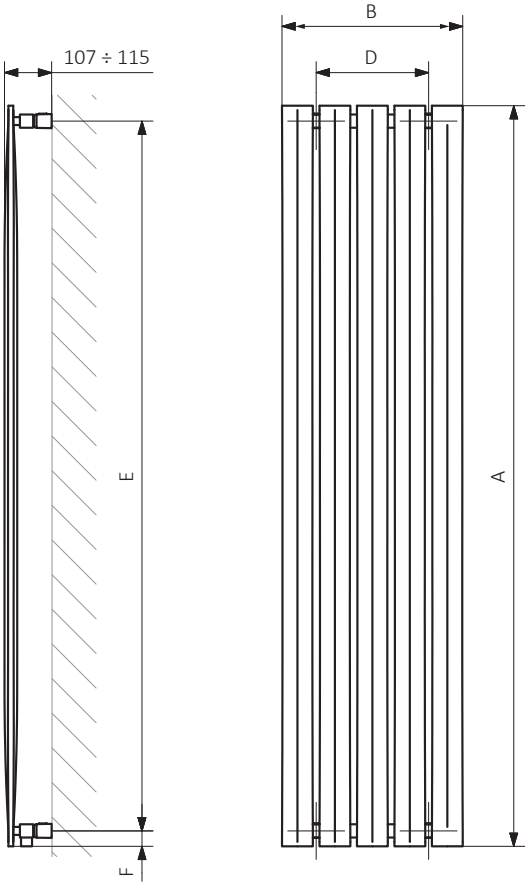


A – hauteur B – largeur C1-C5 – écartement des raccordements D – écartement des consoles en horizontal E — écartement des consoles en vertical F – distance de l'axe de la console inférieure au bord inférieur du collecteur

**Collecteur :**

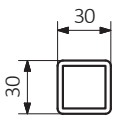


**Tube :**

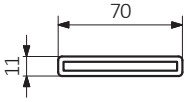

# PLC V p. 164

Couleur inclus dans le prix

Design : *Jacek Ryń*

## Raccordements :

B ↔ 263 :

B ↔ 463÷663 :

## Dimensions disponibles :



1580 x 263 ↕ ↔ | 1600 x 463 | 1600 x 663 | 1780 x 263 | 1800 x 463 | 1800 x 663

## Données techniques :

Pression du travail : 1000 kPa  Température maximale de travail : 95°C

| A ↕ [mm] | B ↔ [mm] | C1 [mm] | 75\|65\|20°c [W] | 55\|45\|20°c [W] | D [mm] | E [mm] | F [mm] | [dm³] | [kg] | Code produit (Code de configuration p. 655) |
|---|---|---|---|---|---|---|---|---|---|---|
| 1580 | 263 | 50 | 331 | 169 | 150 | 1350 | 105 | 1,26 | 7,30 | WGPLV158026 |
| 1600 | 463 | 50 | 613 | 312 | 350 | 1350 | 125 | 2,39 | 13,60 | WGPLV160046 |
| 1600 | 663 | 50 | 894 | 456 | 550 | 1350 | 125 | 3,51 | 19,91 | WGPLV160066 |
| 1780 | 263 | 50 | 373 | 190 | 150 | 1550 | 105 | 1,43 | 8,24 | WGPLV178026 |
| 1800 | 463 | 50 | 690 | 352 | 350 | 1550 | 125 | 2,70 | 15,36 | WGPLV180046 |
| 1800 | 663 | 50 | 1007 | 514 | 550 | 1550 | 125 | 3,96 | 22,47 | WGPLV180066 |

Radiateur vendu avec une vanne thermostatique angulaire, une tête thermostatique SLIM et des adaptateurs pour l'installation (multicouche Ø16x2 et cuivre Ø 15). Tous les éléments sont en finition chromée

Nous vous recommandons : *Rosette de masquage intégrée*

**YP**

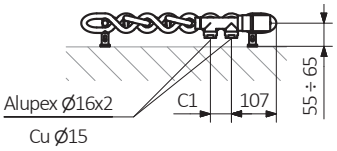


**YL**

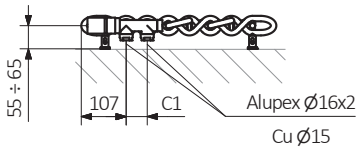


**ZX**

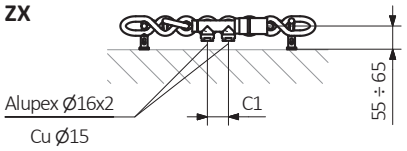


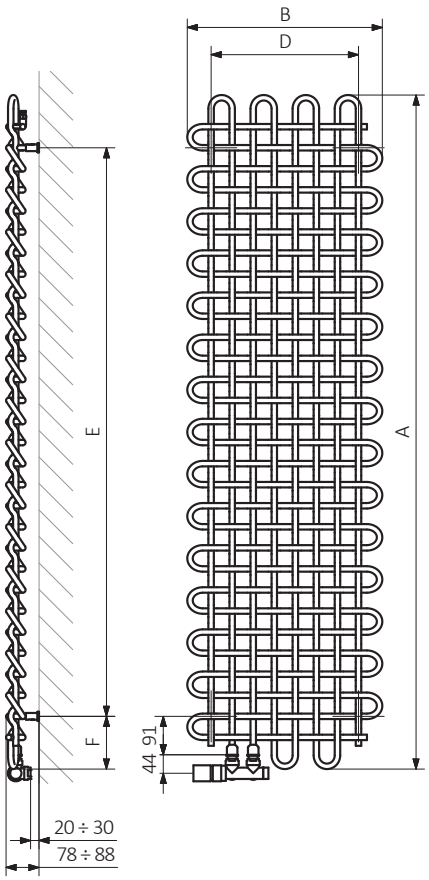


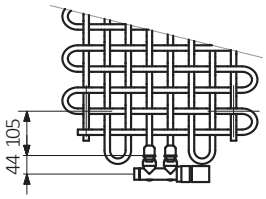


A – hauteur B – largeur C1-C5 – écartement des raccordements D – écartement des consoles en horizontal E — écartement des consoles en vertical F – distance de l'axe de la console inférieure au bord inférieur du collecteur

**Tube :**

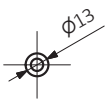

# PLC H p. 168

Couleur inclus dans le prix

Design : *Jacek Ryń*

## Raccordements :

LX PX

## Dimensions disponibles :

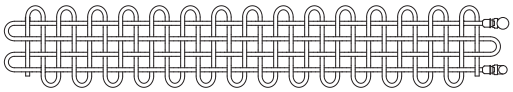

263 x 1600

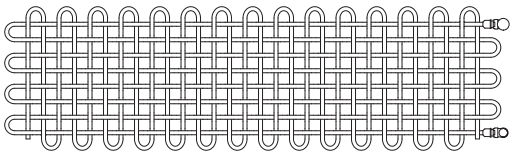

463 x 1600

## Données techniques :

Pression du travail : 1000 kPa  Température maximale de travail : 95°C

| A ↕ [mm] | B ↔ [mm] | C3 [mm] | 75\|65\|20°C [W] | 55\|45\|20°C [W] | D [mm] | E [mm] | F [mm] | [dm³] | [kg] | Code produit (Code de configuration p. 655) |
|---|---|---|---|---|---|---|---|---|---|---|
| 263 | 1600 | 150 | 341 | 174 | 1350 | 150 | 56,5 | 1,27 | 7,36 | WGPLH026160 |
| 463 | 1600 | 350 | 622 | 317 | 1350 | 350 | 56,5 | 2,40 | 13,66 | WGPLH046160 |

Radiateur vendu avec une vanne thermostatique angulaire, une vanne de réglage angulaire, une tête thermostatique SLIM et des adaptateurs (multicouche Ø 16x2 et cuivre Ø 15). Tous les éléments sont en finition chromée.

Nous vous recommandons : *Rosace de masquage*

**LX**

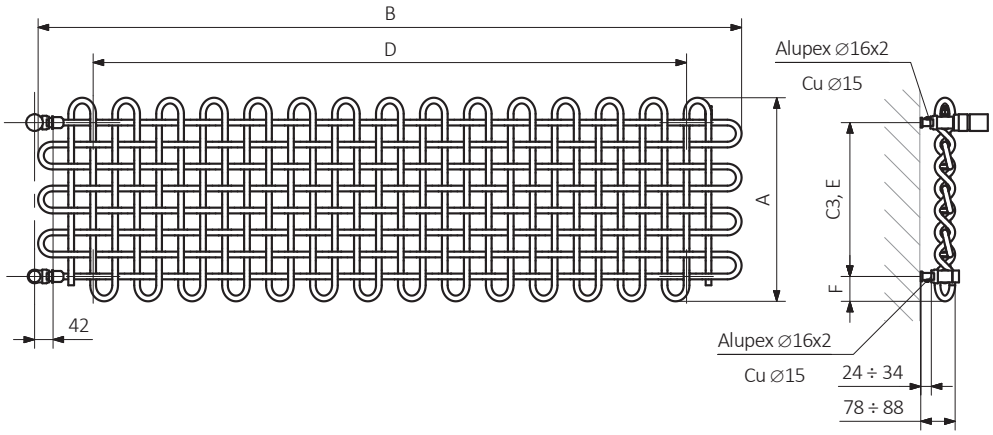


**PX**

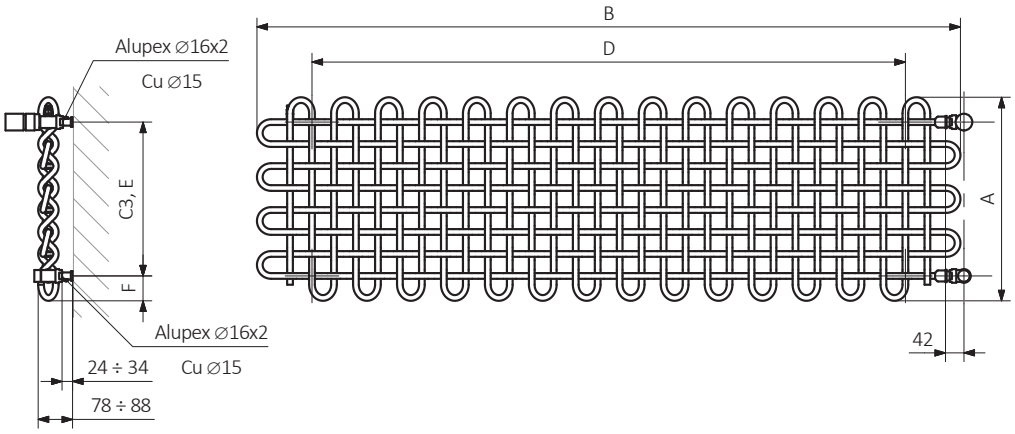


A – hauteur B – largeur C1-C5 – écartement des raccordements D – écartement des consoles en horizontal E — écartement des consoles en vertical F – distance de l'axe de la console inférieure au bord inférieur du collecteur

**Tube :**

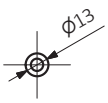

# POC 2 p. 170

Design : *Terma*

## Raccordements :

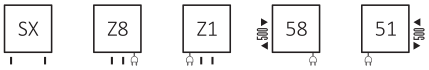


Version Électrique voir page 517.

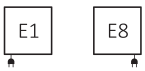


## Autres types de raccordement possibles :

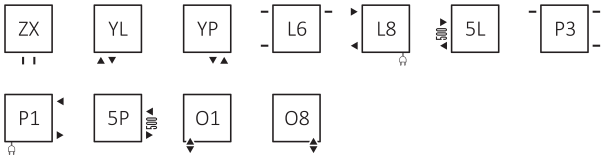


## Données techniques :

Pression du travail : 1000 kPa  Température maximale de travail : 95°C

| A ↕ [mm] | B ↔ [mm] | C1 [mm] | C2 [mm] | C5 [mm] | 75\|65\|20°C [W] | 55\|45\|20°C [W] | [W] | D [mm] | E [mm] | F [mm] | [dm³] | [kg] | Code produit (Code de configuration p. 655) |
|---|---|---|---|---|---|---|---|---|---|---|---|---|---|
| 600 | 450 | 50 | 420 | 500 | 308 | 167 | 300 | 420 | 420 | 90 | 3,19 | 6,48 | WGZUL060045 |
| 600 | 500 | 50 | 470 | 500 | 342 | 185 | 400 | 470 | 420 | 90 | 3,45 | 7,05 | WGZUL060050 |
| 600 | 600 | 50 | 570 | 500 | 410 | 222 | 400 | 570 | 420 | 90 | 3,99 | 8,19 | WGZUL060060 |
| 840 | 450 | 50 | 420 | 500 | 443 | 239 | 400 | 420 | 660 | 90 | 4,29 | 8,76 | WGZUL084045 |
| 840 | 500 | 50 | 470 | 500 | 493 | 266 | 500 | 470 | 660 | 90 | 4,64 | 9,53 | WGZUL084050 |
| 840 | 600 | 50 | 570 | 500 | 590 | 318 | 600 | 570 | 660 | 90 | 5,36 | 11,07 | WGZUL084060 |
| 840 | 700 | 50 | 670 | 500 | 690 | 372 | 800 | 670 | 660 | 90 | 6,07 | 12,60 | WGZUL084070 |
| 1040 | 450 | 50 | 420 | 500 | 556 | 299 | 600 | 420 | 860 | 90 | 5,26 | 10,80 | WGZUL104045 |
| 1040 | 500 | 50 | 470 | 500 | 618 | 332 | 600 | 470 | 860 | 90 | 5,70 | 11,73 | WGZUL104050 |
| 1040 | 600 | 50 | 570 | 500 | 743 | 399 | 800 | 570 | 860 | 90 | 6,56 | 13,61 | WGZUL104060 |
| 1040 | 700 | 50 | 670 | 500 | 866 | 465 | 800 | 670 | 860 | 90 | 7,42 | 15,48 | WGZUL104070 |
| 1240 | 450 | 50 | 420 | 500 | 669 | 359 | 800 | 420 | 1060 | 90 | 6,19 | 12,72 | WGZUL124045 |
| 1240 | 500 | 50 | 470 | 500 | 744 | 399 | 800 | 470 | 1060 | 90 | 6,70 | 13,82 | WGZUL124050 |
| 1240 | 600 | 50 | 570 | 500 | 893 | 479 | 1000 | 570 | 1060 | 90 | 7,71 | 16,03 | WGZUL124060 |
| 1240 | 700 | 50 | 670 | 500 | 1041 | 559 | 1000 | 670 | 1060 | 90 | 8,72 | 18,23 | WGZUL124070 |
| 1400 | 500 | 50 | 470 | 500 | 844 | 452 | 800 | 470 | 1220 | 90 | 7,53 | 15,57 | WGZUL140050 |
| 1400 | 600 | 50 | 570 | 500 | 1013 | 543 | 1000 | 570 | 1220 | 90 | 8,66 | 18,05 | WGZUL140060 |
| 1400 | 700 | 50 | 670 | 500 | 1182 | 633 | 1200 | 670 | 1220 | 90 | 9,79 | 20,52 | WGZUL140070 |

Nous vous recommandons : *Ensemble de réglage triaxe pour le raccordement SX*

*Kit résistance SOA*

## Dimensions disponibles :

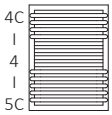


600 x 450

↕ ↔

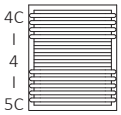


600 x 500

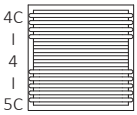


600 x 600

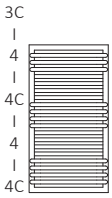


840 x 450

↕ ↔

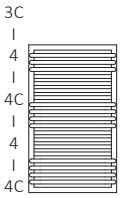


840 x 500

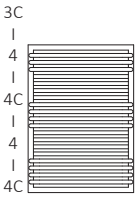


840 x 600

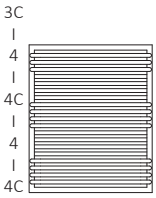


840 x 700

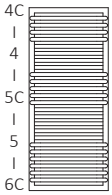


1040 x 450

↕ ↔

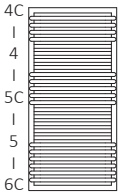


1040 x 500

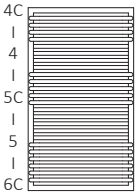


1040 x 600

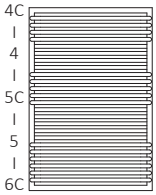


1040 x 700

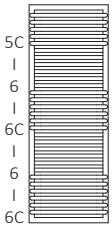


1240 x 450

↕ ↔

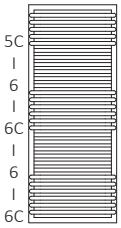


1240 x 500

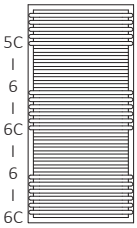


1240 x 600

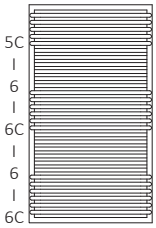


1240 x 700

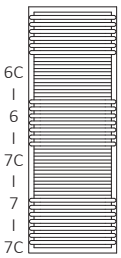


1400 x 500

↕ ↔

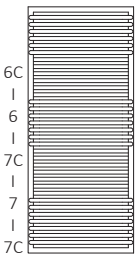


1400 x 600

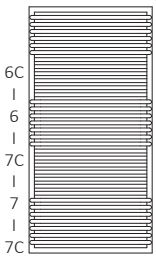


1400 x 700

# POC 2

p. 170

**SX**

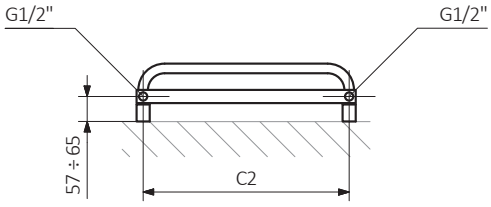


**51**

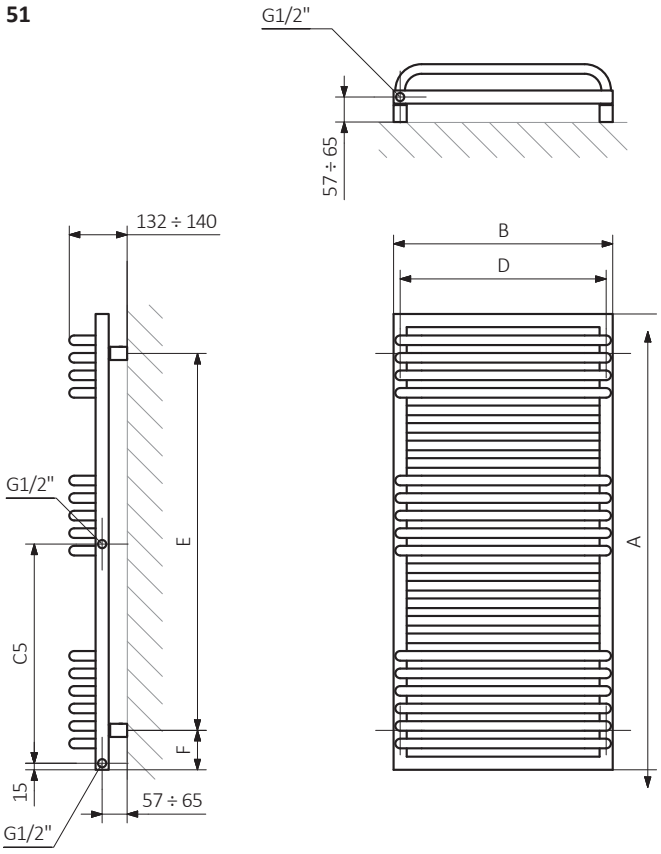


A – hauteur B – largeur C1-C5 – écartement des raccordements D – écartement des consoles en horizontal E — écartement des consoles en vertical F – distance de l'axe de la console inférieure au bord inférieur du collecteur

**Collecteur :**

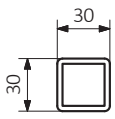


**Tube :**

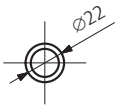

**Z8**

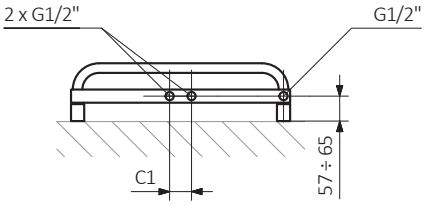


**58**

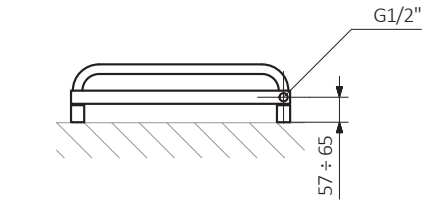


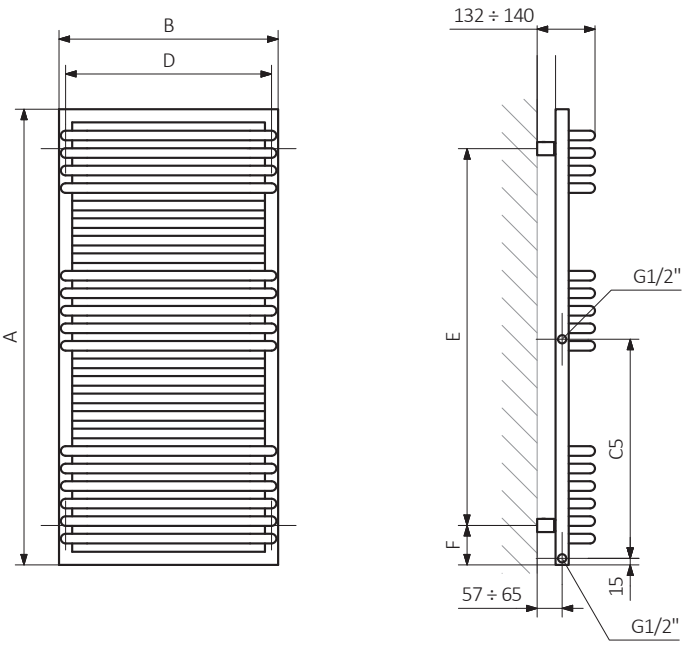

# Pola

p. 174

Couleur inclus dans le prix

Design : *Terma*

## Raccordements :

Version Électrique voir page 517.

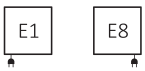


## Autres types de raccordement possibles :

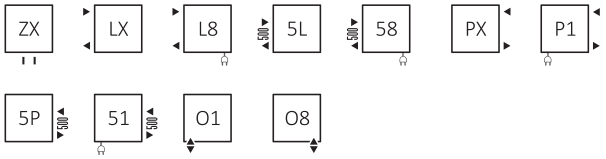


## Dimensions disponibles :

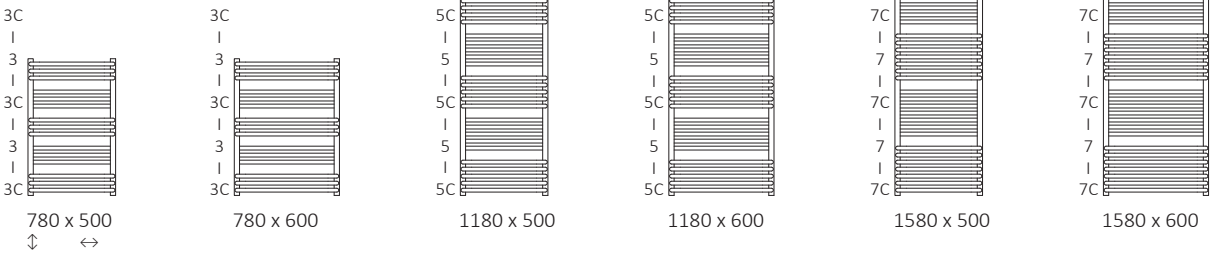


## Données techniques :

Pression du travail : 1000 kPa  Température maximale de travail : 95°C

| A ↕ [mm] | B ↔ [mm] | C1 [mm] | C2 [mm] | 75\|65\|20°C [W] | 55\|45\|20°C [W] | [W] | D [mm] | E [mm] | F [mm] | [dm³] | [kg] | Code produit (Code de configuration p. 655) |
|---|---|---|---|---|---|---|---|---|---|---|---|---|
| **Peinture époxy** | | | | | | | | | | | | |
| 780 | 500 | 50 | 470 | 392 | 211 | 400 | 470 | 600 | 90 | 3,34 | 6,99 | WGPAL078050 |
| 780 | 600 | 50 | 570 | 471 | 254 | 500 | 570 | 600 | 90 | 3,79 | 7,99 | WGPAL078060 |
| 1180 | 500 | 50 | 470 | 638 | 342 | 600 | 470 | 1000 | 90 | 5,39 | 11,28 | WGPAL118050 |
| 1180 | 600 | 50 | 570 | 766 | 411 | 800 | 570 | 1000 | 90 | 6,14 | 12,95 | WGPAL118060 |
| 1580 | 500 | 50 | 470 | 883 | 473 | 800 | 470 | 1400 | 90 | 7,44 | 15,57 | WGPAL158050 |
| 1580 | 600 | 50 | 570 | 1061 | 568 | 1000 | 570 | 1400 | 90 | 8,49 | 17,91 | WGPAL158060 |
| **Chrome** | | | | | | | | | | | | |
| 780 | 500 | 50 | 470 | 274 | 140 | 300 | 470 | 600 | 90 | 3,34 | 6,72 | WGPAL078050 |
| 780 | 600 | 50 | 570 | 330 | 168 | 300 | 570 | 600 | 90 | 3,79 | 7,68 | WGPAL078060 |
| 1180 | 500 | 50 | 470 | 447 | 228 | 500 | 470 | 1000 | 90 | 5,39 | 10,84 | WGPAL118050 |
| 1180 | 600 | 50 | 570 | 536 | 273 | 500 | 570 | 1000 | 90 | 6,14 | 12,44 | WGPAL118060 |
| 1580 | 500 | 50 | 470 | 618 | 315 | 600 | 470 | 1400 | 90 | 7,44 | 14,96 | WGPAL158050 |
| 1580 | 600 | 50 | 570 | 743 | 379 | 800 | 570 | 1400 | 90 | 8,49 | 17,20 | WGPAL158060 |

Nous vous recommandons :

*Ensemble thermostatique intégrée pour les raccordements Z1, Z8*

*Rosette de masquage intégrée*

*Kit résistance SKT 3*

**SX**

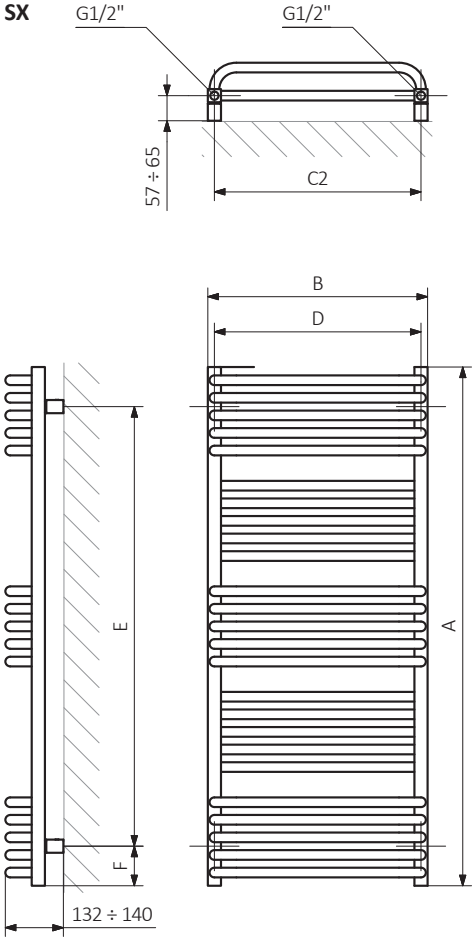


**Z1**

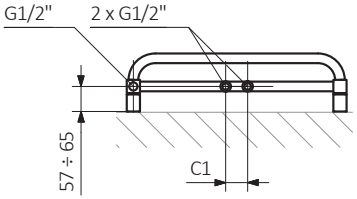


**Z8**

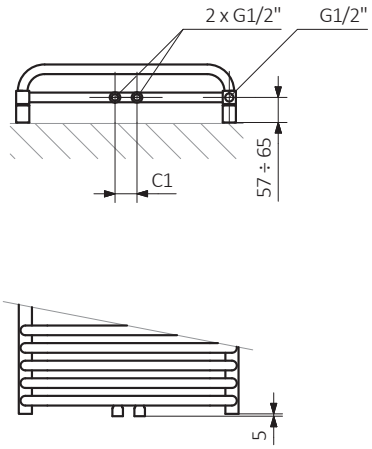


A – hauteur B – largeur C1-C5 – écartement des raccordements D – écartement des consoles en horizontal E — écartement des consoles en vertical F – distance de l'axe de la console inférieure au bord inférieur du collecteur

**Collecteur :**

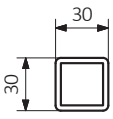


**Tube :**

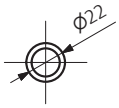

# Quadrus Bold

p. 178

Couleur inclus dans le prix

Design : *Terma*

## Raccordements :

Version Électrique voir page 517.

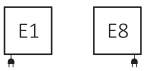


## Autres types de raccordement possibles :

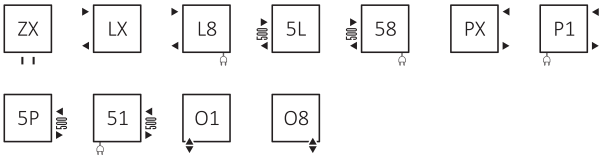


## Dimensions disponibles :

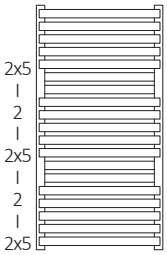


870 x 450

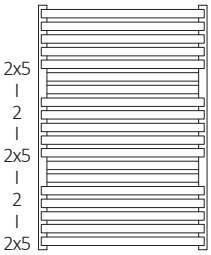


870 x 600

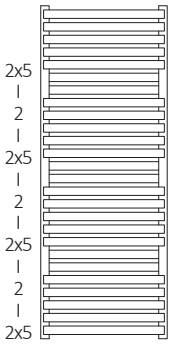


1185 x 450

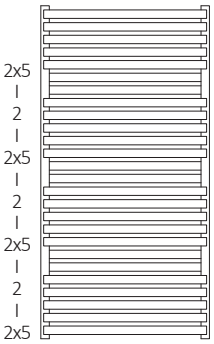


1185 x 600

## Données techniques :

Pression du travail : 1000 kPa  Température maximale de travail : 95°C

| A ↕ [mm] | B ↔ [mm] | C1 [mm] | C2 [mm] | 75\|65\|20°C [W] | 55\|45\|20°C [W] | [W] | D [mm] | E [mm] | F [mm] | [dm³] | [kg] | Code produit (Code de configuration p. 655) |
|---|---|---|---|---|---|---|---|---|---|---|---|---|
| 870 | 450 | 50 | 420 | 531 | 285 | 500 | 420 | 690 | 90 | 4,11 | 15,70 | WGQBA087045 |
| 870 | 600 | 50 | 570 | 708 | 380 | 800 | 570 | 690 | 90 | 5,08 | 20,24 | WGQBA087060 |
| 1185 | 450 | 50 | 420 | 835 | 446 | 800 | 420 | 1005 | 90 | 5,57 | 21,23 | WGQBA118045 |
| 1185 | 600 | 50 | 570 | 1113 | 594 | 1200 | 570 | 1005 | 90 | 6,88 | 27,38 | WGQBA118060 |

Nous vous recommandons :

*Ensemble thermostatique pour les raccordements Z1 et Z8*

*Rosette de masquage intégrée*

*Kir résistance SKT2*

**SX**

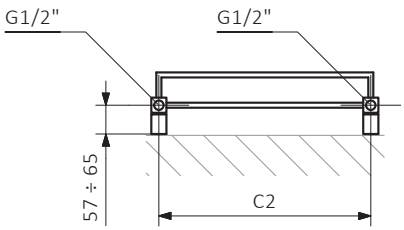


**Z1**

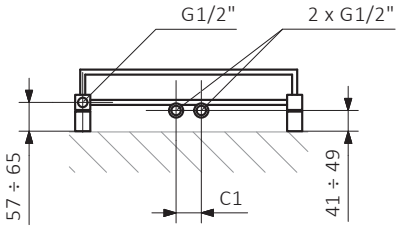


**Z8**

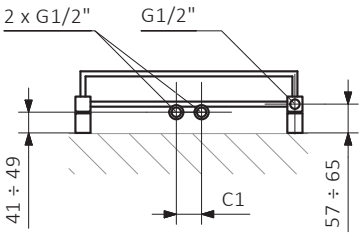


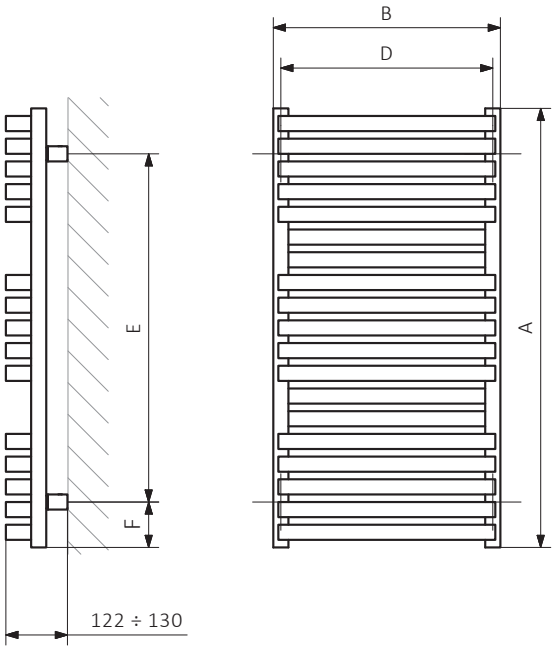


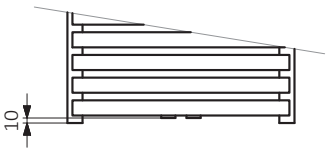


A – hauteur B – largeur C1-C5 – écartement des raccordements D – écartement des consoles en horizontal E — écartement des consoles en vertical F – distance de l'axe de la console inférieure au bord inférieur du collecteur

**Collecteur :**

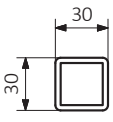


**Tube :**

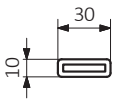

# Quadrus Slim

p. 180

Couleur inclus dans le prix

Design : *Terma*

## Raccordements :

Version Électrique voir page 517.

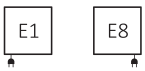


## Autres types de raccordement possibles :

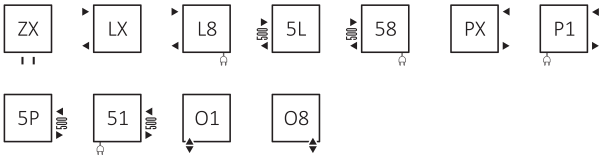


## Dimensions disponibles :

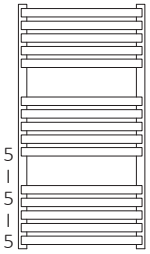

870 x 450

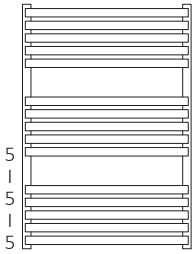

870 x 600

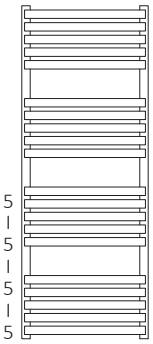

1185 x 450

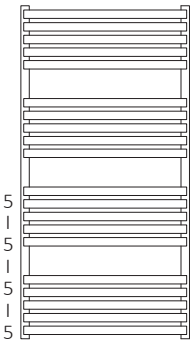

1185 x 600

## Données techniques :

Pression du travail : 1000 kPa  Température maximale de travail : 95°C

| A ↕ [mm] | B ↔ [mm] | C1 [mm] | C2 [mm] | 75\|65\|20°C [W] | 55\|45\|20°C [W] | [W] | D [mm] | E [mm] | F [mm] | [dm³] | [kg] | Code produit (Code de configuration p. 655) |
|---|---|---|---|---|---|---|---|---|---|---|---|---|
| 870 | 450 | 50 | 420 | 409 | 217 | 400 | 420 | 690 | 90 | 2,60 | 8,81 | WGQUS087045 |
| 870 | 600 | 50 | 570 | 559 | 296 | 600 | 570 | 690 | 90 | 3,03 | 10,81 | WGQUS087060 |
| 1185 | 450 | 50 | 420 | 537 | 278 | 500 | 420 | 1005 | 90 | 3,50 | 11,76 | WGQUS118045 |
| 1185 | 600 | 50 | 570 | 733 | 379 | 800 | 570 | 1005 | 90 | 4,07 | 14,43 | WGQUS118060 |

Nous vous recommandons :

*Ensemble thermostatique pour les raccordements Z1, Z8*

*Rosette de masquage intégrée*

*Kit résistance SKT 4*

*Patère ZIP H 10*

**SX**

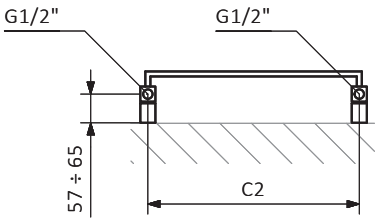


**Z1**

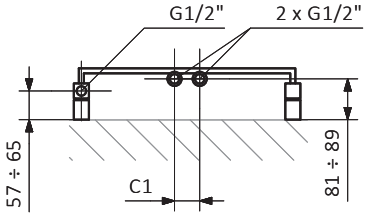


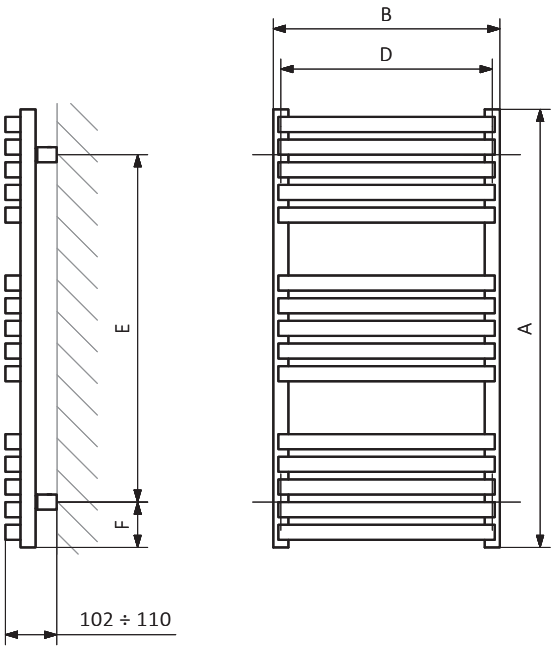


**Z8**

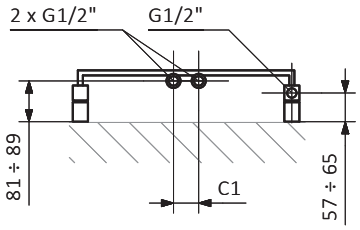


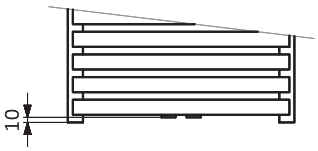


A – hauteur B – largeur C1-C5 – écartement des raccordements D – écartement des consoles en horizontal E — écartement des consoles en vertical F – distance de l'axe de la console inférieure au bord inférieur du collecteur

**Collecteur :**

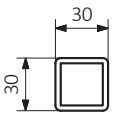


**Tube :**

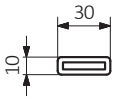

# Retro

p. 182

Couleur inclus dans le prix

Design : *Dariusz Berus*

## Raccordements :

Version Électrique voir page 517.

## Dimensions disponibles :

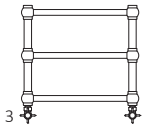


430 x 504

↕ ↔




800 x 504




1170 x 504




1540 x 504

## Données techniques :

Pression du travail : 1000 kPa  Température maximale de travail : 95°C

| A ↕ [mm] | B ↔ [mm] | C2 [mm] | 75\|65\|20°C [W] | 55\|45\|20°C [W] | [W] | D [mm] | E [mm] | F [mm] | [dm³] | [kg] | Code produit (Code de configuration p. 655) |
|---|---|---|---|---|---|---|---|---|---|---|---|
| **Peinture époxy** | | | | | | | | | | | |
| 430 | 504 | 450 | 115 | 63 | 100 | 450 | 370 | 30 | 1,05 | 5,57 | WGRE1043050 |
| 800 | 504 | 450 | 210 | 114 | 200 | 450 | 740 | 30 | 1,88 | 8,49 | WGRE1080050 |
| 1170 | 504 | 450 | 308 | 165 | 300 | 450 | 1110 | 30 | 2,71 | 11,40 | WGRE1117050 |
| 1540 | 504 | 450 | 405 | 216 | 400 | 450 | 1480 | 30 | 3,54 | 14,32 | WGRE1154050 |
| **Chrome** | | | | | | | | | | | |
| 430 | 504 | 450 | 81 | 44 | 100 | 450 | 370 | 30 | 1,05 | 5,48 | WGRE1043050 |
| 800 | 504 | 450 | 147 | 80 | 100 | 450 | 740 | 30 | 1,88 | 8,33 | WGRE1080050 |
| 1170 | 504 | 450 | 216 | 116 | 200 | 450 | 1110 | 30 | 2,71 | 11,19 | WGRE1117050 |
| 1540 | 504 | 450 | 284 | 151 | 300 | 450 | 1480 | 30 | 3,54 | 14,05 | WGRE1154050 |

Radiateur eau chaude vendu avec deux vannes angulaires Star et des adaptateurs (multicouche Ø 16x2 et cuivre Ø 15). Tous les éléments sont en finition chromée.

Nous vous recommandons : *Rosace de masquage*

**SX**

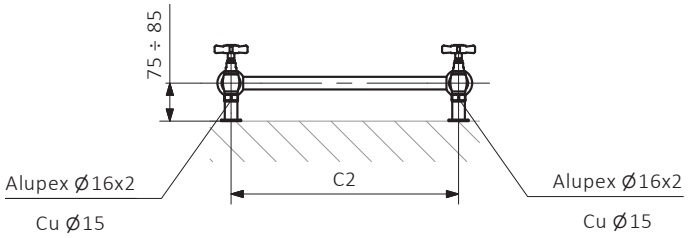


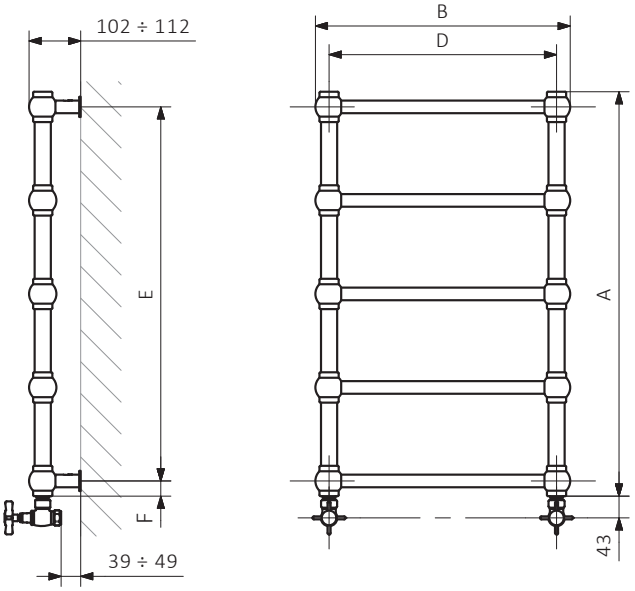


A – hauteur B – largeur C1-C5 – écartement des raccordements D – écartement des consoles en horizontal E — écartement des consoles en vertical F – distance de l'axe de la console inférieure au bord inférieur du collecteur

**Collecteur :**

**Tube :**

# Ribbon V p. 184

Couleur inclus dans le prix

Design : *Bartłomiej Drabik*

## Raccordements :

ZX

Version Électrique voir page 434.

## Dimensions disponibles :



3

1720 x 290

↕ ↔



4

1720 x 390



4

1920 x 390



5

1920 x 490

## Données techniques :

Pression du travail : 1000 kPa  Température maximale de travail : 95°C

| A ↕ [mm] | B ↔ [mm] | C1 [mm] | 75\|65\|20°c [W] | 55\|45\|20°c [W] | D [mm] | E [mm] | F [mm] | [dm³] | [kg] | Code produit (Code de configuration p. 655) |
|---|---|---|---|---|---|---|---|---|---|---|
| 1720 | 290 | 50 | 660 | 330 | 80 | 1672 | 36 | 3,14 | 26,65 | WGRIB172029 |
| 1720 | 390 | 50 | 872 | 436 | 180 | 1672 | 36 | 4,10 | 35,16 | WGRIB172039 |
| 1920 | 390 | 50 | 989 | 499 | 180 | 1872 | 36 | 4,59 | 39,37 | WGRIB192039 |
| 1920 | 490 | 50 | 1240 | 626 | 280 | 1872 | 36 | 5,66 | 48,92 | WGRIB192049 |

Radiateur eau chaude vendu avec une vanne thermostatique angulaire, une tête thermostatique SLIM et des adaptateurs (multicouche Ø 16x2 et cuivre Ø 15). Tous les éléments sont en finition chromée.

Nous vous recommandons : *Rosette de masquage intégrée*

**ZX**

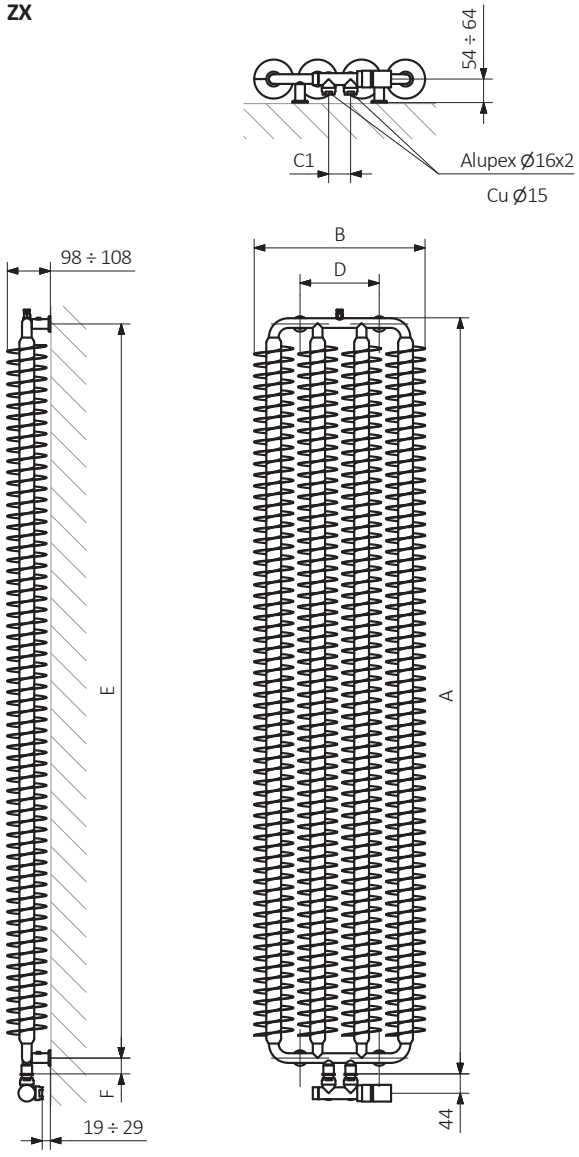


A – hauteur B – largeur C1-C5 – écartement des raccordements D – écartement des consoles en horizontal E — écartement des consoles en vertical F – distance de l'axe de la console inférieure au bord inférieur du collecteur

**Collecteur :**

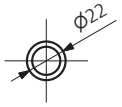


**Tube :**

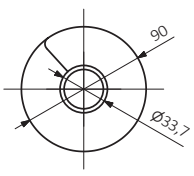

# Ribbon V E p. 188

Couleur inclus dans le prix

Design : *Terma*

## Raccordements :

E1 E8

## Dimensions disponibles :



3

1800 x 290

↕ ↔



4

1800 x 390



5

1800 x 490

## Données techniques :

| A ↕ [mm] | B ↔ [mm] | [W] | D [mm] | E [mm] | F [mm] | [dm³] | [kg] | Code produit (Code de configuration p. 656) |
|---|---|---|---|---|---|---|---|---|
| 1800 | 290 | 600 | 100 | 1660 | 70 | 3,33 | 28,52 | WLRVE180029 |
| 1800 | 390 | 800 | 200 | 1660 | 70 | 4,45 | 38,03 | WLRVE180039 |
| 1800 | 490 | 1000 | 300 | 1660 | 70 | 5,57 | 47,55 | WLRVE180049 |

Nous vous recommandons : *Kit résistance SOA*

**E8**




**E1**

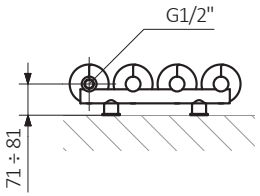


A – hauteur B – largeur D – écartement des consoles en horizontal E — écartement des consoles en vertical F – distance de l'axe de la console inférieure au bord inférieur du collecteur

**Collecteur :**

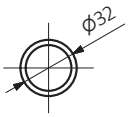


**Tube :**

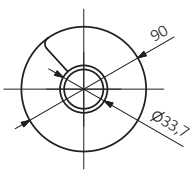

# Ribbon HSD p. 190

Couleur inclus dans le prix

Design : *Terma*

## Raccordements :

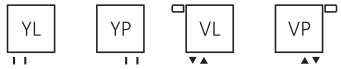


## Dimensions disponibles :




190 x 1540
↕ ↔




190 x 1740




190 x 1940

290 x 1540
↕ ↔

290 x 1740

290 x 1940

## Données techniques :

Pression du travail : 1000 kPa  Température maximale de travail : 95°C

| A ↕ [mm] | B ↔ [mm] | C1 [mm] | 75\|65\|20°C [W] | 55\|45\|20°C [W] | D [mm] | [dm³] | [kg] | Code produit (Code de configuration p. 655) |
|---|---|---|---|---|---|---|---|---|
| 190 | 1540 | 50 | 1207 | 683 | 1400 | 3,78 | 32,67 | WGHSD019154 |
| 190 | 1740 | 50 | 1364 | 772 | 1600 | 4,26 | 36,88 | WGHSD019174 |
| 190 | 1940 | 50 | 1420 | 803 | 1800 | 4,75 | 41,09 | WGHSD019194 |
| 290 | 1540 | 50 | 1609 | 909 | 1400 | 5,52 | 47,69 | WGHSD029154 |
| 290 | 1740 | 50 | 1818 | 1028 | 1600 | 6,25 | 54,00 | WGHSD029174 |
| 290 | 1940 | 50 | 2027 | 1146 | 1800 | 6,99 | 60,32 | WGHSD029194 |

Radiateur avec le raccordement YL et YP est vendu avec une vanne thermostatique droite, une tête thermostatique SLIM et des adaptateurs (multicouche Ø 16x2 et cuivre Ø 15). Radiateur avec le raccordement VL et VP est vendu avec une vanne d'arrêt intégrée droite, une tête thermostatique SLIM et des adaptateurs (multicouche Ø 16x2 et cuivre Ø 15). Tous les éléments sont en finition chromée.

Nous vous recommandons : *Rosette de masquage intégrée*

**VP**

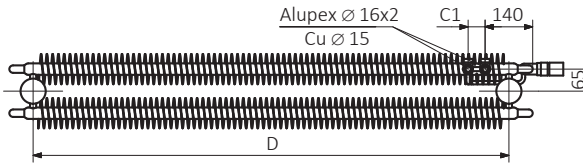


**VL**




**YP**

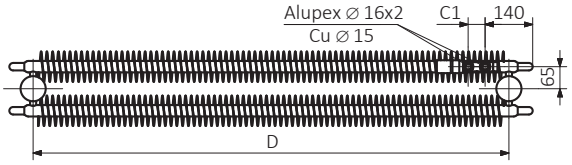


**YL**

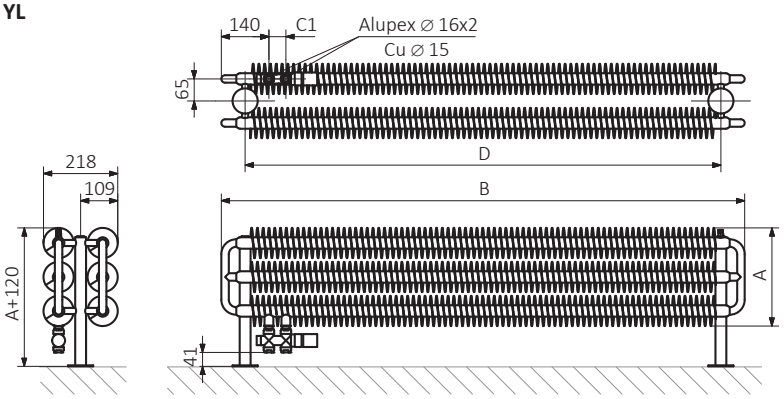


A – hauteur B – largeur C1-C5 – écartement des raccordements D – écartement des consoles en horizontal E — écartement des consoles en vertical F – distance de l'axe de la console inférieure au bord inférieur du collecteur

**Collecteur :**

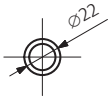


**Tube :**

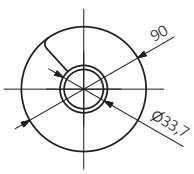

# Ribbon HWS p. 192

Couleur inclus dans le prix

Design : *Terma*

## Raccordements :

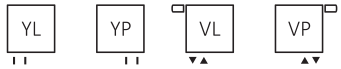


## Dimensions disponibles :

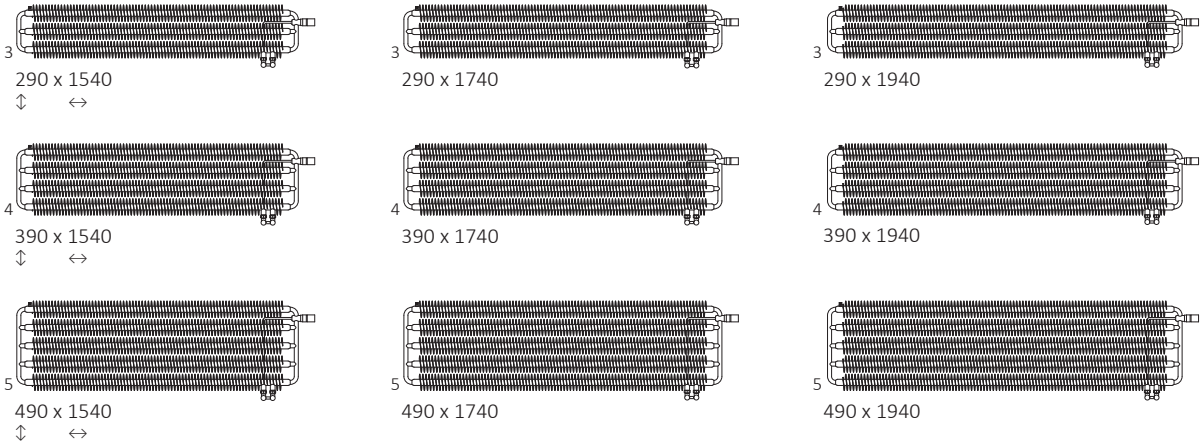


## Données techniques :

Pression du travail : 1000 kPa  Température maximale de travail : 95°C

| A ↕ [mm] | B ↔ [mm] | C1 [mm] | 75\|65\|20°C [W] | 55\|45\|20°C [W] | D [mm] | E [mm] | F [mm] | [dm³] | [kg] | Code produit (Code de configuration p. 655) |
|---|---|---|---|---|---|---|---|---|---|---|
| 290 | 1540 | 50 | 802 | 411 | 1400 | 200 | 43 | 2,90 | 25,14 | WGHWS029154 |
| 290 | 1740 | 50 | 906 | 464 | 1600 | 200 | 43 | 3,27 | 28,30 | WGHWS029174 |
| 290 | 1940 | 50 | 1010 | 517 | 1800 | 200 | 43 | 3,64 | 31,45 | WGHWS029194 |
| 390 | 1540 | 50 | 990 | 504 | 1400 | 300 | 43 | 3,78 | 32,67 | WGHWS039154 |
| 390 | 1740 | 50 | 1119 | 570 | 1600 | 300 | 43 | 4,26 | 36,88 | WGHWS039174 |
| 390 | 1940 | 50 | 1248 | 636 | 1800 | 300 | 43 | 4,75 | 41,09 | WGHWS039194 |
| 490 | 1540 | 50 | 1329 | 670 | 1400 | 400 | 43 | 4,65 | 40,18 | WGHWS049154 |
| 490 | 1740 | 50 | 1501 | 757 | 1600 | 400 | 43 | 5,26 | 45,45 | WGHWS049174 |
| 490 | 1940 | 50 | 1673 | 844 | 1800 | 400 | 43 | 5,87 | 50,71 | WGHWS049194 |

Radiateur avec le raccordement YL ou YP est vendu avec une vanne thermostatisable angulaire, une tête thermostatique SLIM et des adpatateurs (multicouche ∅ 16x2 et cuivre ∅ 15).  Les raccordements VL, VP : une double vanne d'arrêt angulaire, une tête thermostatique SLIM et des adpatateurs (multicouche ∅ 16x2 et cuivre ∅ 15). Tous les éléments sont en version chromée.

Nous vous recommandons : *Rosette de masquage intégrée*

**YP**

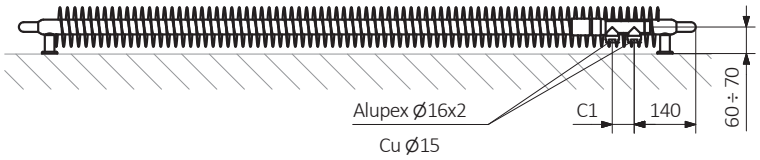


**YL**

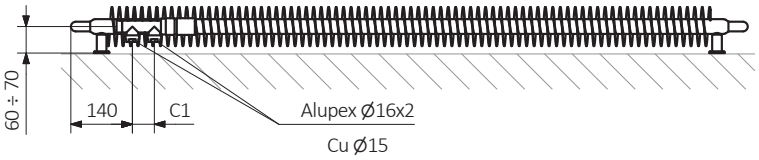


**VP**

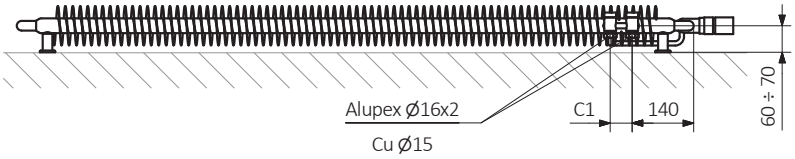


**VL**

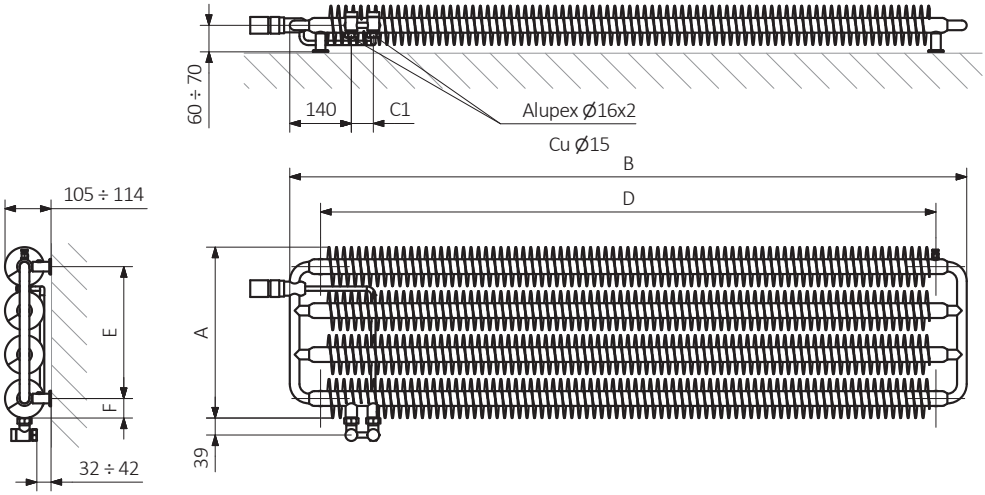


A – hauteur B – largeur C1-C5 – écartement des raccordements D – écartement des consoles en horizontal E — écartement des consoles en vertical F – distance de l'axe de la console inférieure au bord inférieur du collecteur

**Collecteur :**

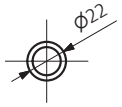


**Tube :**

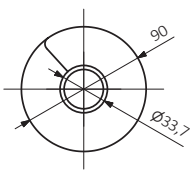

# Ribbon T p. 194

Design : *Terma*

## Raccordements :

SX

Version Électrique voir page 517.

E1 E8

## Dimensions disponibles :

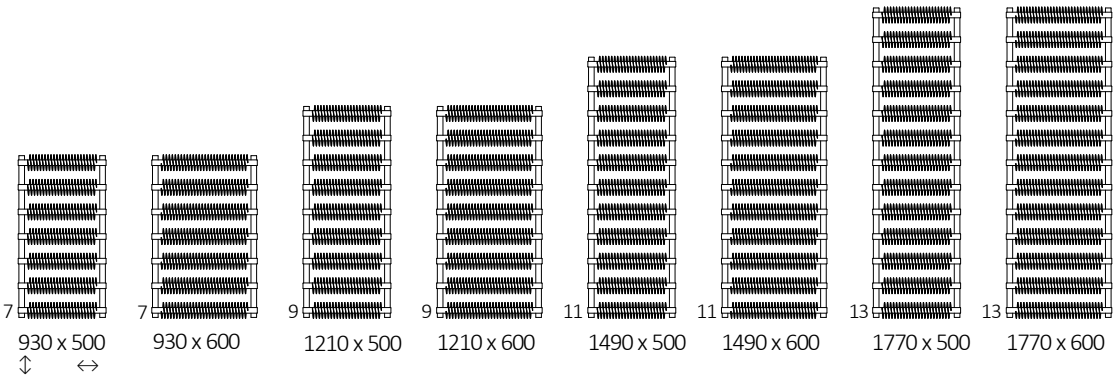


## Données techniques :

Pression du travail : 1000 kPa  Température maximale de travail : 95°C

| A ↕ [mm] | B ↔ [mm] | C2 [mm] | 75\|65\|20°C [W] | 55\|45\|20°C [W] | [W] | D [mm] | E [mm] | F [mm] | [dm³] | [kg] | Code produit Code de configuration p. 655 |
|---|---|---|---|---|---|---|---|---|---|---|---|
| 930 | 500 | 460 | 625 | 332 | 600 | 460 | 700 | 115 | 3,54 | 21,04 | WGR2T093050 |
| 930 | 600 | 560 | 766 | 409 | 800 | 560 | 700 | 115 | 4,02 | 24,73 | WGR2T093060 |
| 1210 | 500 | 460 | 803 | 424 | 800 | 460 | 980 | 115 | 4,57 | 27,11 | WGR2T121050 |
| 1210 | 600 | 560 | 968 | 510 | 1000 | 560 | 980 | 115 | 5,19 | 31,85 | WGR2T121060 |
| 1490 | 500 | 460 | 981 | 515 | 1000 | 460 | 1260 | 115 | 5,61 | 33,17 | WGR2T149050 |
| 1490 | 600 | 560 | 1171 | 608 | 1200 | 560 | 1260 | 115 | 6,36 | 38,96 | WGR2T149060 |
| 1770 | 500 | 460 | 1160 | 605 | 1200 | 460 | 1540 | 115 | 6,64 | 39,23 | WGR2T177050 |
| 1770 | 600 | 560 | 1373 | 707 | 1500 | 560 | 1540 | 115 | 7,53 | 46,07 | WGR2T177060 |

Nous vous recommandons : *Rosette de masquage intégrée*

## SX

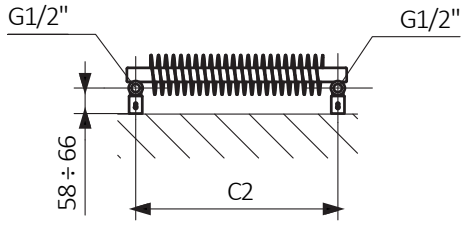


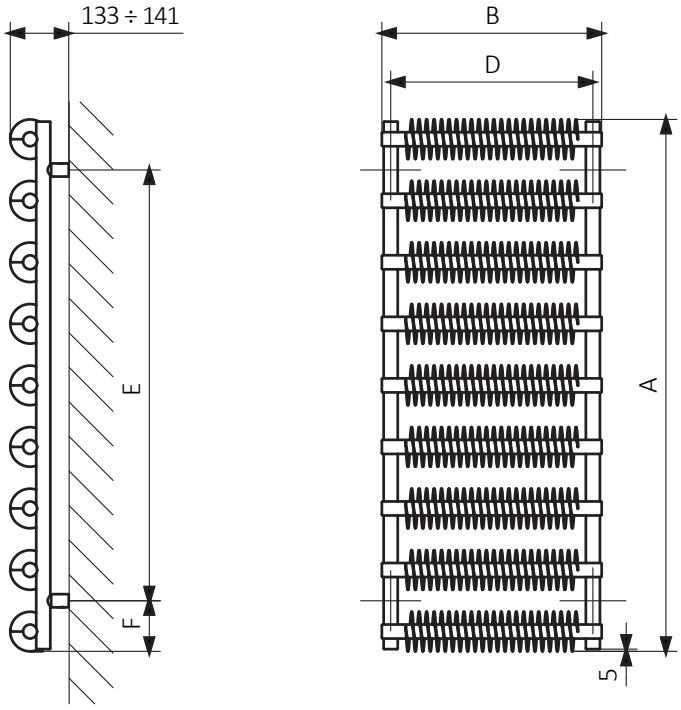


A – hauteur B – largeur C1-C5 – écartement des raccordements D – écartement des consoles en horizontal E — écartement des consoles en vertical F – distance de l'axe de la console inférieure au bord inférieur du collecteur

**Collecteur :**

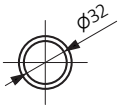


**Tube :**

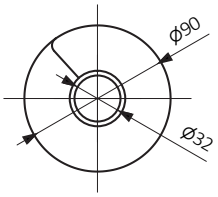

# Sherwood V

p. 196

Couleur inclus dans le prix

Design : *Jacek Ryń*

## Raccordements :

ZX Z1 Z8

Version Électrique voir page 444.

## Dimensions disponibles :

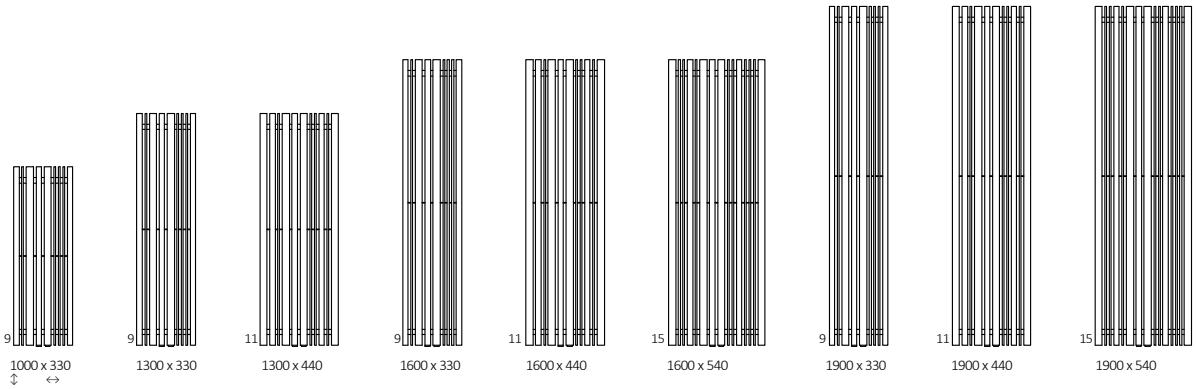


## Données techniques :

Pression du travail : 700 kPa  Température maximale de travail : 95°C

| A ↕ [mm] | B ↔ [mm] | C1 [mm] | 75\|65\|20°C [W] | 55\|45\|20°C [W] | [W] | D [mm] | E [mm] | F [mm] | [dm³] | [kg] | Code produit (Code de configuration p. 655) |
|---|---|---|---|---|---|---|---|---|---|---|---|
| 1000 | 330 | 50 | 478 | 242 | 500 | 220 | 850 | 75 | 5,53 | 14,62 | WGSTV100033 |
| 1300 | 330 | 50 | 602 | 303 | 600 | 220 | 1150 | 75 | 7,05 | 18,35 | WGSTV130033 |
| 1300 | 440 | 50 | 803 | 404 | 800 | 330 | 1150 | 75 | 9,80 | 22,87 | WGSTV130044 |
| 1600 | 330 | 50 | 727 | 365 | 800 | 220 | 1450 | 75 | 8,58 | 22,09 | WGSTV160033 |
| 1600 | 440 | 50 | 969 | 486 | 1000 | 330 | 1450 | 75 | 11,92 | 27,56 | WGSTV160044 |
| 1600 | 540 | 50 | 1190 | 597 | 1200 | 430 | 1450 | 75 | 13,45 | 34,10 | WGSTV160054 |
| 1900 | 330 | 50 | 851 | 427 | 800 | 220 | 1750 | 75 | 10,10 | 25,83 | WGSTV190033 |
| 1900 | 440 | 50 | 1135 | 569 | 1200 | 330 | 1750 | 75 | 14,05 | 32,24 | WGSTV190044 |
| 1900 | 540 | 50 | 1393 | 698 | 1500 | 430 | 1750 | 75 | 15,84 | 39,96 | WGSTV190054 |

L'ensemble contient : une vanne tehrmostatisable angulaire, une tête tehrmostatique SLIM et des adaptateurs (multicouche ⌀ 16x2 et cuivre ⌀ 15). Tous les éléments sont en version chromée.

Nous vous recommandons :

*Rosette de masquage intégrée*

*Kit résistance SIS*

*Patère ZIP V 30*

**ZX**

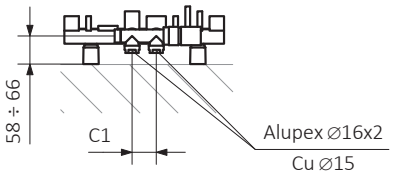


**Z1**

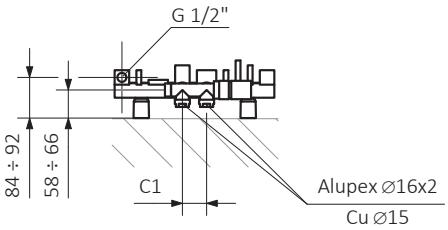


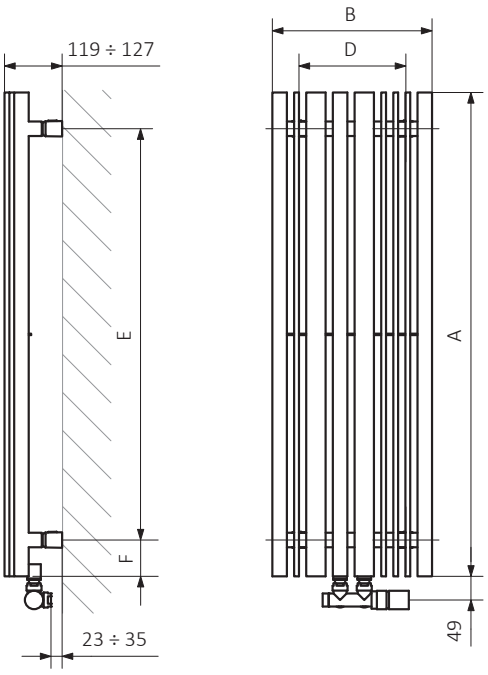


**Z8**

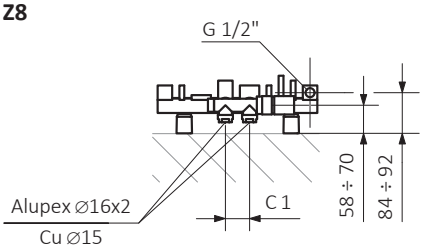


A – hauteur B – largeur C1-C5 – écartement des raccordements D – écartement des consoles en horizontal E — écartement des consoles en vertical F – distance de l'axe de la console inférieure au bord inférieur du collecteur

**Collecteur :**

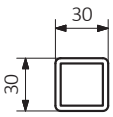


**Tube :**

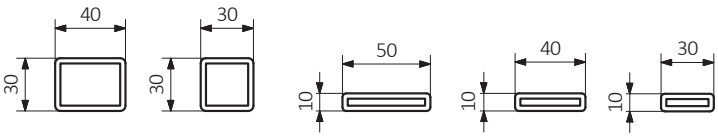

# Sherwood V E p. 196

Couleur inclus dans le prix

Design : *Jacek Ryń*

## Raccordements :

E1 E8

## Dimensions disponibles :

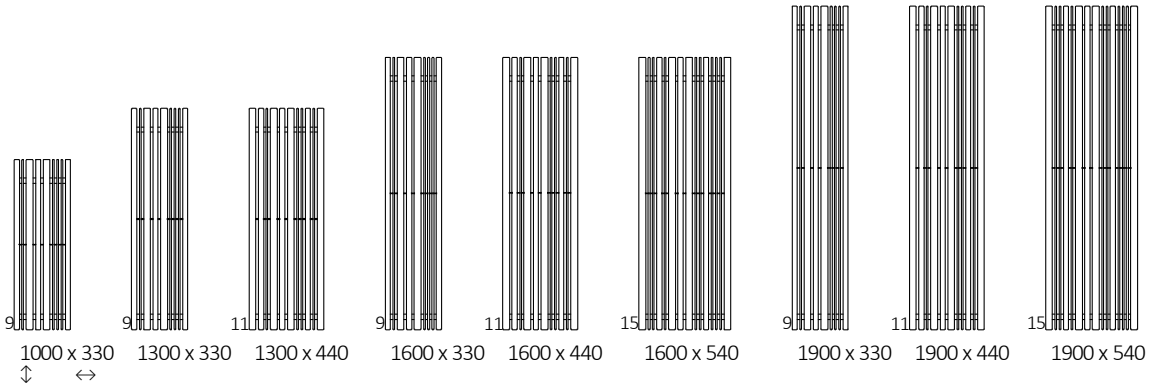


## Données techniques :

| A ↕ [mm] | B ↔ [mm] | [W] | D [mm] | E [mm] | F [mm] | [dm³] | [kg] | Code produit (Code de configuration p. 656) |
|---|---|---|---|---|---|---|---|---|
| 1000 | 330 | 500 | 220 | 800 | 75 | 5,53 | 18,10 | WLSTV100033 |
| 1300 | 330 | 600 | 220 | 1100 | 75 | 7,05 | 23,06 | WLSTV130033 |
| 1300 | 440 | 800 | 330 | 1100 | 75 | 9,80 | 29,81 | WLSTV130044 |
| 1600 | 330 | 800 | 220 | 1400 | 75 | 8,58 | 28,04 | WLSTV160033 |
| 1600 | 440 | 1000 | 330 | 1400 | 75 | 11,92 | 36,22 | WLSTV160044 |
| 1600 | 540 | 1200 | 430 | 1400 | 75 | 13,45 | 43,99 | WLSTV160054 |
| 1900 | 330 | 800 | 220 | 1700 | 75 | 10,10 | 33,01 | WLSTV190033 |
| 1900 | 440 | 1200 | 330 | 1700 | 75 | 14,05 | 42,62 | WLSTV190044 |
| 1900 | 540 | 1500 | 430 | 1700 | 75 | 15,84 | 51,79 | WLSTV190054 |

Nous vous recommandons : *Kit résistance SIS*

**E1**

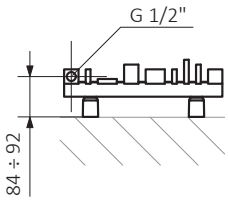


**E8**

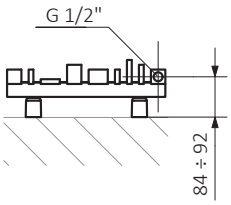


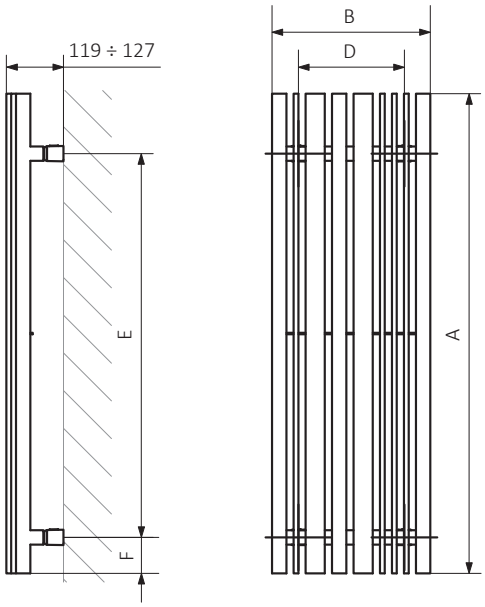


A – hauteur B – largeur D – écartement des consoles en horizontal E — écartement des consoles en vertical F – distance de l'axe de la console inférieure au bord inférieur du collecteur

**Collecteur :**

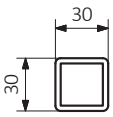


**Tube :**

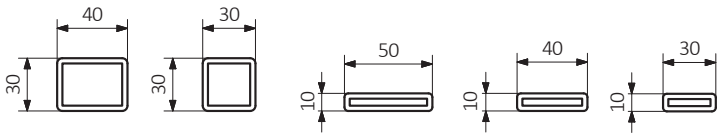

# Sherwood H p. 200

Couleur inclus dans le prix

Design : *Jacek Ryń*

## Raccordements :

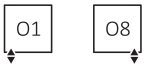


## Autres types de raccordement possibles :

## Dimensions disponibles :

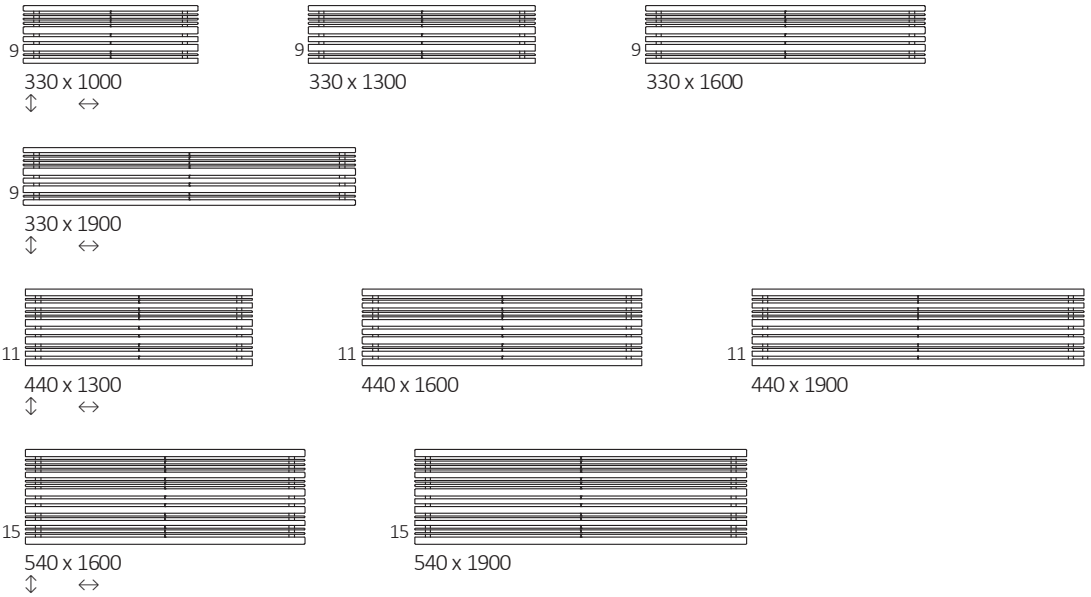


## Données techniques :

Pression du travail : 700 kPa  Température maximale de travail : 95°C

| A ↕ [mm] | B ↔ [mm] | 75\|65\|20°C [W] | 55\|45\|20°C [W] | D [mm] | E [mm] | F [mm] | [dm³] | [kg] | Code produit (Code de configuration p. 655) |
|---|---|---|---|---|---|---|---|---|---|
| 330 | 1000 | 429 | 222 | 850 | 220 | 55 | 5,53 | 14,62 | WGSTH033100 |
| 330 | 1300 | 558 | 289 | 1150 | 220 | 55 | 7,05 | 18,35 | WGSTH033130 |
| 330 | 1600 | 687 | 356 | 1450 | 220 | 55 | 8,58 | 22,09 | WGSTH033160 |
| 330 | 1900 | 816 | 422 | 1750 | 220 | 55 | 10,10 | 25,83 | WGSTH033190 |
| 440 | 1300 | 701 | 364 | 1150 | 330 | 55 | 9,80 | 22,87 | WGSTH044130 |
| 440 | 1600 | 863 | 448 | 1450 | 330 | 55 | 11,92 | 27,56 | WGSTH044160 |
| 440 | 1900 | 1025 | 532 | 1750 | 330 | 55 | 14,05 | 32,24 | WGSTH044190 |
| 540 | 1600 | 1057 | 557 | 1450 | 430 | 55 | 13,45 | 34,10 | WGSTH054160 |
| 540 | 1900 | 1255 | 661 | 1750 | 430 | 55 | 15,84 | 39,96 | WGSTH054190 |

Radiateur eau chaude est vendu avec une vanne thermostatique angulaire, une tête thermostatique SLIM et des adaptateurs (multicouche Ø 16x2 et cuivre Ø 15). Tous les éléments sont en finition chromée.

Nous vous recommandons : *Rosette de masquage intégrée*

**O8**

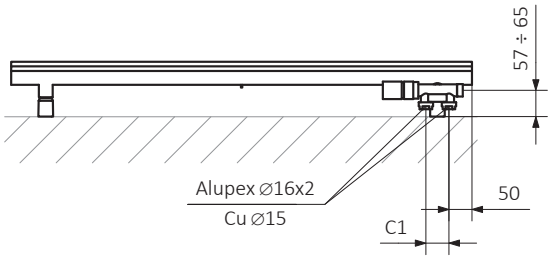


**O1**

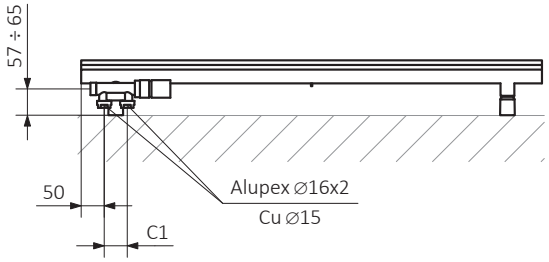


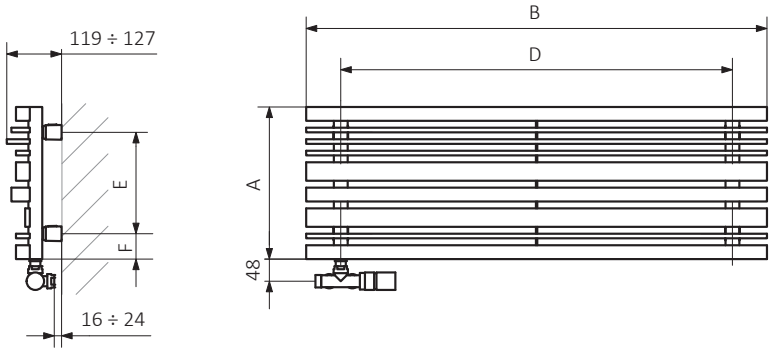


A – hauteur B – largeur C1-C5 – écartement des raccordements D – écartement des consoles en horizontal E — écartement des consoles en vertical F – distance de l'axe de la console inférieure au bord inférieur du collecteur

**Collecteur :** **Tube :**

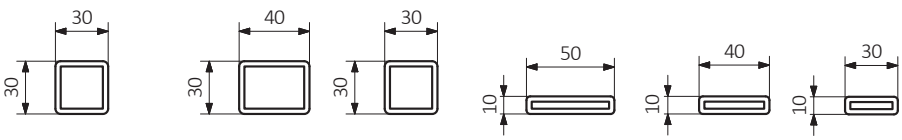

# Simple

p. 202

Couleur inclus dans le prix

Design : *Przemysław Jan Majchrzak*

## Raccordements :

A ↕ 480÷1920:

Version Électrique voir page 517.

## Autres types de raccordement possibles :

A ↕ 480÷1920:

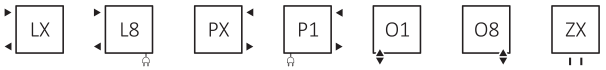


A ↕ 720÷1920:

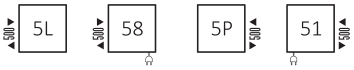


## Données techniques :

Pression du travail : 1000 kPa  Température maximale de travail : 95°C

| A ↕ [mm] | B ↔ [mm] | C1 [mm] | C2 [mm] | 75/65/20°C [W] | 55/45/20°C [W] | [W] | D [mm] | E [mm] | F [mm] | [dm³] | [kg] | Code produit (Code de configuration p. 655) |
|---|---|---|---|---|---|---|---|---|---|---|---|---|
| **Peinture époxy** | | | | | | | | | | | | |
| 480 | 500 | 50 | 470 | 173 | 100 | 200 | 470 | 240 | 120 | 1,96 | 3,84 | WGSIM048050 |
| 600 | 500 | 50 | 470 | 217 | 123 | 200 | 470 | 360 | 120 | 2,45 | 4,74 | WGSIM060050 |
| 720 | 500 | 50 | 470 | 262 | 145 | 300 | 470 | 480 | 120 | 2,94 | 5,64 | WGSIM072050 |
| 840 | 500 | 50 | 470 | 306 | 167 | 300 | 470 | 600 | 120 | 3,43 | 6,54 | WGSIM084050 |
| 960 | 500 | 50 | 470 | 351 | 189 | 400 | 470 | 720 | 120 | 3,92 | 7,43 | WGSIM096050 |
| 1080 | 500 | 50 | 470 | 396 | 211 | 400 | 470 | 840 | 120 | 4,41 | 8,33 | WGSIM108050 |
| 1200 | 500 | 50 | 470 | 440 | 234 | 400 | 470 | 960 | 120 | 4,90 | 9,23 | WGSIM120050 |
| 1440 | 500 | 50 | 470 | 529 | 271 | 500 | 470 | 1200 | 120 | 5,89 | 11,03 | WGSIM144050 |
| 1680 | 500 | 50 | 470 | 618 | 308 | 600 | 470 | 1440 | 120 | 6,87 | 12,83 | WGSIM168050 |
| 1920 | 500 | 50 | 470 | 707 | 343 | 800 | 470 | 1680 | 120 | 7,85 | 14,63 | WGSIM192050 |
| **Chrome** | | | | | | | | | | | | |
| 480 | 500 | 50 | 470 | 121 | 70 | 100 | 470 | 240 | 120 | 1,96 | 3,72 | WGSIM048050 |
| 600 | 500 | 50 | 470 | 152 | 86 | 100 | 470 | 360 | 120 | 2,45 | 4,58 | WGSIM060050 |
| 720 | 500 | 50 | 470 | 183 | 102 | 200 | 470 | 480 | 120 | 2,94 | 5,45 | WGSIM072050 |
| 840 | 500 | 50 | 470 | 214 | 117 | 200 | 470 | 600 | 120 | 3,43 | 6,32 | WGSIM084050 |
| 960 | 500 | 50 | 470 | 246 | 132 | 300 | 470 | 720 | 120 | 3,92 | 7,19 | WGSIM096050 |
| 1080 | 500 | 50 | 470 | 277 | 148 | 300 | 470 | 840 | 120 | 4,41 | 8,06 | WGSIM108050 |
| 1200 | 500 | 50 | 470 | 308 | 164 | 300 | 470 | 960 | 120 | 4,90 | 8,93 | WGSIM120050 |
| 1440 | 500 | 50 | 470 | 370 | 190 | 400 | 470 | 1200 | 120 | 5,89 | 10,67 | WGSIM144050 |
| 1680 | 500 | 50 | 470 | 433 | 216 | 400 | 470 | 1440 | 120 | 6,87 | 12,40 | WGSIM168050 |

Nous vous recommandons :

*Ensemble thermostatique avec tube d'immersion dédié aux raccordements SX*

*Rosette de masquage intégrée*

*Barre porte-serviettes Simple*

*Tablette Simple*

## Dimensions disponibles :

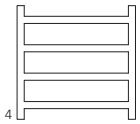


480 x 500

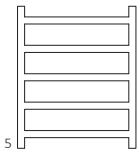


600 x 500




720 x 500




840 x 500




960 x 500




1080 x 500

1200 x 500

1440 x 500

1680 x 500

1920 x 500

# Simple p. 202

**SX**

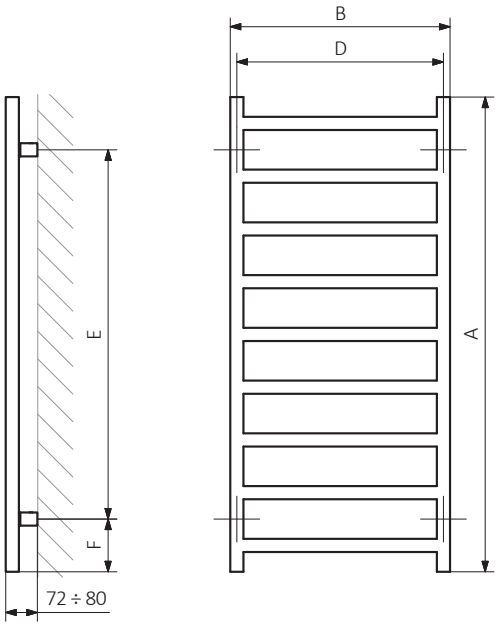


**Z1**

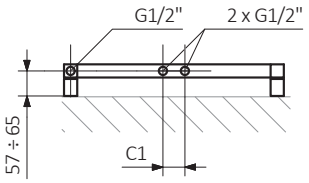


**Z8**

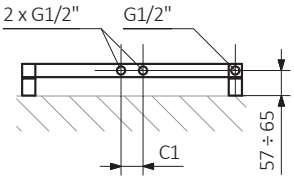


A – hauteur B – largeur C1-C5 – écartement des raccordements D – écartement des consoles en horizontal E — écartement des consoles en vertical F – distance de l'axe de la console inférieure au bord inférieur du collecteur

**Tube :**

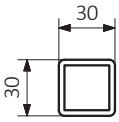

# Simple DW

p. 206

Couleur inclus dans le prix

Design : *Przemysław Jan Majchrzak*

## Raccordements :

Z1 O1

## Autres types de raccordement possibles :

ZX

Version Électrique voir page 517.

E1

## Dimensions disponibles :

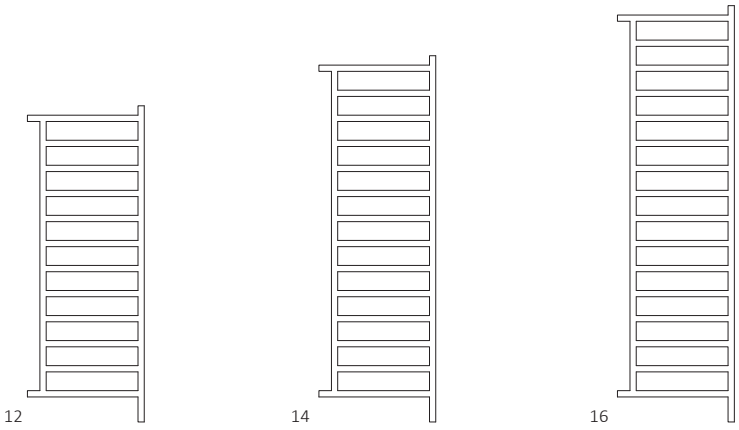

12 — 1515 x 500 ↕ ↔

14 — 1755 x 500

16 — 1995 x 500

## Données techniques :

Pression du travail : 1000 kPa  Température maximale de travail : 95°C

| A ↕ [mm] | B ↔ [mm] | C1 [mm] | 75\|65\|20°C [W] | 55\|45\|20°C [W] | [W] | E [mm] | F [mm] | [dm³] | [kg] | Code produit (Code de configuration p. 655) |
|---|---|---|---|---|---|---|---|---|---|---|
| 1515 | 500 | 50 | 529 | 271 | 500 | 1320 | 15 | 5,89 | 11,03 | WGSDW151050 |
| 1755 | 500 | 50 | 618 | 308 | 600 | 1560 | 15 | 6,87 | 12,83 | WGSDW175050 |
| 1995 | 500 | 50 | 707 | 343 | 800 | 1800 | 15 | 7,85 | 14,63 | WGSDW199050 |

Nous vous recommandons :

*Ensemble thermostatique intégrée pour le raccordement Z1*

*Rosette de masquage intégrée*

*Kit résistance SKT 3*

*Barre porte-serviettes Simple*

*Tablette Simple*

**O1**

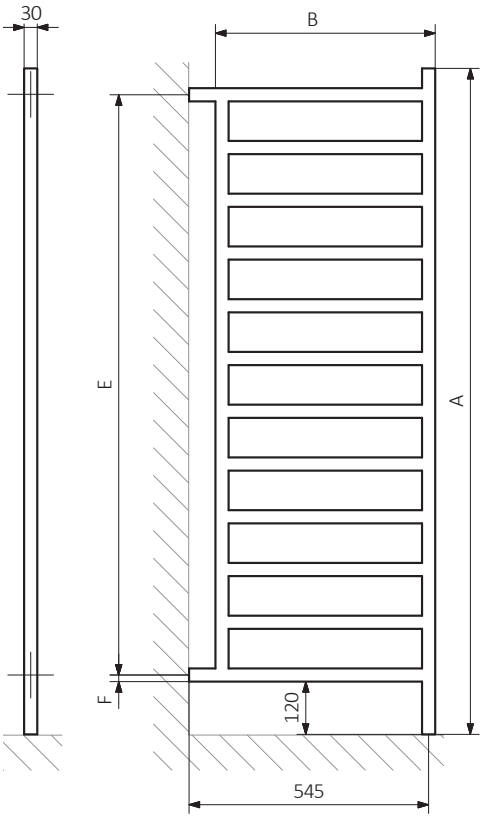


**Z1**

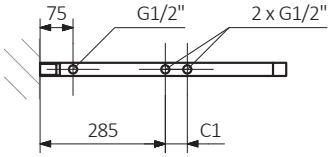


A – hauteur B – largeur C1-C5 – écartement des raccordements D – écartement des consoles en horizontal E — écartement des consoles en vertical F – distance de l'axe de la console inférieure au bord inférieur du collecteur

**Tube :**

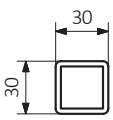

# Stand

p. 210

Couleur inclus dans le prix

design: *Renata Piołunkowska*

## Raccordements :

## Autres types de raccordement possibles :

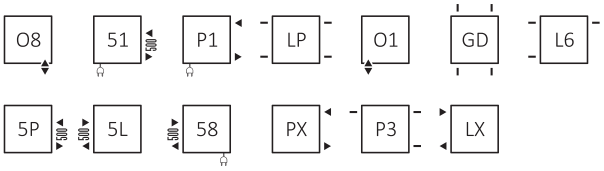


## Dimensions disponibles :

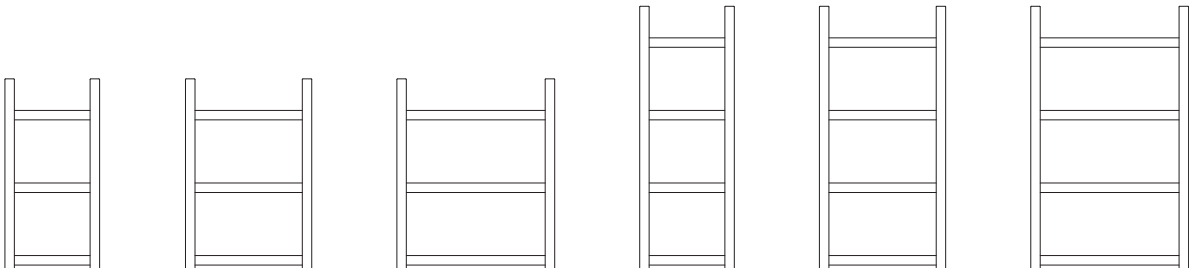

## Données techniques :

Pression du travail : 800 kPa  Température maximale de travail : 95°C

| A ↕ [mm] | B ↔ [mm] | C2 [mm] | 75\|65\|20°C [W] | 55\|45\|20°C [W] | [W] | D [mm] | E [mm] | F [mm] | [dm³] | [kg] | Code produit (Configuration code p. 787) |
|---|---|---|---|---|---|---|---|---|---|---|---|
| 920 | 300 | 270 | 383 | 207 | 400 | 270 | 915 | 115 | 5,29 | 8,81 | WGSCA092030 |
| 920 | 400 | 370 | 434 | 234 | 400 | 370 | 915 | 115 | 5,87 | 9,88 | WGSCA092040 |
| 920 | 500 | 470 | 486 | 262 | 600 | 470 | 915 | 115 | 6,45 | 10,96 | WGSCA092050 |
| 1150 | 300 | 270 | 480 | 259 | 400 | 270 | 1145 | 115 | 6,56 | 10,86 | WGSCA115030 |
| 1150 | 400 | 370 | 547 | 295 | 600 | 370 | 1145 | 115 | 7,28 | 12,20 | WGSCA115040 |
| 1150 | 500 | 470 | 615 | 331 | 600 | 470 | 1145 | 115 | 8,00 | 13,55 | WGSCA115050 |
| 1380 | 300 | 270 | 577 | 310 | 600 | 270 | 1375 | 115 | 7,82 | 12,90 | WGSCA138030 |
| 1380 | 400 | 370 | 660 | 355 | 600 | 370 | 1375 | 115 | 8,69 | 14,52 | WGSCA138040 |
| 1380 | 500 | 470 | 743 | 399 | 800 | 470 | 1375 | 115 | 9,55 | 16,13 | WGSCA138050 |
| 1610 | 300 | 270 | 674 | 362 | 800 | 270 | 1605 | 115 | 9,08 | 14,96 | WGSCA161030 |
| 1610 | 400 | 370 | 773 | 415 | 800 | 370 | 1605 | 115 | 10,09 | 16,83 | WGSCA161040 |
| 1610 | 500 | 470 | 872 | 468 | 800 | 470 | 1605 | 115 | 11,10 | 18,71 | WGSCA161050 |

Nous vous recommandons : *Ensemble thermostatique triaxe pour le raccordement SX*

*Tablette STAND*

## SX

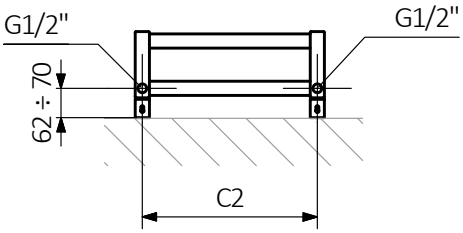


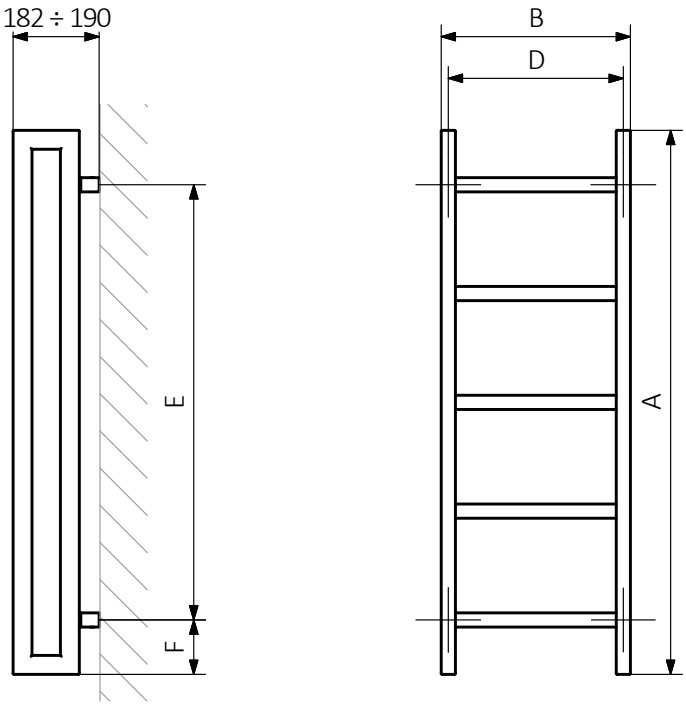


A – hauteur B – largeur C1-C5 – écartement des raccordements D – écartement des consoles en horizontal E — écartement des consoles en vertical F – distance de l'axe de la console inférieure au bord inférieur du collecteur

**Collecteur :** **Tube :**

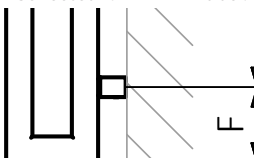

# Triga

p. 214

Couleur inclus dans le prix

Design : *Terma*

## Raccordements :

A ↕ 560÷1900 :

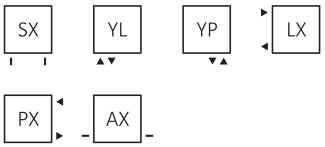


A ↕ 560÷610 :

A ↕ 900÷1900 :

## Autres types de raccordement possibles :

A ↕ 560÷1900 :

A ↕ 560÷610 :

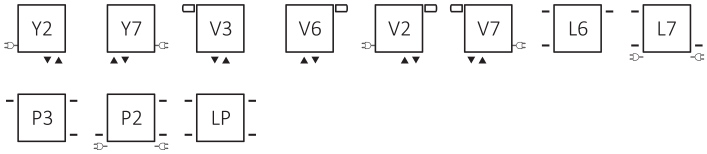


A ↕ 900÷1900 :

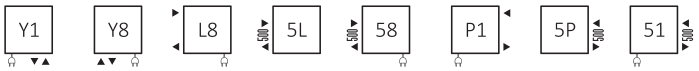


Version Électrique voir page 460.

## Dimensions disponibles :

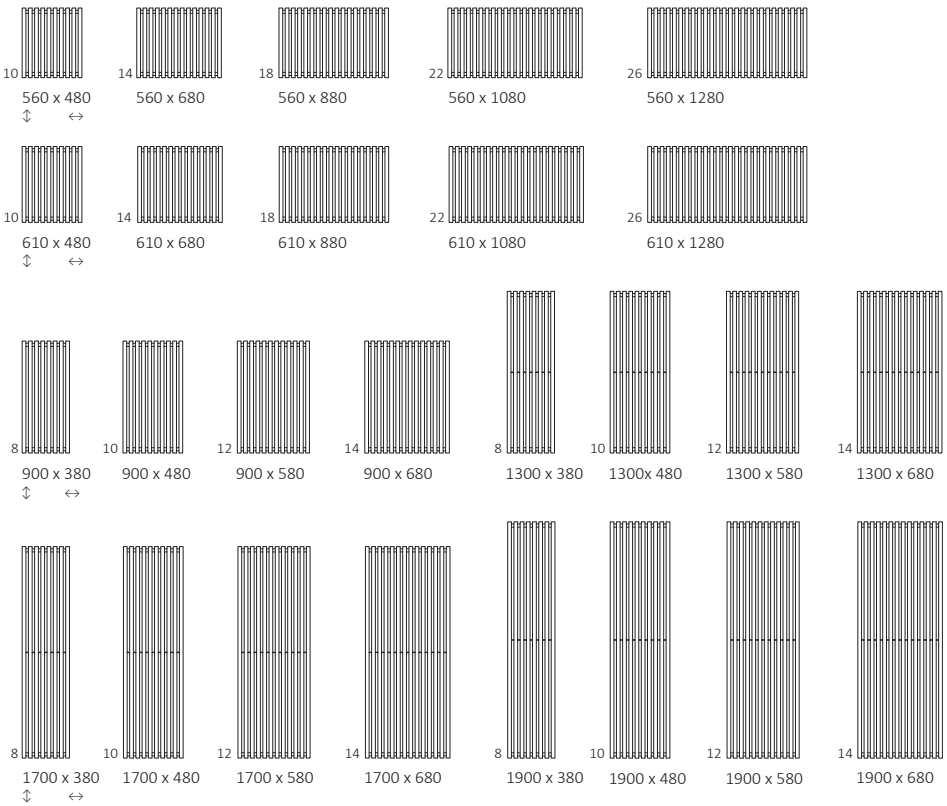

Nous vous recommandons : *Rosette de masquage intégrée*

*Patère ZIP V 40*

## Données techniques :

Pression du travail : 800 kPa  Température maximale de travail : 95°C

| A ↕ [mm] | B ↔ [mm] | C1 [mm] | C2 [mm] | C3 [mm] | C4 [mm] | 75\|65\|20°c [W] | 55\|45\|20°c [W] | [W] | D [mm] | E [mm] | F [mm] | [dm³] | [kg] | Code produit (Code de configuration p. 655) |
|---|---|---|---|---|---|---|---|---|---|---|---|---|---|---|
| 560 | 480 | 50 | 450 | 500 | 480 | 356 | 192 | 400 | 450 | 380 | 90 | 5,72 | 10,14 | WGTRG056048 |
| 560 | 680 | 50 | 650 | 500 | 680 | 504 | 272 | 500 | 650 | 380 | 90 | 8,01 | 14,25 | WGTRG056068 |
| 560 | 880 | 50 | 850 | 500 | 880 | 652 | 352 | 600 | 850 | 380 | 90 | 10,31 | 18,36 | WGTRG056088 |
| 560 | 1080 | 50 | 1050 | 500 | 1080 | 800 | 431 | 800 | 1050 | 380 | 90 | 12,60 | 22,47 | WGTRG056108 |
| 560 | 1280 | 50 | 1250 | 500 | 1280 | 948 | 511 | 1000 | 1250 | 380 | 90 | 14,90 | 26,58 | WGTRG056128 |
| 610 | 480 | 50 | 450 | 550 | 480 | 391 | 210 | 400 | 450 | 430 | 90 | 6,22 | 10,93 | WGTRG061048 |
| 610 | 680 | 50 | 650 | 550 | 680 | 554 | 298 | 500 | 650 | 430 | 90 | 8,71 | 15,36 | WGTRG061068 |
| 610 | 880 | 50 | 850 | 550 | 880 | 717 | 385 | 800 | 850 | 430 | 90 | 11,21 | 19,79 | WGTRG061088 |
| 610 | 1080 | 50 | 1050 | 550 | 1080 | 880 | 473 | 800 | 1050 | 430 | 90 | 13,70 | 24,22 | WGTRG061108 |
| 610 | 1280 | 50 | 1250 | 550 | 1280 | 1043 | 560 | 1000 | 1250 | 430 | 90 | 16,19 | 28,65 | WGTRG061128 |
| 900 | 380 | 50 | 350 | 840 | 380 | 459 | 242 | 500 | 350 | 720 | 90 | 7,29 | 12,40 | WGTRG090038 |
| 900 | 480 | 50 | 450 | 840 | 480 | 580 | 306 | 600 | 450 | 720 | 90 | 9,11 | 15,54 | WGTRG090048 |
| 900 | 580 | 50 | 550 | 840 | 580 | 701 | 370 | 800 | 550 | 720 | 90 | 10,94 | 18,67 | WGTRG090058 |
| 900 | 680 | 50 | 650 | 840 | 680 | 821 | 433 | 800 | 650 | 720 | 90 | 12,76 | 21,81 | WGTRG090068 |
| 1300 | 380 | 50 | 350 | 1240 | 380 | 652 | 339 | 600 | 350 | 1120 | 90 | 10,48 | 17,48 | WGTRG130038 |
| 1300 | 480 | 50 | 450 | 1240 | 480 | 824 | 429 | 800 | 450 | 1120 | 90 | 13,10 | 21,89 | WGTRG130048 |
| 1300 | 580 | 50 | 550 | 1240 | 580 | 996 | 518 | 1000 | 550 | 1120 | 90 | 15,72 | 26,30 | WGTRG130058 |
| 1300 | 680 | 50 | 650 | 1240 | 680 | 1168 | 608 | 1200 | 650 | 1120 | 90 | 18,34 | 30,70 | WGTRG130068 |
| 1700 | 380 | 50 | 350 | 1640 | 380 | 850 | 437 | 800 | 350 | 1520 | 90 | 13,67 | 22,57 | WGTRG170038 |
| 1700 | 480 | 50 | 450 | 1640 | 480 | 1074 | 552 | 1000 | 450 | 1520 | 90 | 17,09 | 28,24 | WGTRG170048 |
| 1700 | 580 | 50 | 550 | 1640 | 580 | 1298 | 667 | 1200 | 550 | 1520 | 90 | 20,51 | 33,92 | WGTRG170058 |
| 1700 | 680 | 50 | 650 | 1640 | 680 | 1521 | 781 | 1500 | 650 | 1520 | 90 | 23,93 | 39,60 | WGTRG170068 |
| 1900 | 380 | 50 | 350 | 1840 | 380 | 961 | 492 | 1000 | 350 | 1720 | 90 | 15,26 | 25,11 | WGTRG190038 |
| 1900 | 480 | 50 | 450 | 1840 | 480 | 1202 | 615 | 1200 | 450 | 1720 | 90 | 19,08 | 31,42 | WGTRG190048 |
| 1900 | 580 | 50 | 550 | 1840 | 580 | 1442 | 737 | 1500 | 550 | 1720 | 90 | 22,90 | 37,73 | WGTRG190058 |
| 1900 | 680 | 50 | 650 | 1840 | 680 | 1682 | 860 | 1500 | 650 | 1720 | 90 | 26,72 | 44,04 | WGTRG190068 |

# Triga p. 214

**ZX**

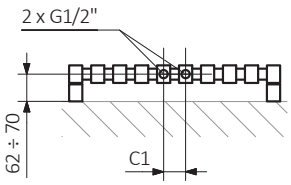


**SX**

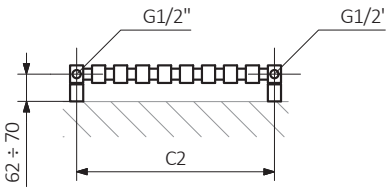


**Z1**

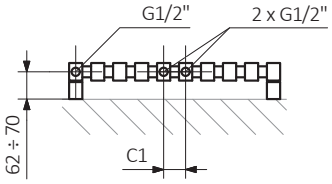


**YP**

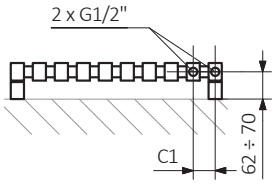


**Z8**

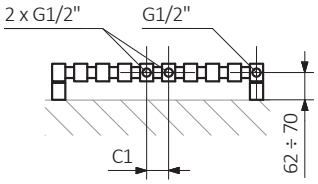


**YL**

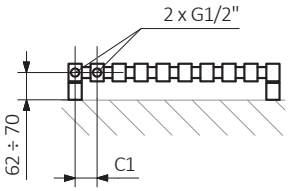


**AX**

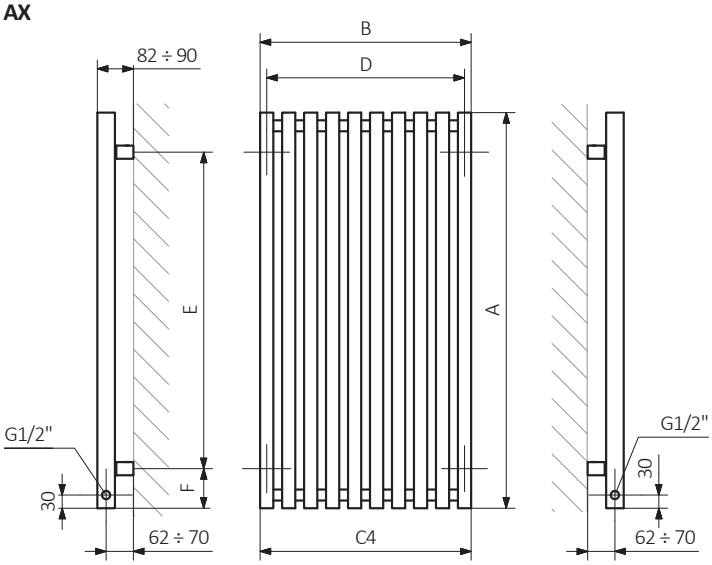


**PX**

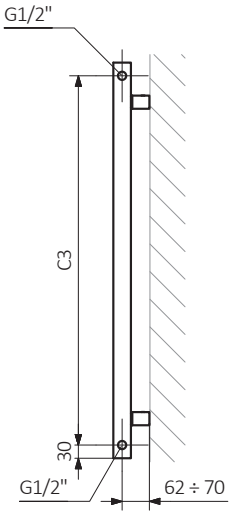


**LX**

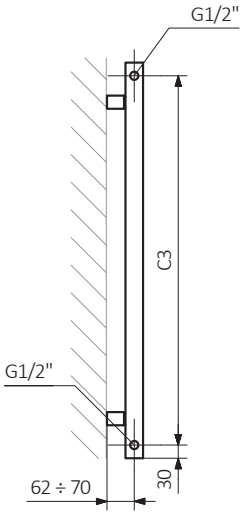


A – hauteur B – largeur C1-C5 – écartement des raccordements D – écartement des consoles en horizontal E — écartement des consoles en vertical F – distance de l'axe de la console inférieure au bord inférieur du collecteur

**Collecteur :**

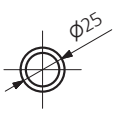


**Tube :**

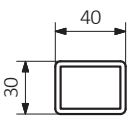

**VP**

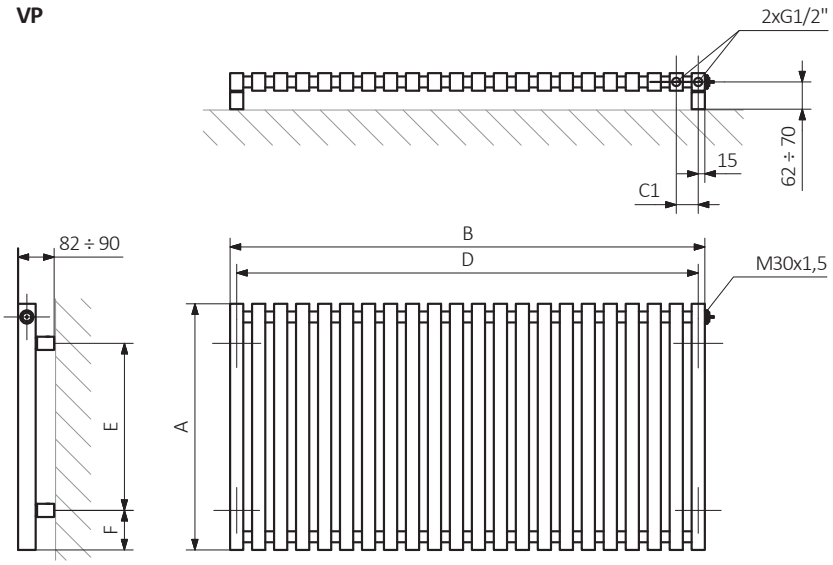
2xG1/2"
62 ÷ 70
15
C1
82 ÷ 90
B
D
M30x1,5
E
A
F

**VL**

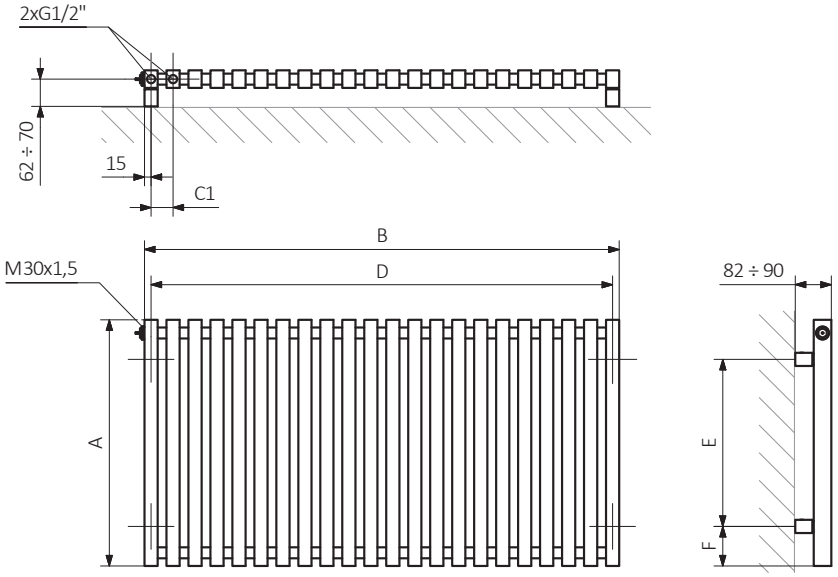
2xG1/2"
62 ÷ 70
15
C1
B
D
M30x1,5
82 ÷ 90
A
E
F

# Triga E p. 214

Couleur inclus dans le prix

Design : *Terma*

## Raccordements :

A=560-610 :

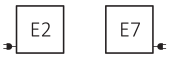


A=900-1900 :

## Données techniques :

| A ↕ [mm] | B ↔ [mm] | [W] | D [mm] | E [mm] | F [mm] | [dm³] | [kg] | Code produit (Code de configuration p. 656) |
|---|---|---|---|---|---|---|---|---|
| 560 | 480 | 400 | 450 | 380 | 90 | 5,72 | 14,77 | WLTRG056048 |
| 560 | 680 | 500 | 650 | 380 | 90 | 8,01 | 20,74 | WLTRG056068 |
| 560 | 880 | 600 | 850 | 380 | 90 | 10,31 | 26,71 | WLTRG056088 |
| 560 | 1080 | 800 | 1050 | 380 | 90 | 12,60 | 32,68 | WLTRG056108 |
| 560 | 1280 | 1000 | 1250 | 380 | 90 | 14,90 | 38,65 | WLTRG056128 |
| 610 | 480 | 400 | 450 | 430 | 90 | 6,22 | 15,97 | WLTRG061048 |
| 610 | 680 | 500 | 650 | 430 | 90 | 8,71 | 22,42 | WLTRG061068 |
| 610 | 880 | 800 | 850 | 430 | 90 | 11,21 | 28,87 | WLTRG061088 |
| 610 | 1080 | 800 | 1050 | 430 | 90 | 13,70 | 35,32 | WLTRG061108 |
| 610 | 1280 | 1000 | 1250 | 430 | 90 | 16,19 | 41,76 | WLTRG061128 |
| 900 | 380 | 500 | 350 | 720 | 90 | 7,29 | 18,30 | WLTRG090038 |
| 900 | 480 | 600 | 450 | 720 | 90 | 9,11 | 22,92 | WLTRG090048 |
| 900 | 580 | 800 | 550 | 720 | 90 | 10,94 | 27,53 | WLTRG090058 |
| 900 | 680 | 800 | 650 | 720 | 90 | 12,76 | 32,15 | WLTRG090068 |
| 1300 | 380 | 600 | 350 | 1120 | 90 | 10,48 | 25,97 | WLTRG130038 |
| 1300 | 480 | 800 | 450 | 1120 | 90 | 13,10 | 32,50 | WLTRG130048 |
| 1300 | 580 | 1000 | 550 | 1120 | 90 | 15,72 | 39,03 | WLTRG130058 |
| 1300 | 680 | 1200 | 650 | 1120 | 90 | 18,34 | 45,56 | WLTRG130068 |
| 1700 | 380 | 800 | 350 | 1520 | 90 | 13,67 | 33,64 | WLTRG170038 |
| 1700 | 480 | 1000 | 450 | 1520 | 90 | 17,09 | 42,08 | WLTRG170048 |
| 1700 | 580 | 1200 | 550 | 1520 | 90 | 20,51 | 50,53 | WLTRG170058 |
| 1700 | 680 | 1500 | 650 | 1520 | 90 | 23,93 | 58,98 | WLTRG170068 |
| 1900 | 380 | 1000 | 350 | 1720 | 90 | 15,26 | 37,47 | WLTRG190038 |
| 1900 | 480 | 1200 | 450 | 1720 | 90 | 19,08 | 46,87 | WLTRG190048 |
| 1900 | 580 | 1500 | 550 | 1720 | 90 | 22,90 | 56,28 | WLTRG190058 |
| 1900 | 680 | 1500 | 650 | 1720 | 90 | 26,72 | 65,68 | WLTRG190068 |

Nous vous recommandons : *Patère ZIP V 40*

## Dimensions disponibles :

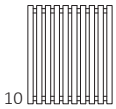

560 x 480 ↕ ↔



560 x 680



560 x 880



560 x 1080



560 x 1280

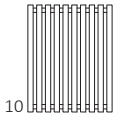

610 x 480 ↕ ↔



610 x 680



610 x 880



610 x 1080



610 x 1280



900 x 380 ↕ ↔



900 x 480



900 x 580



900 x 680



1300 x 380



1300x 480



1300 x 580



1300 x 680



1700 x 380 ↕ ↔



1700 x 480



1700 x 580



1700 x 680



1900 x 380



1900 x 480



1900 x 580



1900 x 680

# Triga E p. 214

**E1**

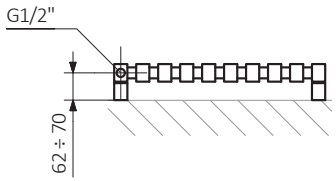


**E8**

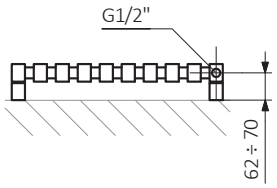


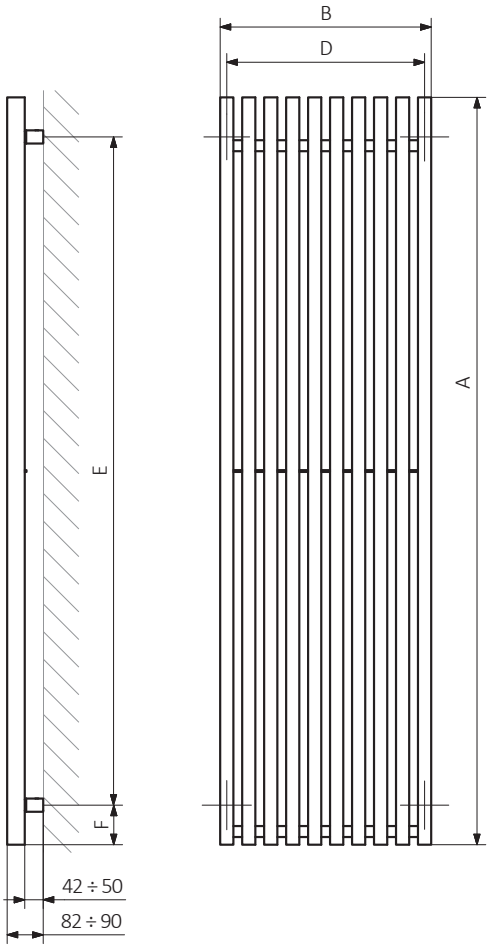


A – hauteur B – largeur D – écartement des consoles en horizontal E — écartement des consoles en vertical F – distance de l'axe de la console inférieure au bord inférieur du collecteur

**Collecteur :**

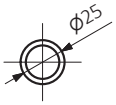


**Tube :**

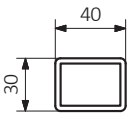

**E2**

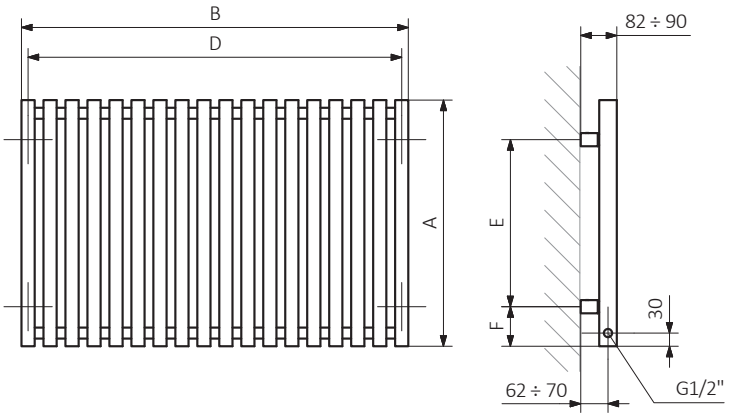


**E7**

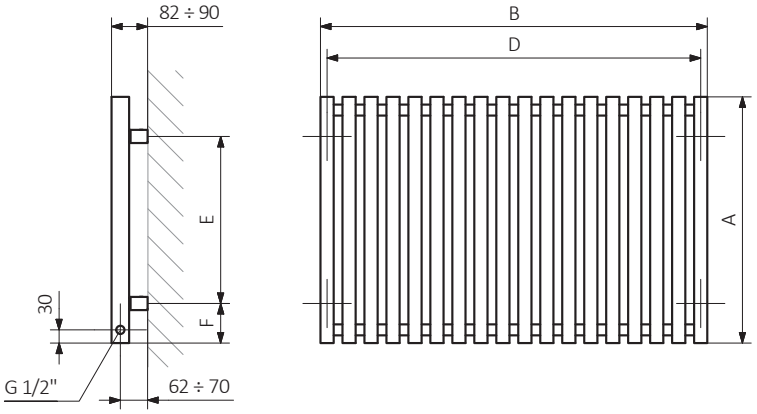

# Triga M

p. 216

Couleur inclus dans le prix

Design : *Terma*

## Raccordements :

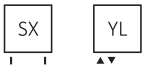


## Autres types de raccordement possibles :

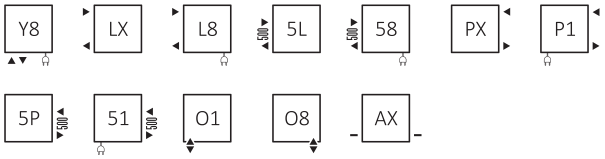


Version Électrique voir page 466.

## Dimensions disponibles :

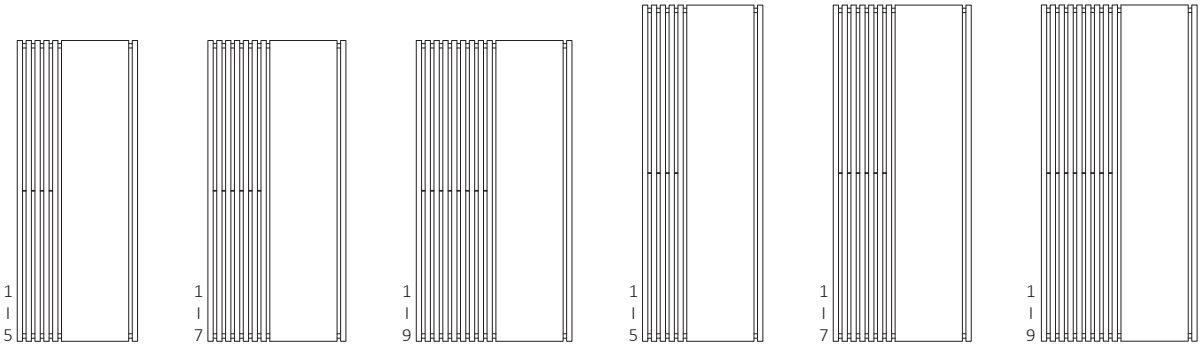


## Données techniques :

Pression du travail : 800 kPa  Température maximale de travail : 95°C

| A ↕ [mm] | B ↔ [mm] | C1 [mm] | C2 [mm] | 75\|65\|20°C [W] | 55\|45\|20°C [W] | [W] | D [mm] | E [mm] | F [mm] | [dm³] | [kg] | Code produit (Code de configuration p. 655) |
|---|---|---|---|---|---|---|---|---|---|---|---|---|
| 1700 | 680 | 50 | 650 | 646 | 332 | 600 | 650 | 1520 | 90 | 10,55 | 29,21 | WGTRL170068 |
| 1700 | 780 | 50 | 750 | 850 | 437 | 800 | 750 | 1520 | 90 | 13,97 | 34,89 | WGTRL170078 |
| 1700 | 880 | 50 | 850 | 1074 | 552 | 1000 | 850 | 1520 | 90 | 17,39 | 40,56 | WGTRL170088 |
| 1900 | 680 | 50 | 650 | 721 | 369 | 800 | 650 | 1720 | 90 | 11,75 | 32,49 | WGTRL190068 |
| 1900 | 780 | 50 | 750 | 961 | 492 | 1000 | 750 | 1720 | 90 | 15,57 | 38,81 | WGTRL190078 |
| 1900 | 880 | 50 | 850 | 1202 | 615 | 1200 | 850 | 1720 | 90 | 19,39 | 45,12 | WGTRL190088 |

Nous vous recommandons :

*Ensemble thermostatique pour les raccordements YL*

*Rosette de masquage intégrée*

*Patère ZIP V 40*

**SX**

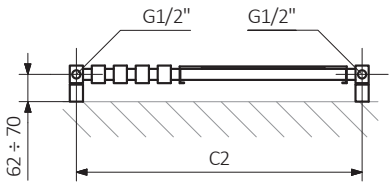


**YL**

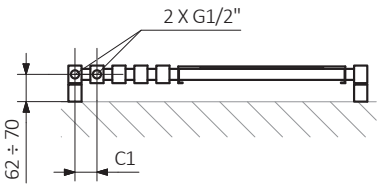


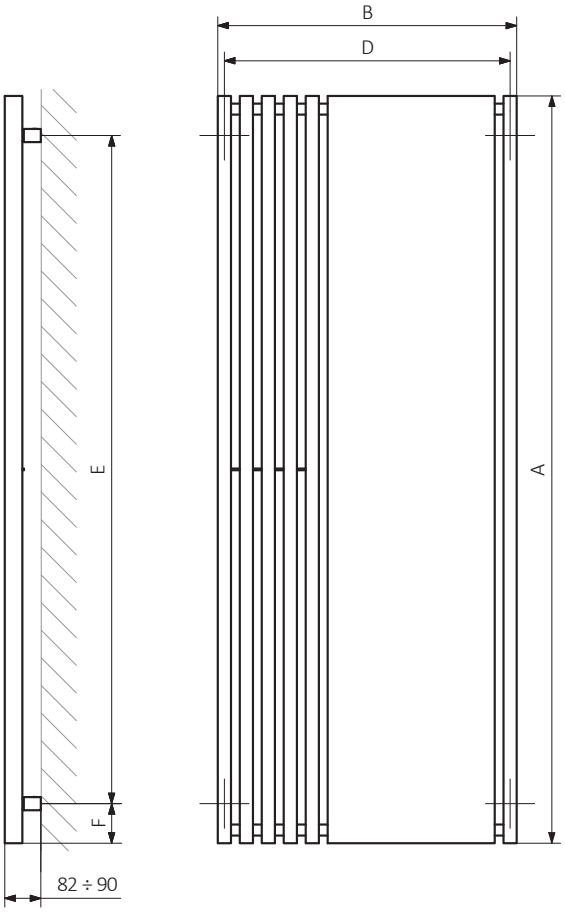


A – hauteur B – largeur C1-C5 – écartement des raccordements D – écartement des consoles en horizontal E — écartement des consoles en vertical F – distance de l'axe de la console inférieure au bord inférieur du collecteur

**Collecteur :**

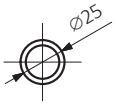


**Tube :**

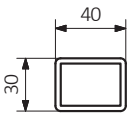

# Triga M E p. 216

Couleur inclus dans le prix

Design : *Terma*

## Raccordements :

E1 E8

## Dimensions disponibles :

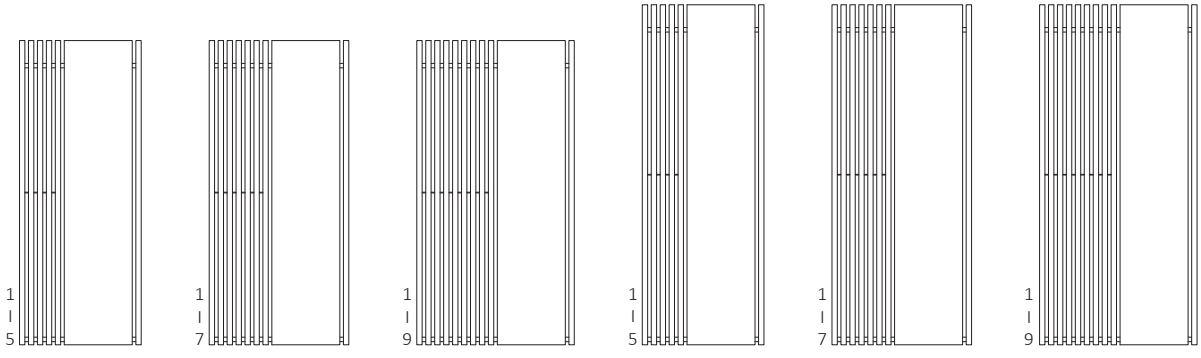


1700 x 680 ↕ ↔ | 1700 x 780 | 1700 x 880 | 1900 x 680 | 1900 x 780 | 1900 x 880

## Données techniques :

| A ↕ [mm] | B ↔ [mm] | [W] | D [mm] | E [mm] | F [mm] | [dm³] | [kg] | Code produit (Code de configuration p. 656) |
|---|---|---|---|---|---|---|---|---|
| 1700 | 680 | 600 | 650 | 1520 | 90 | 10,55 | 37,76 | WLTRL170068 |
| 1700 | 780 | 800 | 750 | 1520 | 90 | 13,97 | 46,21 | WLTRL170078 |
| 1700 | 880 | 1000 | 850 | 1520 | 90 | 17,39 | 54,65 | WLTRL170088 |
| 1900 | 680 | 800 | 650 | 1720 | 90 | 11,75 | 42,01 | WLTRL190068 |
| 1900 | 780 | 1000 | 750 | 1720 | 90 | 15,57 | 51,42 | WLTRL190078 |
| 1900 | 880 | 1200 | 850 | 1720 | 90 | 19,39 | 60,83 | WLTRL190088 |

Nous vous recommandons : *Patère ZIP V 40*

**E1**

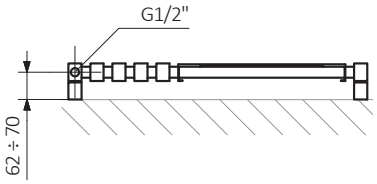


**E8**

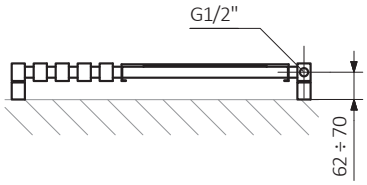


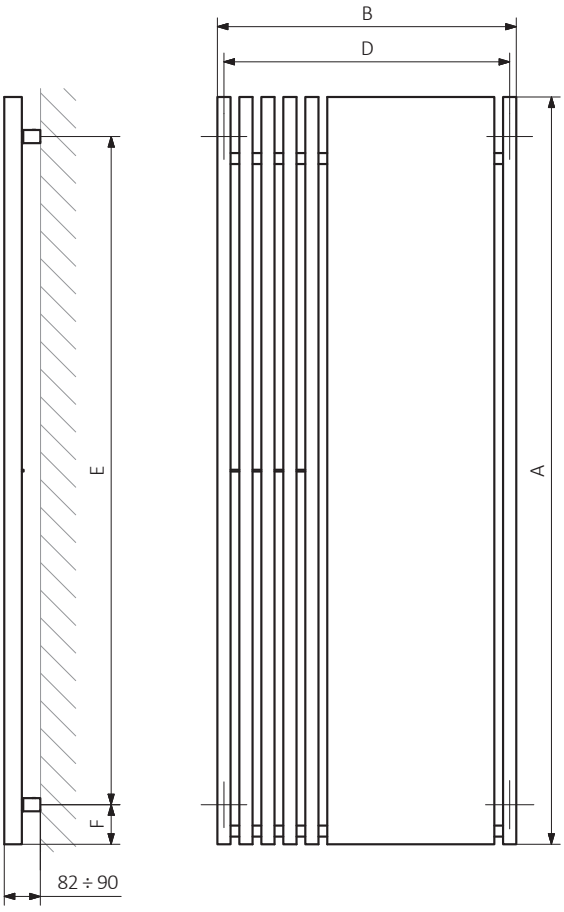


A – hauteur B – largeur C1-C5 – écartement des raccordements D – écartement des consoles en horizontal E — écartement des consoles en vertical F – distance de l'axe de la console inférieure au bord inférieur du collecteur

**Collecteur :**

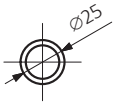


**Tube :**

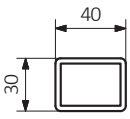

# Triga AN p. 218

Couleur inclus dans le prix

Design : *Terma*

## Raccordements :

ZX

Version Électrique voir page 495

## Dimensions disponibles :




1700 x 280 ↕ ↔

1900 x 280

## Données techniques :

Pression du travail : 1000 kPa  Température maximale de travail : 95°C

| A ↕ [mm] | B ↔ [mm] | C1 [mm] | 75\|65\|20°c [W] | 55\|45\|20°c [W] | D [mm] | E [mm] | F [mm] | [dm³] | [kg] | Code produit (Code de configuration p. 655) |
|---|---|---|---|---|---|---|---|---|---|---|
| 1700 | 280 | 50 | 953 | 492 | 120 | 1600 | 50 | 11,64 | 22,61 | WGVER170028 |
| 1900 | 280 | 50 | 1053 | 548 | 120 | 1800 | 50 | 12,95 | 25,03 | WGVER190028 |

Nous vous recommandons :

*Ensemble thermostatique pour le raccordement ZX*

*Rosette de masquage intégrée*

*Patère ZIP V 30*

**ZX**

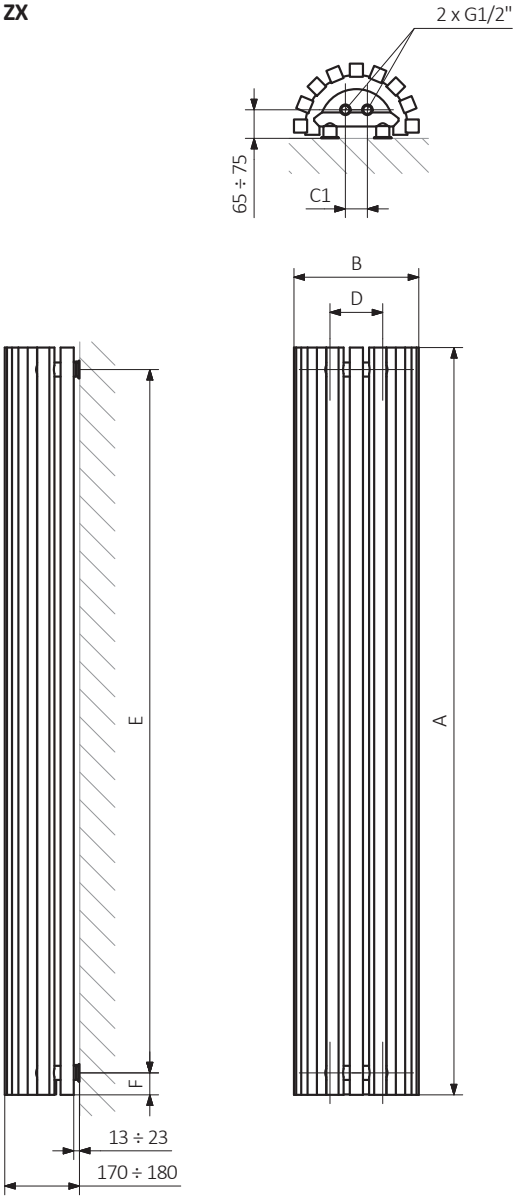


A – hauteur B – largeur C1-C5 – écartement des raccordements D – écartement des consoles en horizontal E — écartement des consoles en vertical F – distance de l'axe de la console inférieure au bord inférieur du collecteur

**Collecteur :**

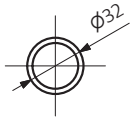


**Tube :**

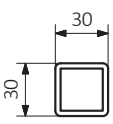

# Triga AN E

p. 218

Couleur inclus dans le prix

Design : *Terma*

## Raccordements :

EX

## Dimensions disponibles :

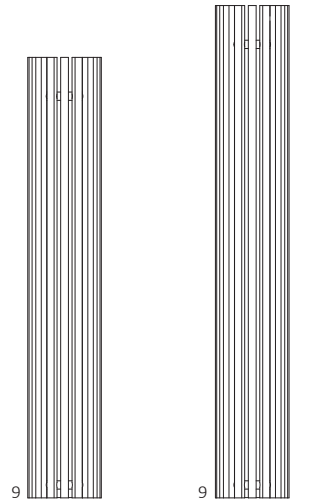


1700 x 280 ↕ ↔

1900 x 280

## Données techniques :

| A ↕ [mm] | B ↔ [mm] | [W] | D [mm] | E [mm] | F [mm] | [dm³] | [kg] | Code produit (Code de configuration p. 656) |
|---|---|---|---|---|---|---|---|---|
| 1700 | 280 | 1000 | 120 | 1500 | 50 | 11,64 | 32,04 | WLVER170028 |
| 1900 | 280 | 1000 | 120 | 1700 | 50 | 12,95 | 35,52 | WLVER190028 |

Nous vous recommandons : *Kit résistance SKT 4*

*Patère ZIP V 30*

**EX**

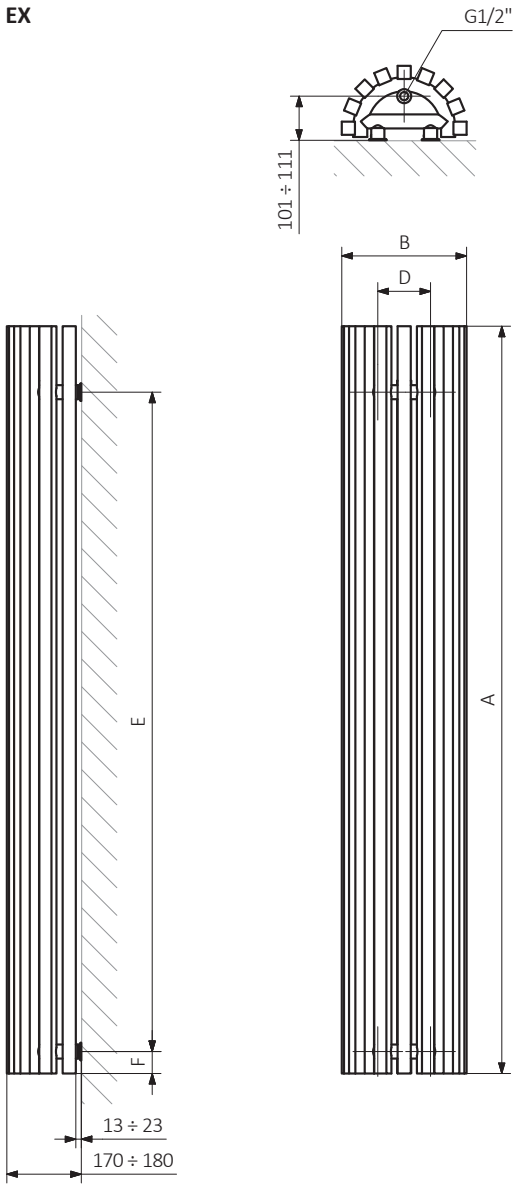


A – hauteur B – largeur D – écartement des consoles en horizontal E — écartement des consoles en vertical F – distance de l'axe de la console inférieure au bord inférieur du collecteur

**Collecteur :**

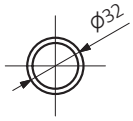


**Tube :**

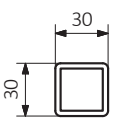

# Triga ANC p. 220

Couleur inclus dans le prix

Design : *Terma*

## Raccordements :

YL YP

Version Électrique voir page 495

## Dimensions disponibles :

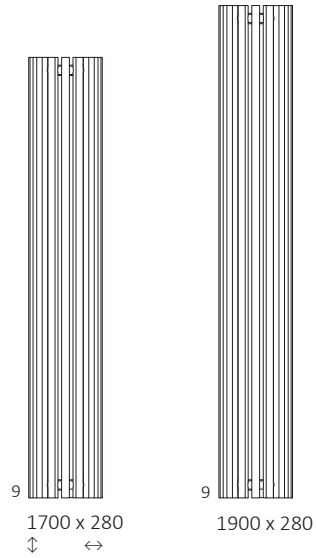


1700 x 280 ↕ ↔

1900 x 280

## Données techniques :

Pression du travail : 1000 kPa  Température maximale de travail : 95°C

| A ↕ [mm] | B ↔ [mm] | C1 [mm] | 75\|65\|20°c [W] | 55\|45\|20°c [W] | D [mm] | E [mm] | F [mm] | [dm³] | [kg] | Code produit (Code de configuration p. 655) |
|---|---|---|---|---|---|---|---|---|---|---|
| 1700 | 280 | 50 | 953 | 492 | 151 | 1600 | 50 | 11,64 | 22,61 | WGVEC170028 |
| 1900 | 280 | 50 | 1053 | 548 | 151 | 1800 | 50 | 12,95 | 25,03 | WGVEC190028 |

Nous vous recommandons :

*Ensemble thermostatique pour les raccordements YL et YP*

*Rosette de masquage intégrée*

*Patère ZIP V 30*

**YP**

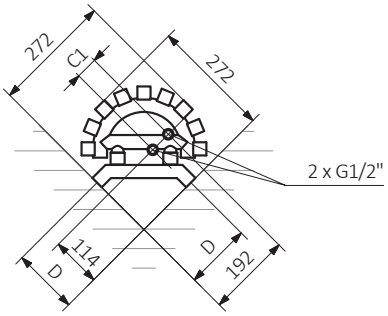


**YL**

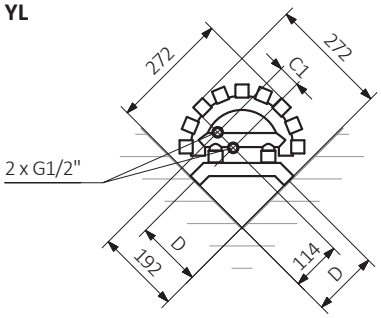





A – hauteur B – largeur C1-C5 – écartement des raccordements D – écartement des consoles en horizontal E — écartement des consoles en vertical F – distance de l'axe de la console inférieure au bord inférieur du collecteur

**Collecteur :**

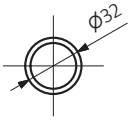


**Tube :**

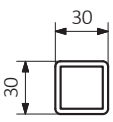

# Triga ANC E p. 220

Couleur inclus dans le prix

Design : *Terma*

## Raccordements :

EX

## Dimensions disponibles :




## Données techniques :

| A ↕ [mm] | B ↔ [mm] | [W] | D [mm] | E [mm] | F [mm] | [dm³] | [kg] | Code produit (Code de configuration p. 656) |
|---|---|---|---|---|---|---|---|---|
| 1700 | 280 | 1000 | 151 | 1500 | 50 | 11,64 | 32,04 | WLVEC170028 |
| 1900 | 280 | 1000 | 151 | 1700 | 50 | 12,95 | 35,52 | WLVEC190028 |

Nous vous recommandons : *Kit résistance SKT 3*

*Patère ZIP V 30*

**EX**

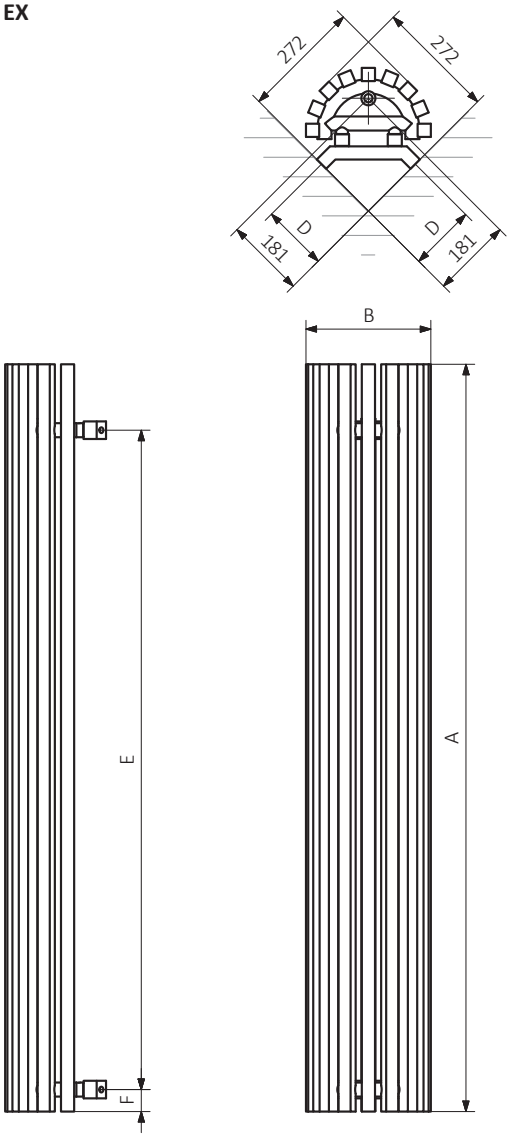


A – hauteur B – largeur D – écartement des consoles en horizontal E — écartement des consoles en vertical F – distance de l'axe de la console inférieure au bord inférieur du collecteur

**Collecteur :**

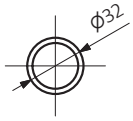


**Tube :**

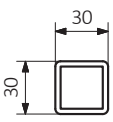

# Triga AW p. 222

Couleur inclus dans le prix

Design : *Terma*

## Raccordements :

ZX

## Dimensions disponibles :




1700 x 430




1900 x 430

## Données techniques :

Pression du travail : 1000 kPa  Température maximale de travail : 95°C

| A ↕ [mm] | B ↔ [mm] | C1 [mm] | 75\|65\|20°C [W] | 55\|45\|20°C [W] | D [mm] | E [mm] | F [mm] | [dm³] | [kg] | Code produit (Code de configuration p. 655) |
|---|---|---|---|---|---|---|---|---|---|---|
| 1700 | 430 | 50 | 1122 | 583 | 240 | 1600 | 50 | 14,33 | 27,86 | WGVRA170043 |
| 1900 | 430 | 50 | 1255 | 652 | 240 | 1800 | 50 | 15,93 | 30,82 | WGVRA190043 |

Nous vous recommandons :

*Ensemble thermostatique pour le raccordement ZX*

*Rosette de masquage intégrée*

*Patère ZIP V 30*

**ZX**

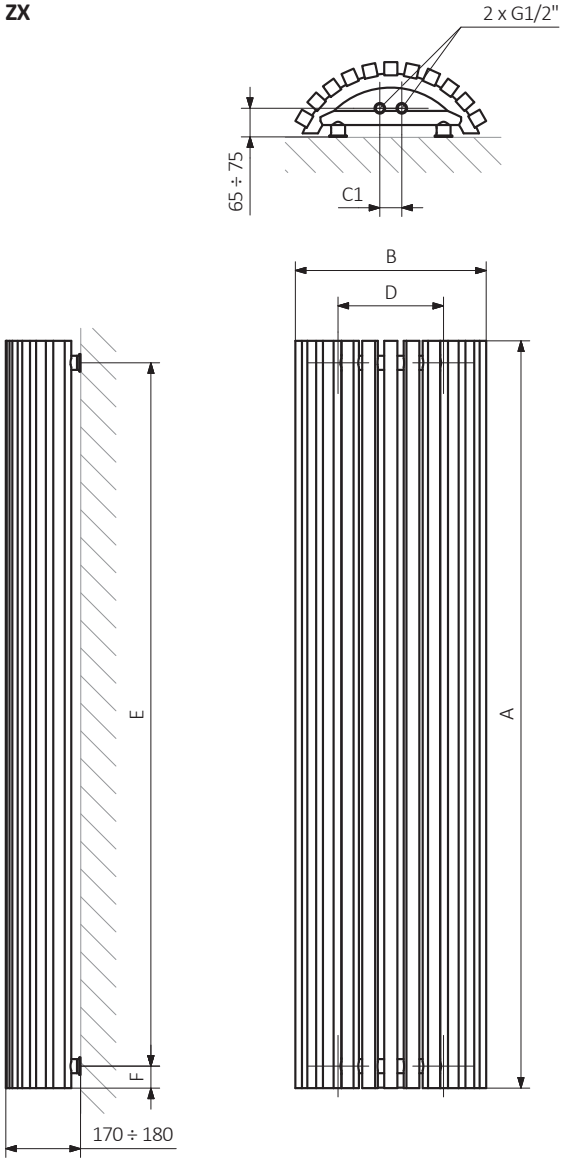


A – hauteur B – largeur C1-C5 – écartement des raccordements D – écartement des consoles en horizontal E — écartement des consoles en vertical F – distance de l'axe de la console inférieure au bord inférieur du collecteur

**Collecteur :**

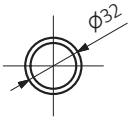


**Tube :**

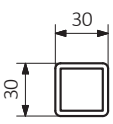

# Tune VWD

p. 224

Couleur inclus dans le prix

Design : *Terma*

## Raccordements :

A ↕ 600÷1800 :

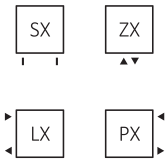


A ↕ 1800 :

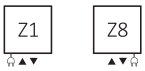


Version Électrique voir page 482.

## Autres types de raccordement possibles :

A ↕ 600÷1800 :

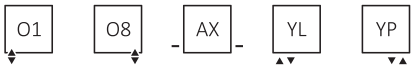


A ↕ 600 :

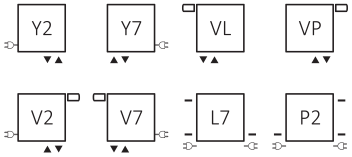


A ↕ 1800 :

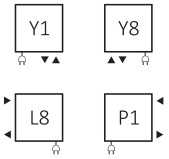


## Données techniques :

Pression du travail : 1000 kPa  Température maximale de travail : 95°C

| A ↕ [mm] | B ↔ [mm] | C1 [mm] | C2 [mm] | C3 [mm] | 75\|65\|20°C [W] | 55\|45\|20°C [W] | [W] | D [mm] | E [mm] | F [mm] | [dm³] | [kg] | Code produit (Code de configuration p. 655) |
|---|---|---|---|---|---|---|---|---|---|---|---|---|---|
| 600 | 590 | 50 | 550 | 500 | 725 | 378 | 800 | 550 | 500 | 50 | 10,72 | 15,71 | WGTUV060059 |
| 600 | 790 | 50 | 750 | 500 | 967 | 504 | 1000 | 750 | 500 | 50 | 14,30 | 20,92 | WGTUV060079 |
| 600 | 990 | 50 | 950 | 500 | 1209 | 630 | 1200 | 950 | 500 | 50 | 17,87 | 26,13 | WGTUV060099 |
| 600 | 1190 | 50 | 1150 | 500 | 1450 | 756 | 1500 | 1150 | 500 | 50 | 21,45 | 31,34 | WGTUV060119 |
| 600 | 1390 | 50 | 1350 | 500 | 1693 | 883 | 1500 | 1350 | 500 | 50 | 25,03 | 36,55 | WGTUV060139 |
| 600 | 1590 | 50 | 1550 | 500 | 1934 | 1008 | – | 1550 | 500 | 50 | 28,61 | 41,76 | WGTUV060159 |
| 1800 | 290 | 50 | 250 | 1700 | 967 | 489 | 1000 | 250 | 1700 | 50 | 15,26 | 21,71 | WGTUV180029 |
| 1800 | 490 | 50 | 450 | 1700 | 1612 | 815 | 1500 | 450 | 1700 | 50 | 25,44 | 36,06 | WGTUV180049 |
| 1800 | 690 | 50 | 650 | 1700 | 2257 | 1141 | – | 650 | 1700 | 50 | 35,62 | 50,41 | WGTUV180069 |

Nous vous recommandons : *Ensemble thermostatique pour les raccordements, Z1, Z8, ZX*

*Rosette de masquage intégrée*

## Dimensions disponibles :

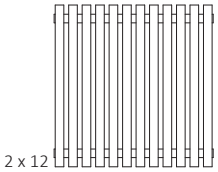

2 x 12

600 x 590

↕ ↔



2 x 16

600 x 790



2 x 20

600 x 990



2 x 24

600 x 1190

↕ ↔



2 x 28

600 x 1390



2 x 32

600 x 1590

↕ ↔



2 x 6

1800 x 290

↕ ↔



2 x 10

1800 x 490



2 x 14

1800 x 690

# Tune VWD p. 224

**SX**

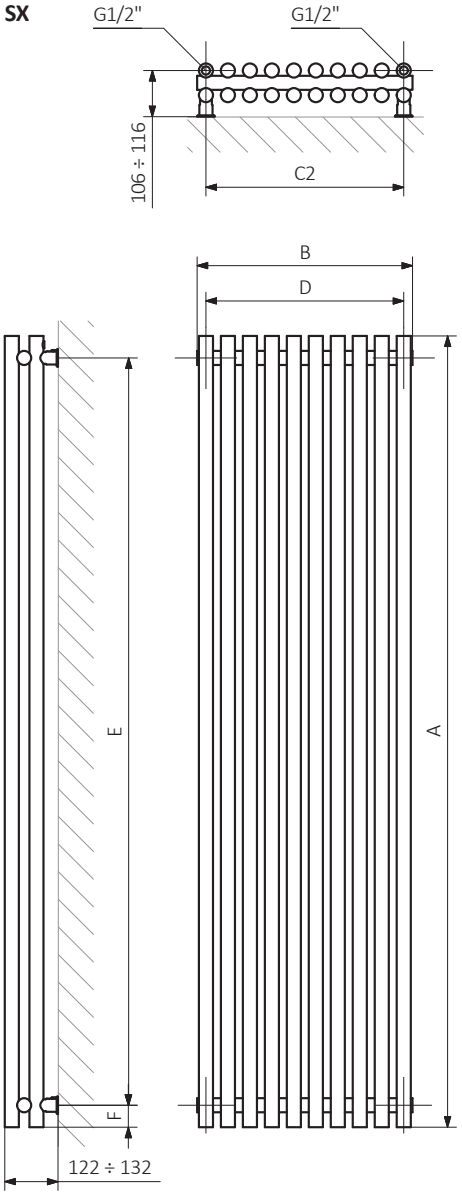


**ZX**

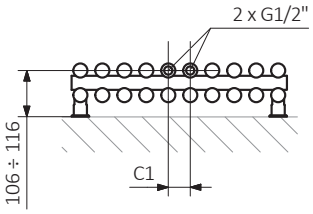


**Z1**

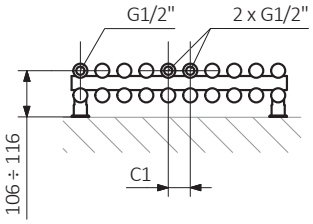


**Z8**

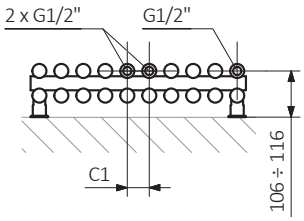


A – hauteur B – largeur C1-C5 – écartement des raccordements D – écartement des consoles en horizontal E — écartement des consoles en vertical F – distance de l'axe de la console inférieure au bord inférieur du collecteur

**Tube :**

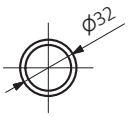

**PX**

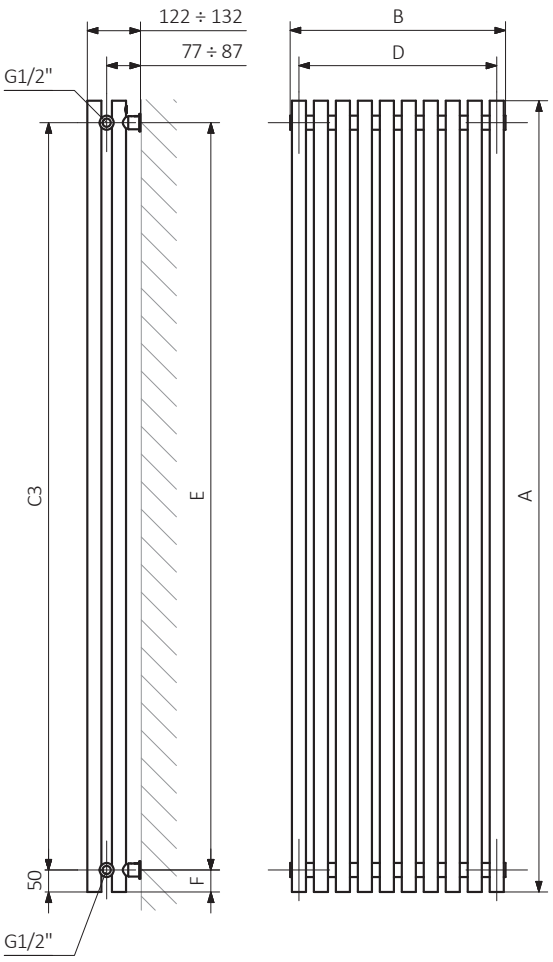
122 ÷ 132
77 ÷ 87
G1/2"
B
D
C3
E
A
50
F
G1/2"

**LX**

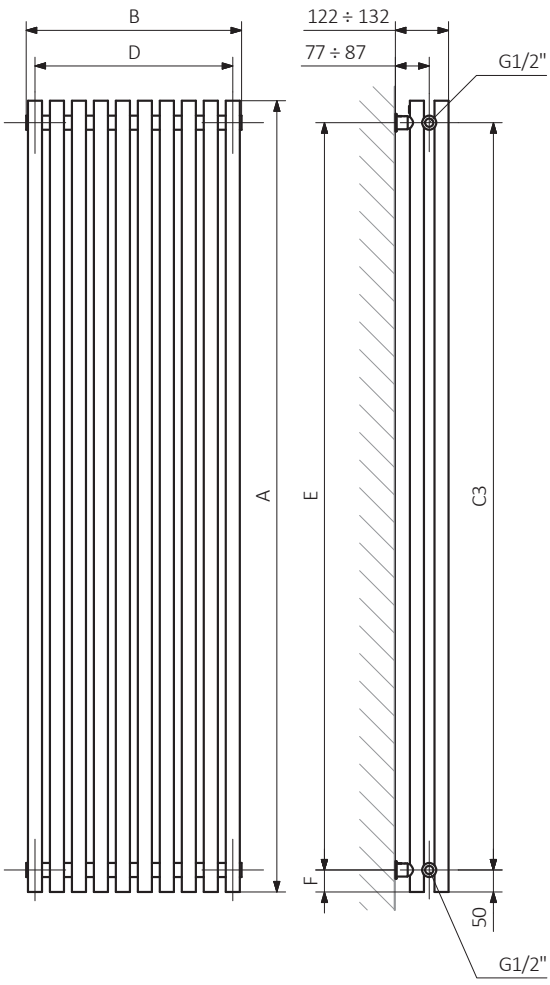
B
D
A
122 ÷ 132
77 ÷ 87
G1/2"
E
C3
F
50
G1/2"

# Tune VWD E p. 224

Couleur inclus dans le prix

Design : *Terma*

## Raccordements :

A ↕ 600 :

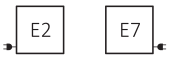


A ↕ 1800:

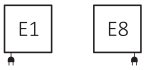


## Données techniques :

| A ↕ [mm] | B ↔ [mm] | [W] | D [mm] | E [mm] | F [mm] | [dm³] | [kg] | Code produit (Code de configuration p. 656) |
|---|---|---|---|---|---|---|---|---|
| 600 | 590 | 800 | 550 | 500 | 50 | 10,72 | 24,39 | WLTUV060059 |
| 600 | 790 | 1000 | 750 | 500 | 50 | 14,30 | 32,50 | WLTUV060079 |
| 600 | 990 | 1200 | 950 | 500 | 50 | 17,87 | 40,60 | WLTUV060099 |
| 600 | 1190 | 1500 | 1150 | 500 | 50 | 21,45 | 48,71 | WLTUV060119 |
| 600 | 1390 | 1500 | 1350 | 500 | 50 | 25,03 | 56,82 | WLTUV060139 |
| 1800 | 290 | 1000 | 250 | 1600 | 50 | 15,26 | 34,07 | WLTUV180029 |
| 1800 | 490 | 1500 | 450 | 1600 | 50 | 25,44 | 56,67 | WLTUV180049 |

Nous vous recommandons : *Kit résistance SOA* *Kit résistance SIS*

## Dimensions disponibles :

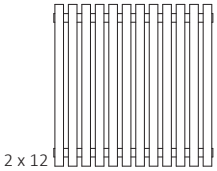


600 x 590
↕ ↔




600 x 790




600 x 990




600 x 1190
↕ ↔




600 x 1390




1800 x 290
↕ ↔




1800 x 490

# Tune VWD E p. 224

**E2**

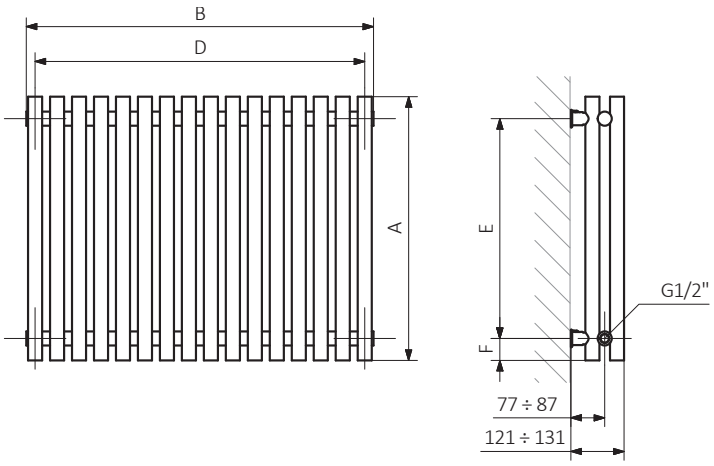


**E7**

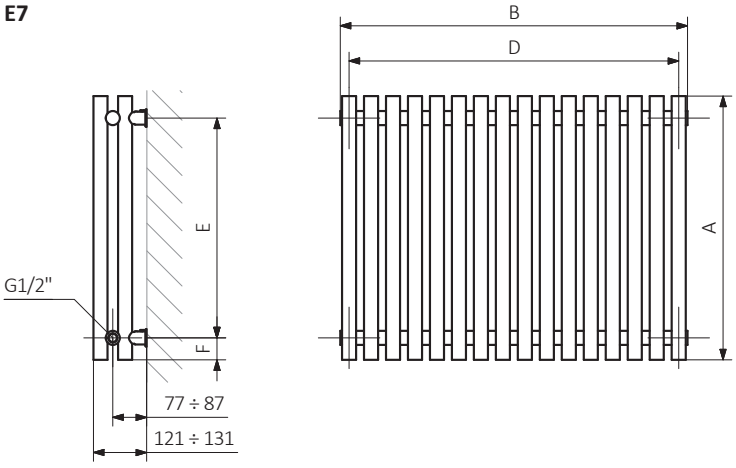


A – hauteur B – largeur D – écartement des consoles en horizontal E — écartement des consoles en vertical F – distance de l'axe de la console inférieure au bord inférieur du collecteur

**Tube :**

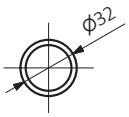

**E1**

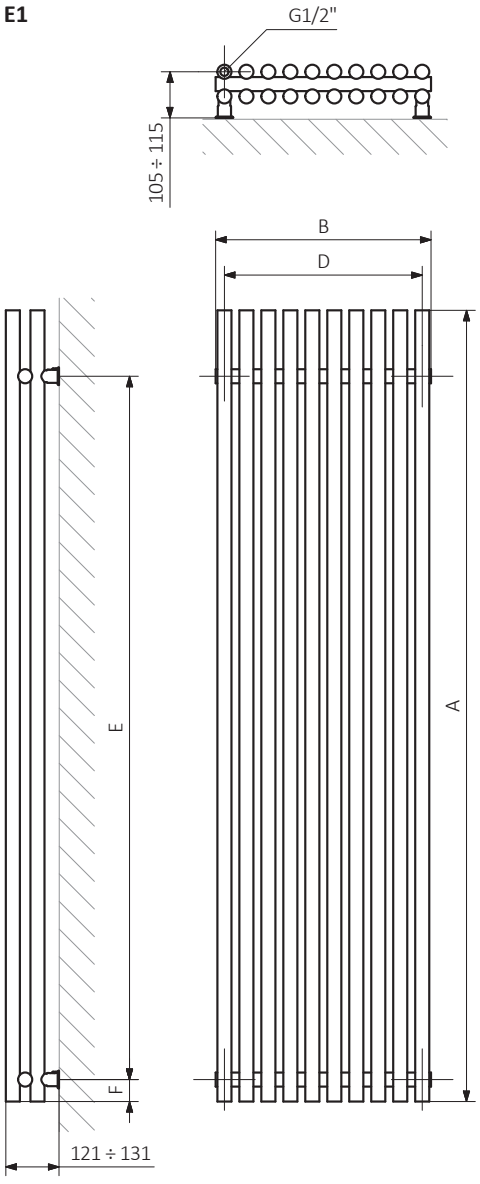


**E8**

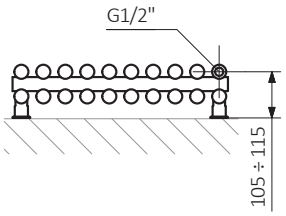

# Tune VWS

p. 226

Couleur inclus dans le prix

Design : *Terma*

## Raccordements :

A ↕ 600÷1800 :

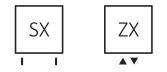


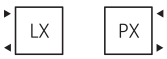


A ↕ 1800 :

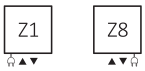


## Autres types de raccordement possibles :

A ↕ 600÷1800 :

A ↕ 600 :

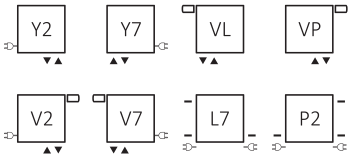


A ↕ 1800 :

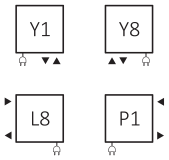


Version Électrique voir page 490.

## Données techniques :

Pression du travail : 1000 kPa  Température maximale de travail : 95°C

| A ↕ [mm] | B ↔ [mm] | C1 [mm] | C2 [mm] | C3 [mm] | 75\|65\|20°C [W] | 55\|45\|20°C [W] | [W] | D [mm] | E [mm] | F [mm] | [dm³] | [kg] | Code produit (Code de configuration p. 655) |
|---|---|---|---|---|---|---|---|---|---|---|---|---|---|
| 600 | 590 | 50 | 550 | 500 | 450 | 240 | 500 | 490 | 500 | 50 | 5,77 | 8,57 | WGTSV060059 |
| 600 | 790 | 50 | 750 | 500 | 602 | 321 | 600 | 690 | 500 | 50 | 7,69 | 11,37 | WGTSV060079 |
| 600 | 990 | 50 | 950 | 500 | 752 | 401 | 800 | 890 | 500 | 50 | 9,62 | 14,16 | WGTSV060099 |
| 600 | 1190 | 50 | 1150 | 500 | 902 | 481 | 1000 | 1090 | 500 | 50 | 11,54 | 16,96 | WGTSV060119 |
| 600 | 1390 | 50 | 1350 | 500 | 1053 | 561 | 1000 | 1290 | 500 | 50 | 13,47 | 19,75 | WGTSV060139 |
| 600 | 1590 | 50 | 1550 | 500 | 1203 | 641 | 1200 | 1490 | 500 | 50 | 15,26 | 22,26 | WGTSV060159 |
| 1800 | 290 | 50 | 250 | 1700 | 608 | 305 | 600 | 190 | 1700 | 50 | 7,83 | 11,23 | WGTSV180029 |
| 1800 | 490 | 50 | 450 | 1700 | 1014 | 509 | 1000 | 390 | 1700 | 50 | 13,06 | 18,60 | WGTSV180049 |
| 1800 | 690 | 50 | 650 | 1700 | 1420 | 713 | 1500 | 590 | 1700 | 50 | 18,29 | 25,96 | WGTSV180069 |

Nous vous recommandons : *Ensemble thermostatique pour les raccordements, Z1, Z8, ZX*

*Rosette de masquage intégrée*

## Dimensions disponibles :

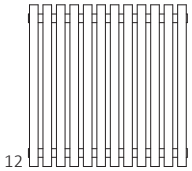

12

600 x 590

↕ ↔



16

600 x 790



20

600 x 990



24

600 x 1190

↕ ↔



28

600 x 1390

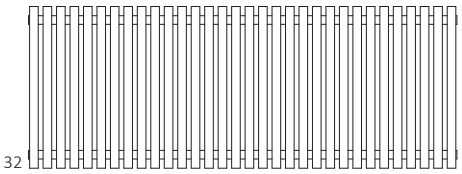

32

600 x 1590

↕ ↔



6

1800 x 290

↕ ↔



10

1800 x 490



14

1800 x 690

# Tune VWS p. 226

;X

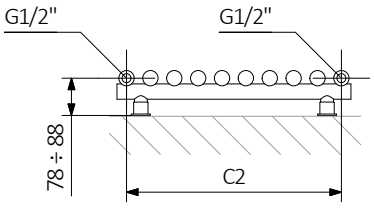


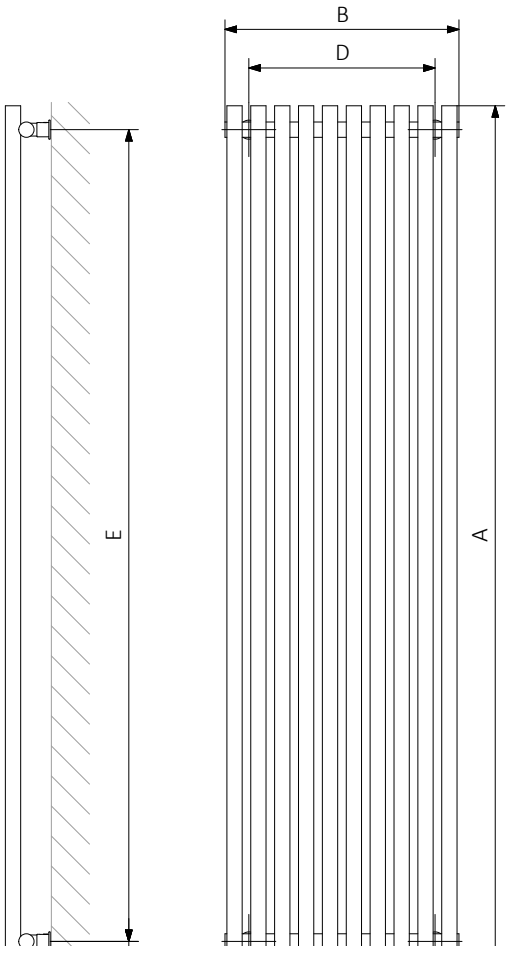


ZX

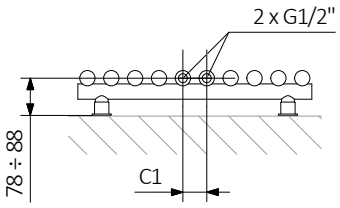


Z1

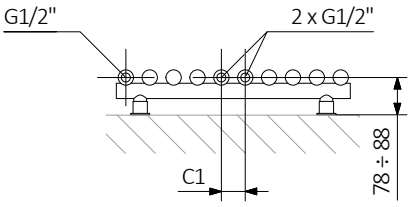


Z8

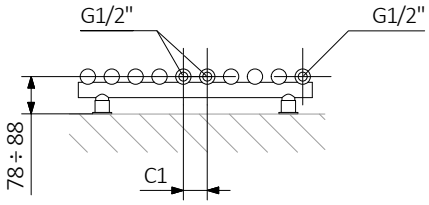


A – hauteur B – largeur C1-C5 – écartement des raccordements D – écartement des consoles en horizontal E — écartement des consoles en vertical F – distance de l'axe de la console inférieure au bord inférieur du collecteur

**Tube :**

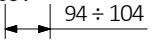


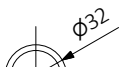

PX

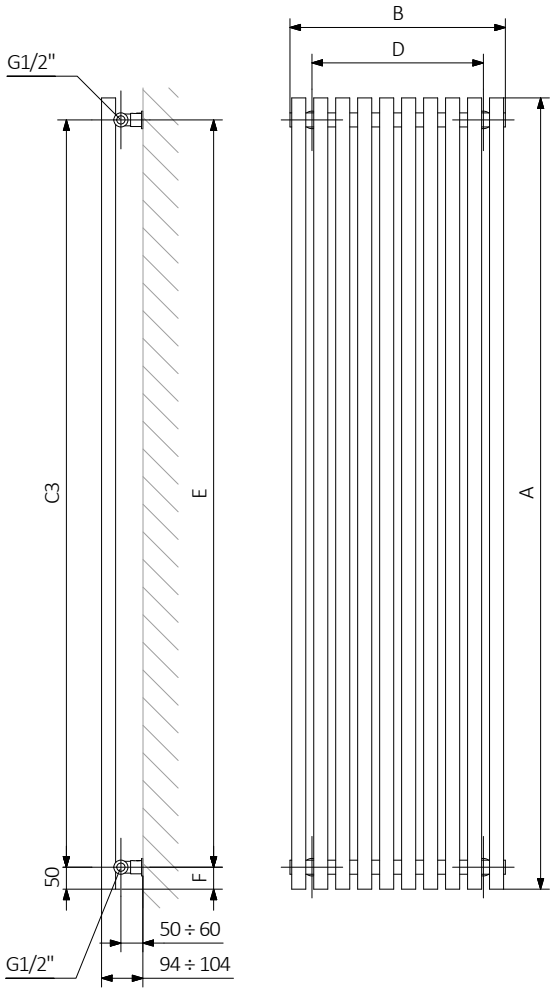


LX

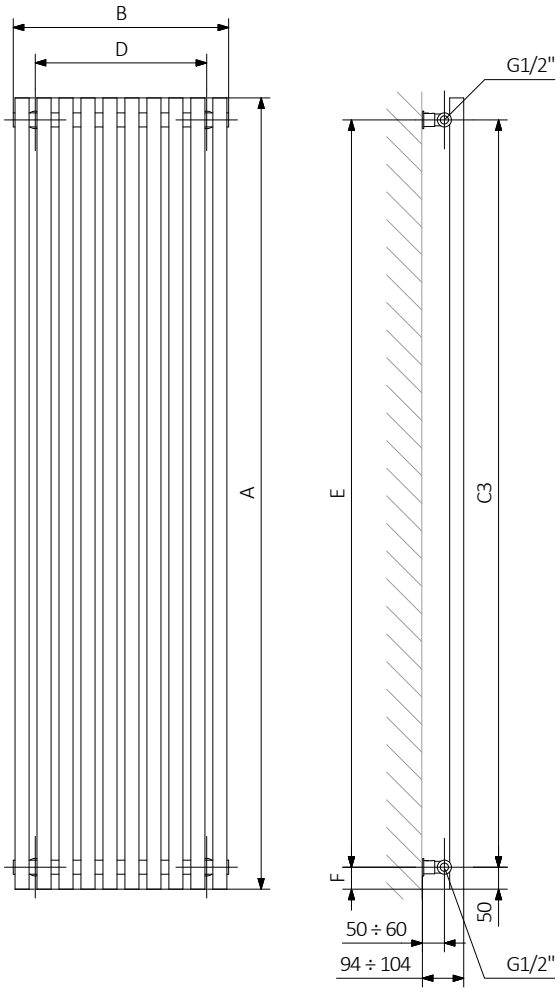

# Tune VWS E p. 226

Couleur inclus dans le prix

Design : *Terma*

## Raccordements :

A ↕ 600 :

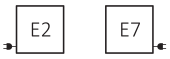


A ↕ 1800 :

## Données techniques :

| A ↕ [mm] | B ↔ [mm] | [W] | D [mm] | E [mm] | F [mm] | [dm³] | [kg] | Code produit (Code de configuration p. 656) |
|---|---|---|---|---|---|---|---|---|
| 600 | 590 | 500 | 490 | 500 | 50 | 5,77 | 13,24 | WLTSV060059 |
| 600 | 790 | 600 | 690 | 500 | 50 | 7,69 | 17,60 | WLTSV060079 |
| 600 | 990 | 800 | 890 | 500 | 50 | 9,62 | 21,95 | WLTSV060099 |
| 600 | 1190 | 1000 | 1090 | 500 | 50 | 11,54 | 26,31 | WLTSV060119 |
| 600 | 1390 | 1000 | 1290 | 500 | 50 | 13,47 | 30,66 | WLTSV060139 |
| 600 | 1590 | 1200 | 1490 | 500 | 50 | 15,26 | 34,62 | WLTSV060159 |
| 1800 | 290 | 600 | 190 | 1600 | 50 | 7,83 | 17,57 | WLTSV180029 |
| 1800 | 490 | 1000 | 390 | 1600 | 50 | 13,06 | 29,18 | WLTSV180049 |
| 1800 | 690 | 1500 | 590 | 1600 | 50 | 18,29 | 40,77 | WLTSV180069 |

Nous vous recommandons : *Kit résistance SOA* *Kit résistance SIS*

## Dimensions disponibles :



12
600 x 590
↕ ↔



16
600 x 790



20
600 x 990

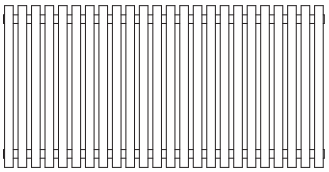

24
600 x 1190
↕ ↔



28
600 x 1390

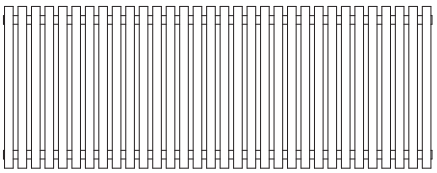

32
600 x 1590
↕ ↔



6
1800 x 290
↕ ↔



10
1800 x 490



14
1800 x 690

# Tune VWS E p. 226

**E2**

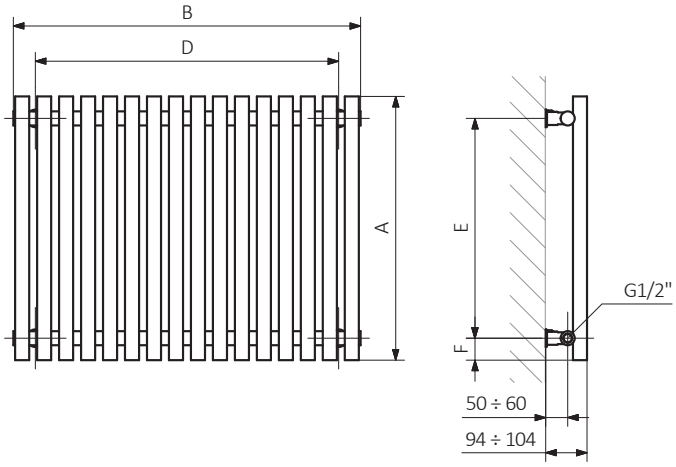


**E7**

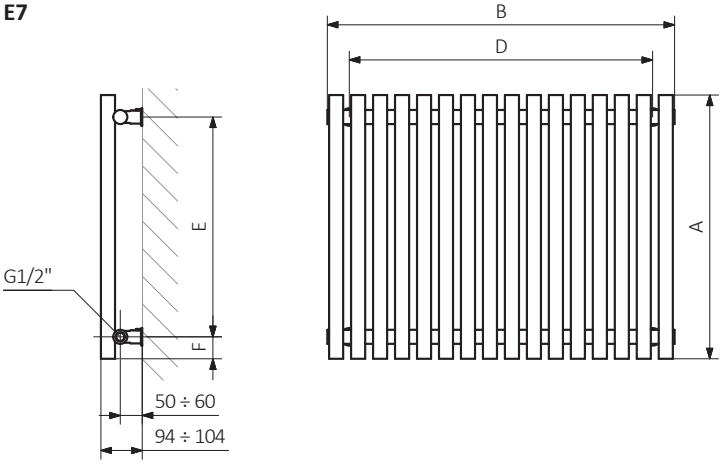


A – hauteur B – largeur D – écartement des consoles en horizontal E — écartement des consoles en vertical F – distance de l'axe de la console inférieure au bord inférieur du collecteur

**Tube :**

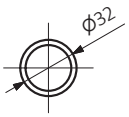

**E1**

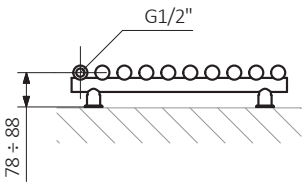


**E8**

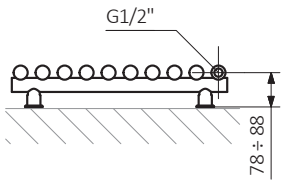


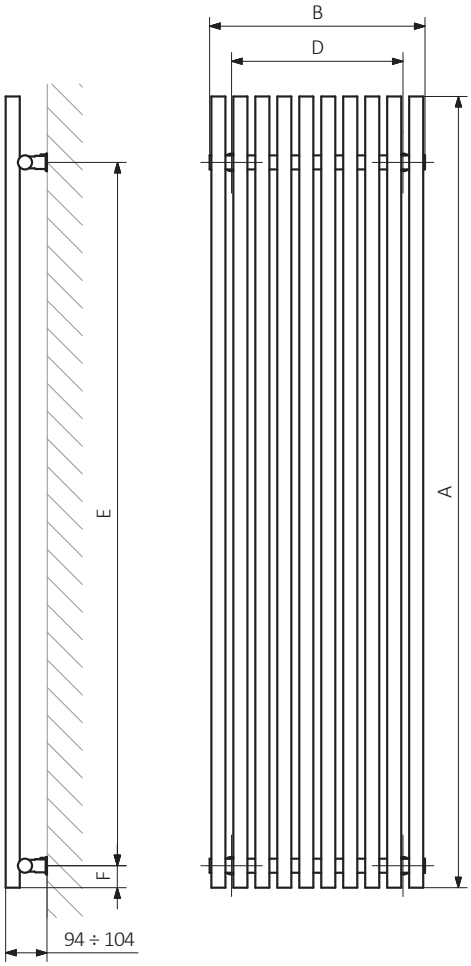

# Tune HSD p. 228

Couleur inclus dans le prix

Design : *Terma*

## Raccordements :

YL YP

## Dimensions disponibles :

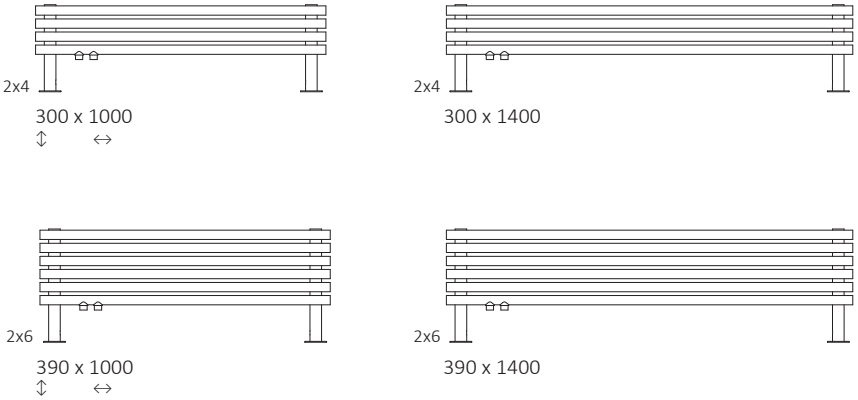


## Données techniques :

Pression du travail : 1000 kPa  Température maximale de travail : 95°C

| A ↕ [mm] | B ↔ [mm] | C1 [mm] | 75\|65\|20°C [W] | 55\|45\|20°C [W] | D [mm] | [dm³] | [kg] | Code produit (Code de configuration p. 655) |
|---|---|---|---|---|---|---|---|---|
| 300 | 1000 | 50 | 421 | 229 | 900 | 6,11 | 9,30 | WGTUH030100 |
| 300 | 1400 | 50 | 589 | 320 | 1300 | 8,32 | 12,34 | WGTUH030140 |
| 390 | 1000 | 50 | 564 | 305 | 900 | 9,05 | 13,58 | WGTUH039100 |
| 390 | 1400 | 50 | 790 | 428 | 1300 | 12,35 | 18,15 | WGTUH039140 |

Nous vous recommandons : *Ensemble thermostatique pour les raccordements YL, YP*

*Rosette de masquage intégrée*

**YP**

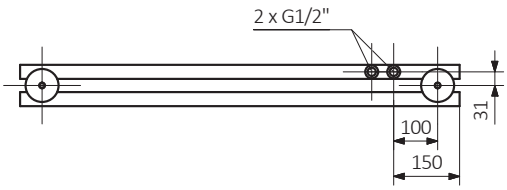


**YL**

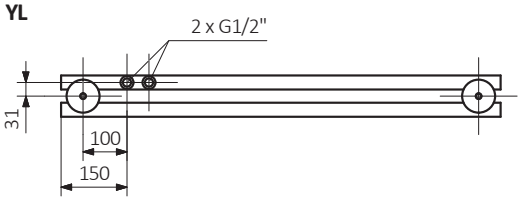


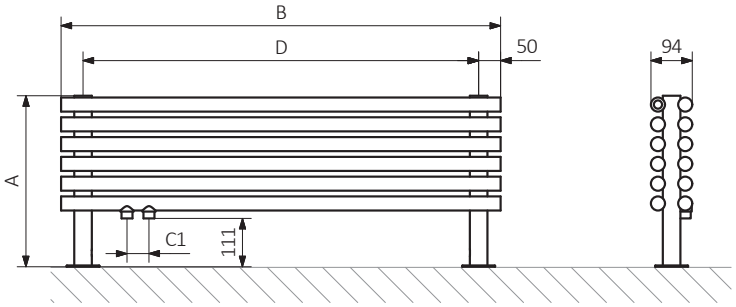


A – hauteur B – largeur C1-C5 – écartement des raccordements D – écartement des consoles en horizontal E — écartement des consoles en vertical F – distance de l'axe de la console inférieure au bord inférieur du collecteur

**Collecteur :**

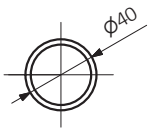


**Tube :**

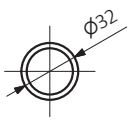

# Tytus

p. 222

Design : *Terma*

## Raccordements :

Version Électrique voir page 495.

## Autres types de raccordement possibles :

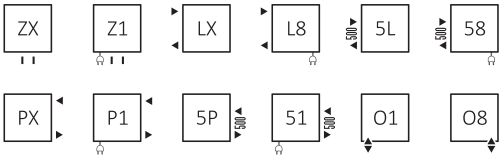


## Dimensions disponibles :

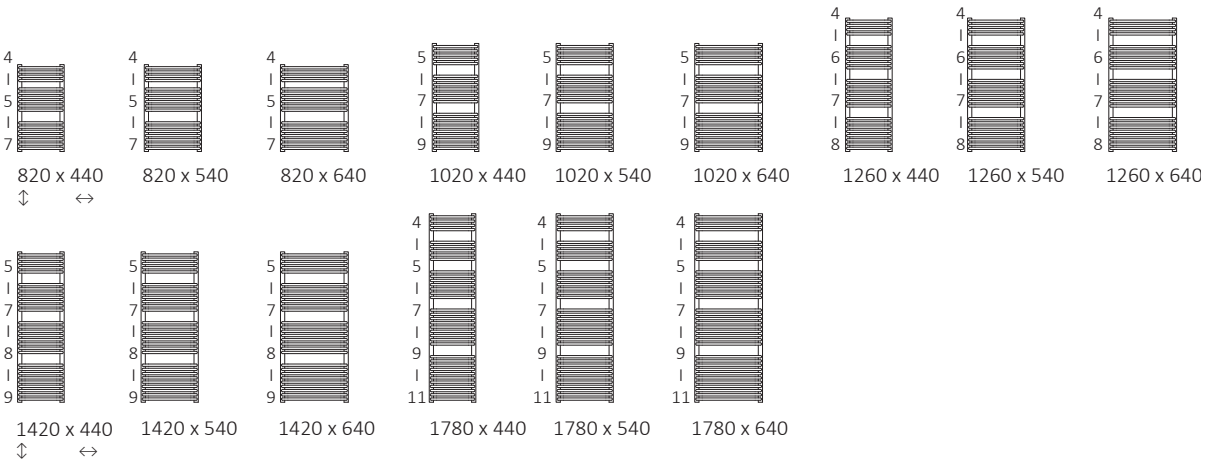


## Données techniques :

Pression du travail : 800 kPa  Température maximale de travail : 95°C

| A ↕ [mm] | B ↔ [mm] | C1 [mm] | C2 [mm] | 75\|65\|20°C [W] | 55\|45\|20°C [W] | [W] | D [mm] | E [mm] | F [mm] | [dm³] | [kg] | Code produit (Code de configuration p. 655) |
|---|---|---|---|---|---|---|---|---|---|---|---|---|
| 820 | 440 | 50 | 400 | 533 | 288 | 500 | 400 | 640 | 90 | 5,44 | 12,15 | WGTYT082044 |
| 820 | 540 | 50 | 500 | 645 | 348 | 600 | 500 | 640 | 90 | 6,39 | 14,29 | WGTYT082054 |
| 820 | 640 | 50 | 600 | 755 | 407 | 800 | 600 | 640 | 90 | 7,35 | 16,43 | WGTYT082064 |
| 1020 | 440 | 50 | 400 | 666 | 358 | 600 | 400 | 840 | 90 | 7,03 | 15,67 | WGTYT102044 |
| 1020 | 540 | 50 | 500 | 806 | 433 | 800 | 500 | 840 | 90 | 8,29 | 18,47 | WGTYT102054 |
| 1020 | 640 | 50 | 600 | 943 | 507 | 1000 | 600 | 840 | 90 | 9,54 | 21,28 | WGTYT102064 |
| 1260 | 440 | 50 | 400 | 828 | 444 | 800 | 400 | 1080 | 90 | 8,46 | 18,82 | WGTYT126044 |
| 1260 | 540 | 50 | 500 | 1002 | 537 | 1000 | 500 | 1080 | 90 | 9,95 | 22,16 | WGTYT126054 |
| 1260 | 640 | 50 | 600 | 1173 | 628 | 1200 | 600 | 1080 | 90 | 11,44 | 25,50 | WGTYT126064 |
| 1420 | 440 | 50 | 400 | 930 | 497 | 1000 | 400 | 1240 | 90 | 9,73 | 21,63 | WGTYT142044 |
| 1420 | 540 | 50 | 500 | 1126 | 602 | 1200 | 500 | 1240 | 90 | 11,46 | 25,51 | WGTYT142054 |
| 1420 | 640 | 50 | 600 | 1317 | 704 | 1200 | 600 | 1240 | 90 | 13,20 | 29,38 | WGTYT142064 |
| 1780 | 440 | 50 | 400 | 1167 | 623 | 1200 | 400 | 1600 | 90 | 12,11 | 26,89 | WGTYT178044 |
| 1780 | 540 | 50 | 500 | 1412 | 753 | 1500 | 500 | 1600 | 90 | 14,26 | 31,70 | WGTYT178054 |
| 1780 | 640 | 50 | 600 | 1652 | 881 | 1500 | 600 | 1600 | 90 | 16,41 | 36,51 | WGTYT178064 |

Nous vous recommandons : *Ensemble thermostatique intégrée Z8, Z1, ZX*

*Rosette de masquage intégrée*

*Kit résistance SOA*

**SX**

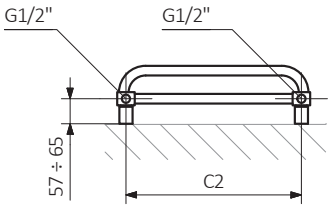


**Z8**

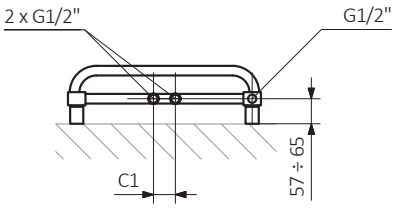


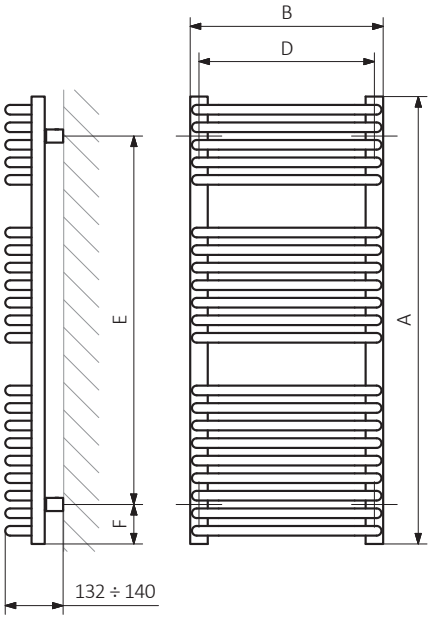


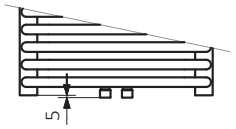


A – hauteur B – largeur C1-C5 – écartement des raccordements D – écartement des consoles en horizontal E — écartement des consoles en vertical F – distance de l'axe de la console inférieure au bord inférieur du collecteur

**Collecteur :**

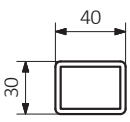


**Tube :**

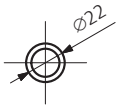

# Warp S p. 234

Couleur inclus dans le prix

## Raccordements :

A ↕ 655÷1695:

Version Électrique voir page 517.

A ↕ 1110÷1695:

## Dimensions disponibles :

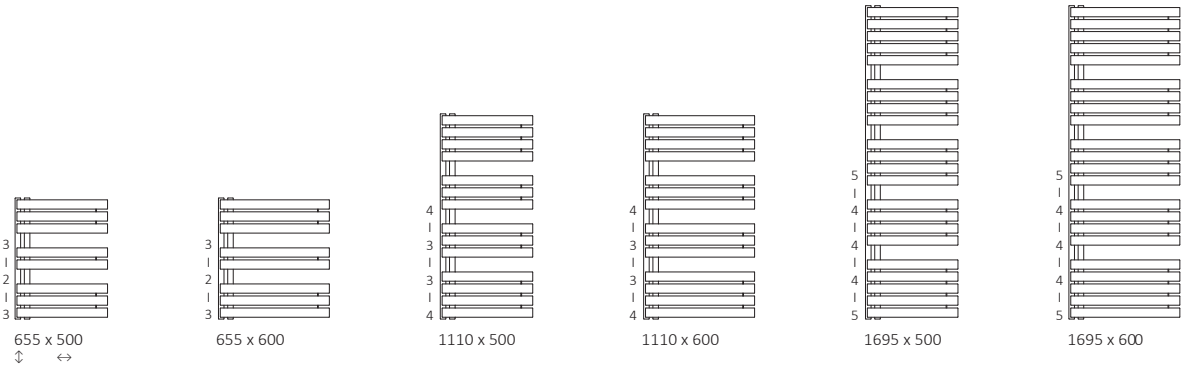


## Données techniques :

Pression du travail : 600 kPa  Température maximale de travail : 95°C

| A ↕ [mm] | B ↔ [mm] | C1 [mm] | 75\|65\|20°C [W] | 55\|45\|20°C [W] | [W] | D [mm] | E [mm] | F [mm] | [dm³] | [kg] | Code produit (Code de configuration p. 655) |
|---|---|---|---|---|---|---|---|---|---|---|---|
| 655 | 500 | 50 | 450 | 241 | - | 50 | 455 | 100 | 3,45 | 12,39 | WGWAS065050 |
| 655 | 600 | 50 | 506 | 271 | - | 50 | 455 | 100 | 3,98 | 14,56 | WGWAS065060 |
| 1110 | 500 | 50 | 764 | 406 | 800 | 50 | 910 | 100 | 5,99 | 21,30 | WGWAS111050 |
| 1110 | 600 | 50 | 857 | 456 | 800 | 50 | 910 | 100 | 6,91 | 25,10 | WGWAS111060 |
| 1695 | 500 | 50 | 1167 | 620 | 1200 | 50 | 1495 | 100 | 9,34 | 33,11 | WGWAS169050 |
| 1695 | 600 | 50 | 1310 | 696 | 1200 | 50 | 1495 | 100 | 10,79 | 39,07 | WGWAS169060 |

Nous vous recommandons :

*Vanne integrée avec le raccord en t (possibilité du montage d'un kit résistance)*

*Rosette de masquage intégrée*

*Kit résistance SOA*

**GD**

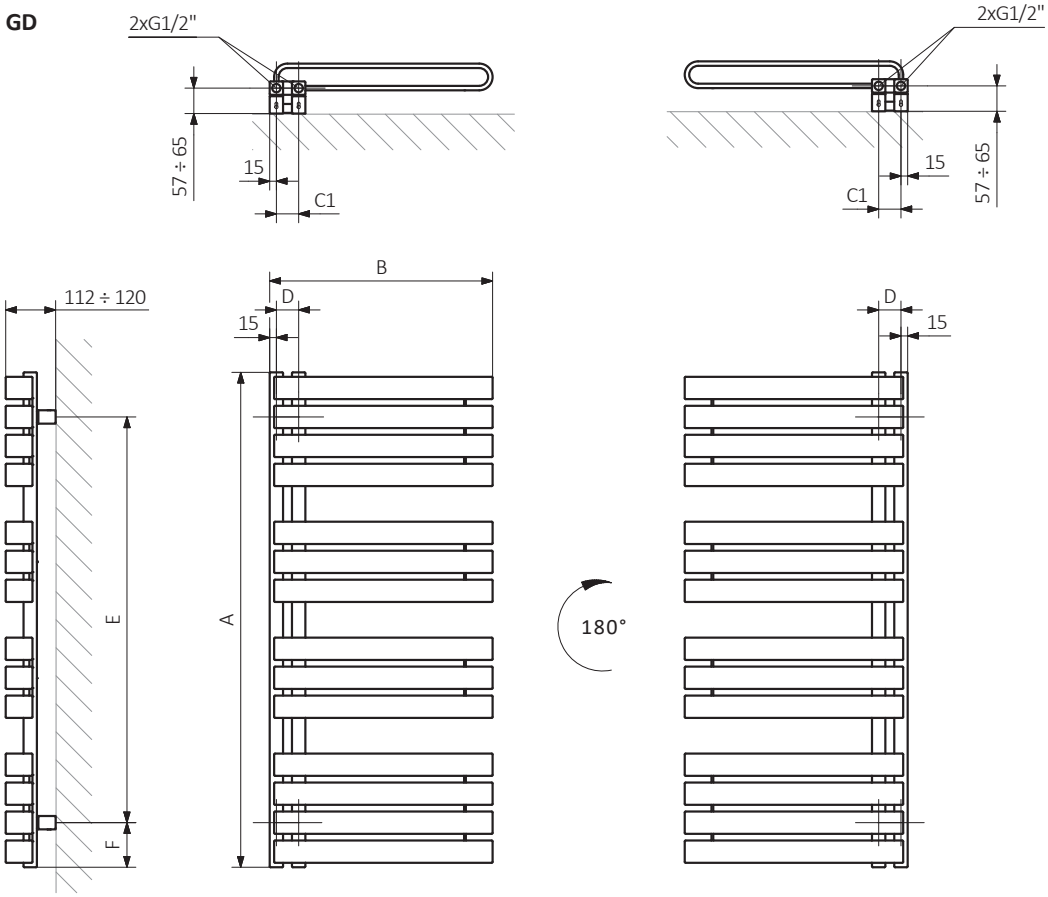


A – hauteur B – largeur C1-C5 – écartement des raccordements D – écartement des consoles en horizontal E — écartement des consoles en vertical F – distance de l'axe de la console inférieure au bord inférieur du collecteur

**Collecteur :**

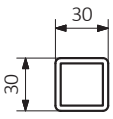


**Tube :**

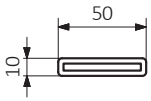

# Warp T

p. 238

Couleur inclus dans le prix

## Raccordements :

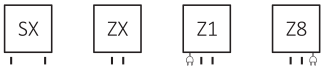


Version Électrique voir page 517.

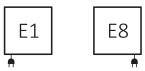


## Autres types de raccordement possibles :

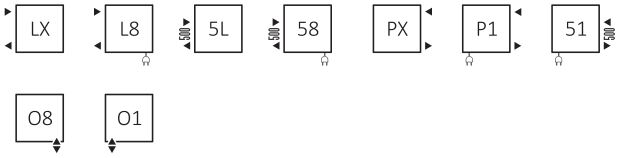


## Dimensions disponibles :

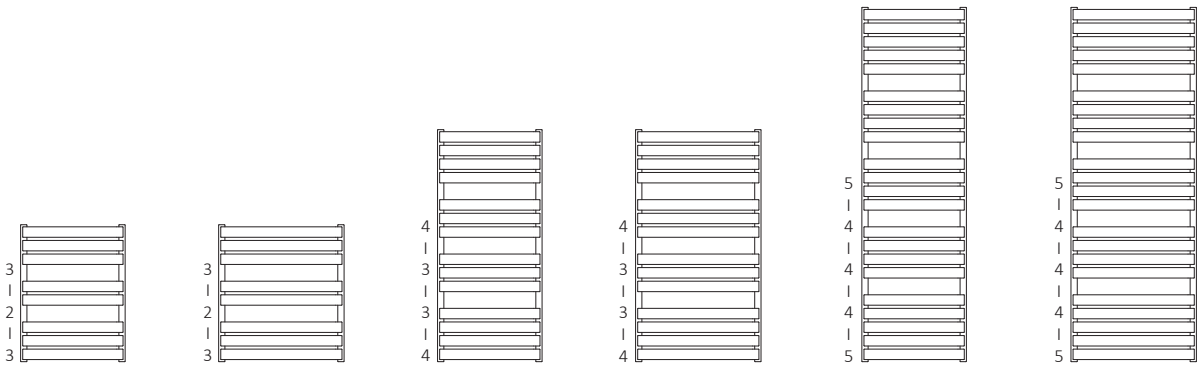


## Données techniques :

Pression du travail : 600 kPa  Température maximale de travail : 95°C

| A ↕ [mm] | B ↔ [mm] | C1 [mm] | C2 [mm] | 75\|65\|20°C [W] | 55\|45\|20°C [W] | [W] | D [mm] | E [mm] | F [mm] | [dm³] | [kg] | Code produit (Code de configuration p. 655) |
|---|---|---|---|---|---|---|---|---|---|---|---|---|
| 655 | 500 | 50 | 470 | 325 | 176 | 300 | 470 | 455 | 100 | 2,32 | 12,33 | WGWAT065050 |
| 655 | 600 | 50 | 570 | 383 | 208 | 400 | 570 | 455 | 100 | 2,59 | 14,45 | WGWAT065060 |
| 1110 | 500 | 50 | 470 | 553 | 298 | 500 | 470 | 910 | 100 | 4,02 | 21,19 | WGWAT111050 |
| 1110 | 600 | 50 | 570 | 650 | 350 | 600 | 570 | 910 | 100 | 4,48 | 24,92 | WGWAT111060 |
| 1695 | 500 | 50 | 470 | 846 | 453 | 800 | 470 | 1495 | 100 | 6,24 | 32,94 | WGWAT169050 |
| 1695 | 600 | 50 | 570 | 1000 | 535 | 1000 | 570 | 1495 | 100 | 6,96 | 38,80 | WGWAT169060 |

Nous vous recommandons :

*Ensemble thermostatique pour les raccordements, Z1, Z8.*

*Rosette de masquage intégrée*

*Kit résistance SKT 3*

**SX**

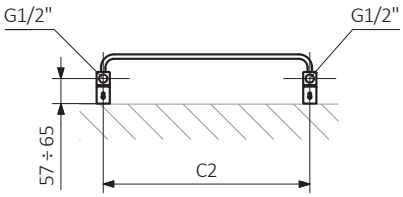


**ZX**

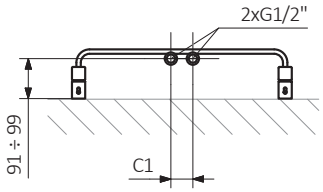


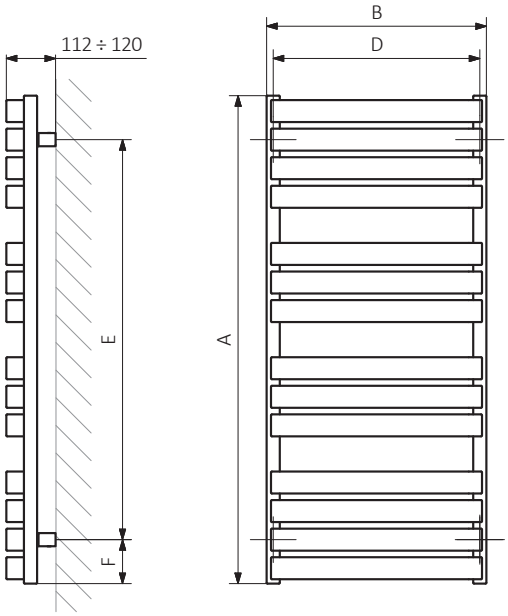


**Z1**

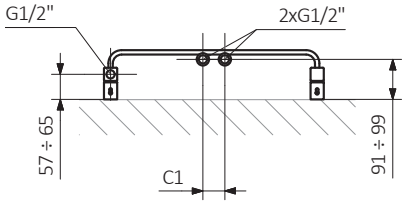


**Z8**

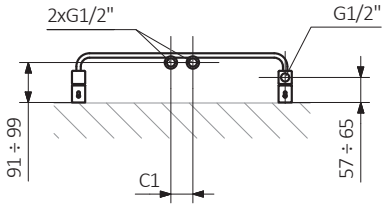


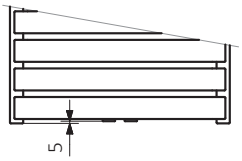


A – hauteur B – largeur C1-C5 – écartement des raccordements D – écartement des consoles en horizontal E — écartement des consoles en vertical F – distance de l'axe de la console inférieure au bord inférieur du collecteur

**Collecteur :**

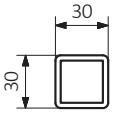


**Tube :**

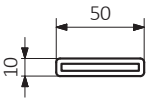

# Warp T Bold

p. 240

Couleur inclus dans le prix

## Raccordements :

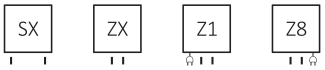


Version Électrique voir page 517.

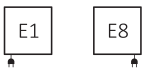


## Autres types de raccordement possibles :

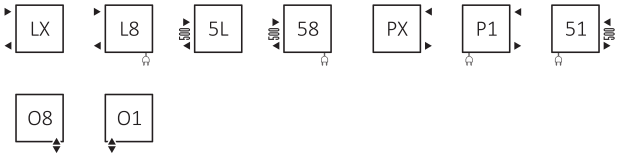


## Dimensions disponibles :

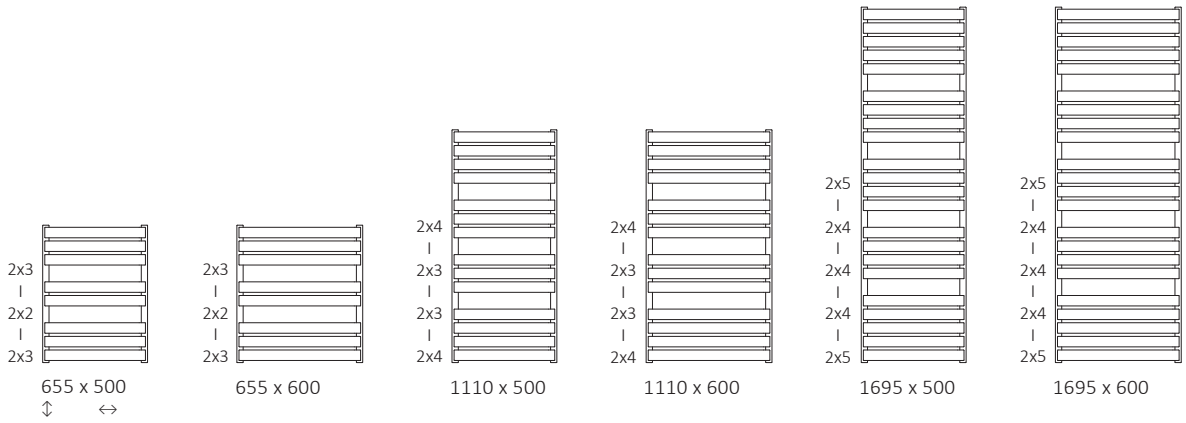


## Données techniques :

Pression du travail : 600 kPa  Température maximale de travail : 95°C

| A ↕ [mm] | B ↔ [mm] | C1 [mm] | C2 [mm] | 75\|65\|20°C [W] | 55\|45\|20°C [W] | [W] | D [mm] | E [mm] | F [mm] | [dm³] | [kg] | Code produit (Code de configuration p. 655) |
|---|---|---|---|---|---|---|---|---|---|---|---|---|
| 655 | 500 | 50 | 470 | 460 | 249 | 500 | 470 | 455 | 100 | 3,48 | 12,40 | WGWTB065050 |
| 655 | 600 | 50 | 570 | 545 | 294 | 500 | 570 | 455 | 100 | 4,00 | 14,56 | WGWTB065060 |
| 1110 | 500 | 50 | 470 | 780 | 419 | 800 | 470 | 910 | 100 | 6,04 | 21,30 | WGWTB111050 |
| 1110 | 600 | 50 | 570 | 924 | 491 | 1000 | 570 | 910 | 100 | 6,96 | 25,10 | WGWTB111060 |
| 1695 | 500 | 50 | 470 | 1190 | 636 | 1200 | 470 | 1495 | 100 | 9,42 | 33,12 | WGWTB169050 |
| 1695 | 600 | 50 | 570 | 1410 | 746 | 1500 | 570 | 1495 | 100 | 10,86 | 39,09 | WGWTB169060 |

Nous vous recommandons :

*Ensemble thermostatique pour les raccordements, Z1, Z8.*

*Rosette de masquage intégrée*

*Kit résistance SKT 4*

**SX**

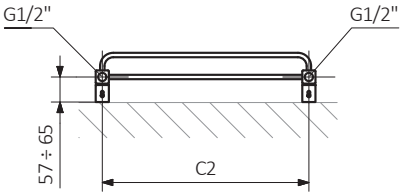


**ZX**

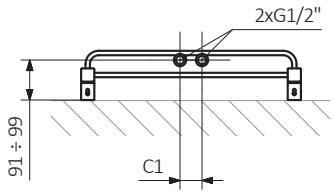


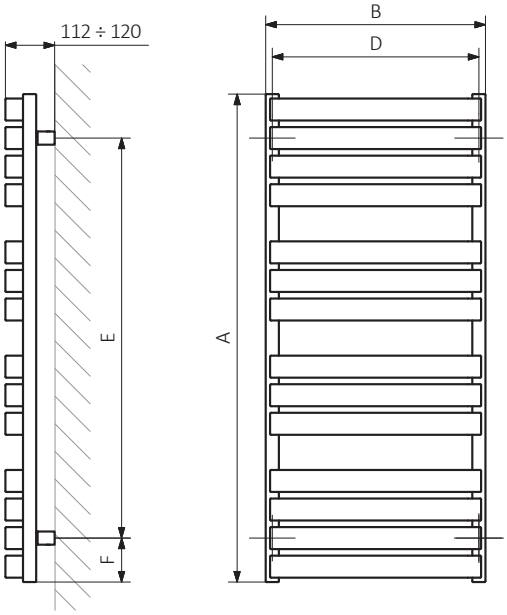


**Z1**

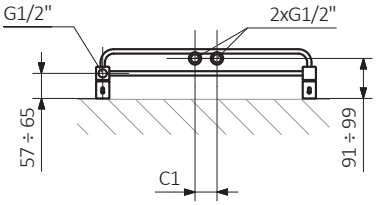


**Z8**

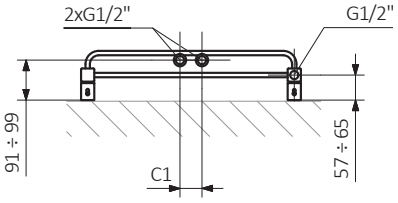


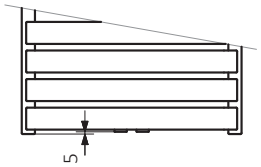


A – hauteur B – largeur C1-C5 – écartement des raccordements D – écartement des consoles en horizontal E — écartement des consoles en vertical F – distance de l'axe de la console inférieure au bord inférieur du collecteur

**Collecteur :**

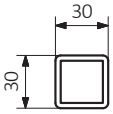


**Tube :**

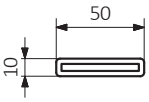

# Wind

p. 244

Couleur inclus dans le prix

## Raccordements :

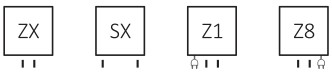


## Autres types de raccordement possibles :

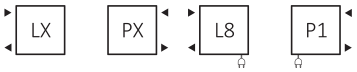


A ↕ 750÷1710 :

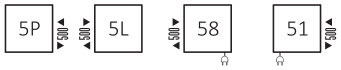


Version Électrique :

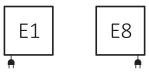


## Dimensions disponibles :

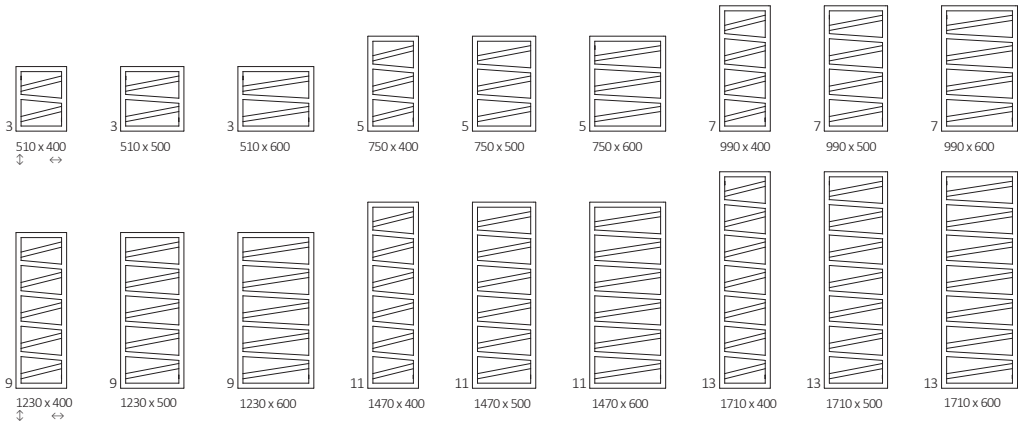


## Données techniques :

Pression du travail : 800 kPa  Température maximale de travail : 95°C

| A ↕ [mm] | B ↔ [mm] | C1 [mm] | C2 [mm] | 75\|65\|20°C [W] | 55\|45\|20°C [W] | [W] | D [mm] | E [mm] | F [mm] | [dm³] | [kg] | Code produit (Code de configuration p. 655) |
|---|---|---|---|---|---|---|---|---|---|---|---|---|
| 510 | 400 | 50 | 360 | 165 | 90 | 200 | 350 | 330 | 90 | 1,80 | 4,32 | WGVPB051040 |
| 510 | 500 | 50 | 460 | 194 | 106 | 200 | 450 | 330 | 90 | 2,07 | 5,04 | WGVPB051050 |
| 510 | 600 | 50 | 560 | 223 | 122 | 200 | 550 | 330 | 90 | 2,33 | 5,76 | WGVPB051060 |
| 750 | 400 | 50 | 360 | 240 | 130 | 200 | 350 | 570 | 90 | 2,41 | 5,73 | WGVPB075040 |
| 750 | 500 | 50 | 460 | 263 | 143 | 300 | 450 | 570 | 90 | 2,73 | 6,66 | WGVPB075050 |
| 750 | 600 | 50 | 560 | 326 | 177 | 300 | 550 | 570 | 90 | 3,04 | 7,62 | WGVPB075060 |
| 990 | 400 | 50 | 360 | 315 | 170 | 300 | 350 | 810 | 90 | 3,02 | 7,13 | WGVPB099040 |
| 990 | 500 | 50 | 460 | 372 | 201 | 400 | 450 | 810 | 90 | 3,39 | 8,30 | WGVPB099050 |
| 990 | 600 | 50 | 560 | 428 | 231 | 400 | 550 | 810 | 90 | 3,76 | 9,47 | WGVPB099060 |
| 1230 | 400 | 50 | 360 | 386 | 208 | 400 | 350 | 1050 | 90 | 3,63 | 8,54 | WGVPB123040 |
| 1230 | 500 | 50 | 460 | 456 | 245 | 500 | 450 | 1050 | 90 | 4,05 | 9,93 | WGVPB123050 |
| 1230 | 600 | 50 | 560 | 525 | 283 | 500 | 550 | 1050 | 90 | 4,47 | 11,31 | WGVPB123060 |
| 1470 | 400 | 50 | 360 | 462 | 248 | 500 | 350 | 1290 | 90 | 4,24 | 9,95 | WGVPB147040 |
| 1470 | 500 | 50 | 460 | 546 | 293 | 500 | 450 | 1290 | 90 | 4,71 | 11,55 | WGVPB147050 |
| 1470 | 600 | 50 | 560 | 629 | 337 | 600 | 550 | 1290 | 90 | 5,18 | 13,16 | WGVPB147060 |
| 1710 | 400 | 50 | 360 | 537 | 287 | 500 | 350 | 1530 | 90 | 4,85 | 11,36 | WGVPB171040 |
| 1710 | 500 | 50 | 460 | 634 | 339 | 600 | 450 | 1530 | 90 | 5,37 | 13,19 | WGVPB171050 |
| 1710 | 600 | 50 | 560 | 730 | 391 | 800 | 550 | 1530 | 90 | 5,89 | 15,02 | WGVPB171060 |

SX

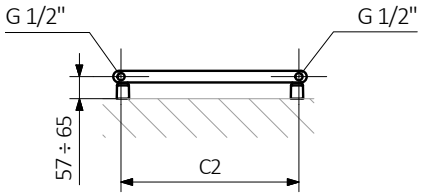


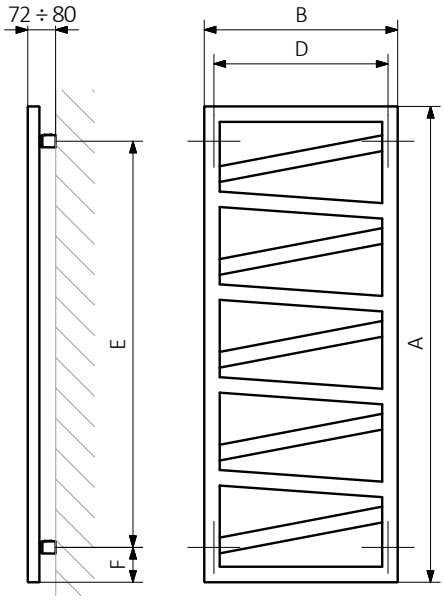


ZX

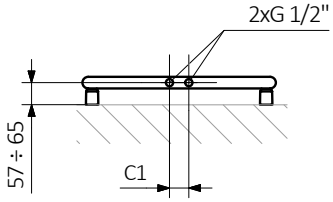


Z1

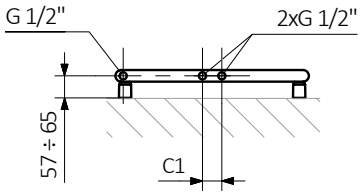


Z8

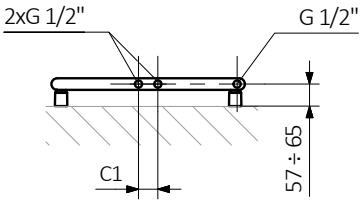


A – hauteur B – largeur C1-C5 – écartement des raccordements D – écartement des consoles en horizontal E — écartement des consoles en vertical F – distance de l'axe de la console inférieure au bord inférieur du collecteur

**Collecteur :**

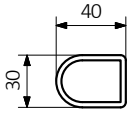


**Collecteur :**

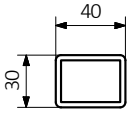


**Tube :**

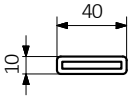

# Vipera

p. 246

Couleur inclus dans le prix

## Raccordements :

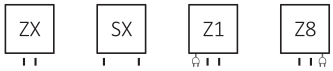


## Autres types de raccordement possibles :

Version Électrique voir page 495.

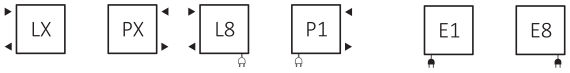


A ↕ 750÷1710 :

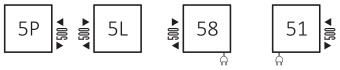


## Dimensions disponibles :

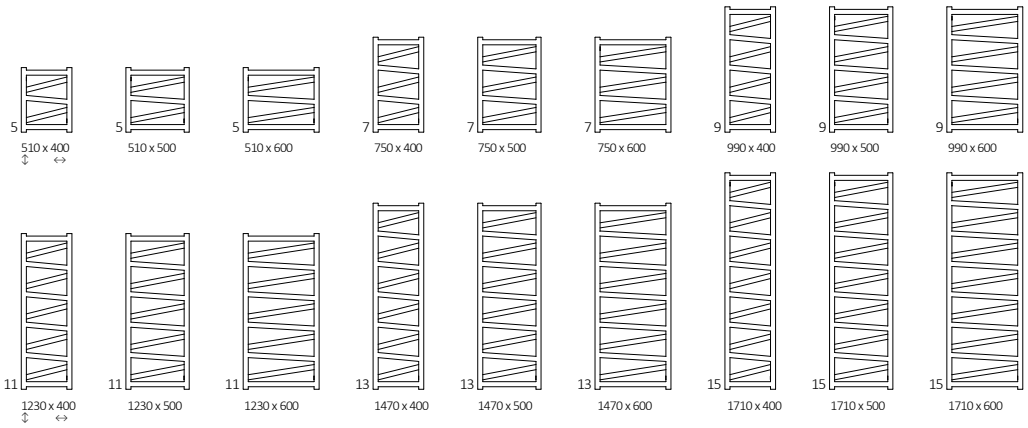


## Données techniques :

Pression du travail : 800 kPa  Température maximale de travail : 95°C

| A ↕ [mm] | B ↔ [mm] | C1 [mm] | C2 [mm] | 75\|65\|20°C [W] | 55\|45\|20°C [W] | [W] | D [mm] | E [mm] | F [mm] | [dm³] | [kg] | Code produit (Code de configuration p. 655) |
|---|---|---|---|---|---|---|---|---|---|---|---|---|
| 510 | 400 | 50 | 360 | 163 | 89 | 200 | 350 | 330 | 90 | 1,36 | 3,78 | WGVPA051040 |
| 510 | 500 | 50 | 460 | 192 | 105 | 200 | 450 | 330 | 90 | 1,48 | 4,33 | WGVPA051050 |
| 510 | 600 | 50 | 560 | 220 | 120 | 200 | 550 | 330 | 90 | 1,61 | 4,89 | WGVPA051060 |
| 750 | 400 | 50 | 360 | 237 | 129 | 200 | 350 | 570 | 90 | 1,97 | 5,18 | WGVPA075040 |
| 750 | 500 | 50 | 460 | 280 | 153 | 300 | 450 | 570 | 90 | 2,14 | 5,96 | WGVPA075050 |
| 750 | 600 | 50 | 560 | 322 | 176 | 300 | 550 | 570 | 90 | 2,32 | 6,73 | WGVPA075060 |
| 990 | 400 | 50 | 360 | 312 | 169 | 300 | 350 | 810 | 90 | 2,58 | 6,59 | WGVPA099040 |
| 990 | 500 | 50 | 460 | 368 | 200 | 400 | 450 | 810 | 90 | 2,81 | 7,59 | WGVPA099050 |
| 990 | 600 | 50 | 560 | 423 | 230 | 400 | 550 | 810 | 90 | 3,04 | 8,58 | WGVPA099060 |
| 1230 | 400 | 50 | 360 | 382 | 207 | 400 | 350 | 1050 | 90 | 3,19 | 8,00 | WGVPA123040 |
| 1230 | 500 | 50 | 460 | 451 | 244 | 500 | 450 | 1050 | 90 | 3,47 | 9,21 | WGVPA123050 |
| 1230 | 600 | 50 | 560 | 519 | 281 | 500 | 550 | 1050 | 90 | 3,75 | 10,43 | WGVPA123060 |
| 1470 | 400 | 50 | 360 | 457 | 246 | 500 | 350 | 1290 | 90 | 3,80 | 9,41 | WGVPA147040 |
| 1470 | 500 | 50 | 460 | 540 | 291 | 500 | 450 | 1290 | 90 | 4,13 | 10,85 | WGVPA147050 |
| 1470 | 600 | 50 | 560 | 622 | 335 | 600 | 550 | 1290 | 90 | 4,46 | 12,28 | WGVPA147060 |
| 1710 | 400 | 50 | 360 | 531 | 285 | 500 | 350 | 1530 | 90 | 4,40 | 10,82 | WGVPA171040 |
| 1710 | 500 | 50 | 460 | 627 | 337 | 600 | 450 | 1530 | 90 | 4,79 | 12,48 | WGVPA171050 |
| 1710 | 600 | 50 | 560 | 722 | 388 | 800 | 550 | 1530 | 90 | 5,17 | 14,13 | WGVPA171060 |

SX

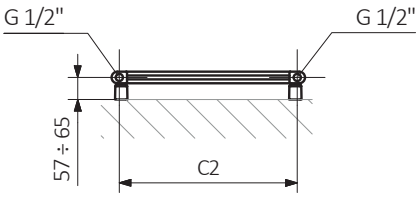


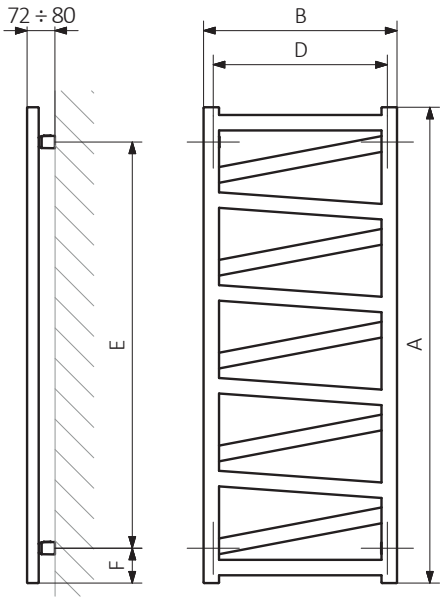


ZX

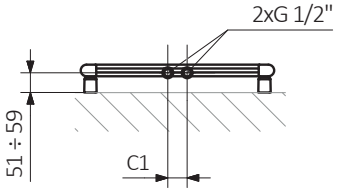


Z1

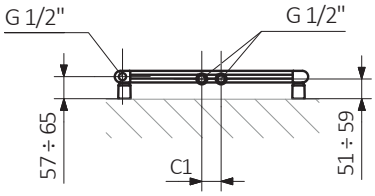


Z8

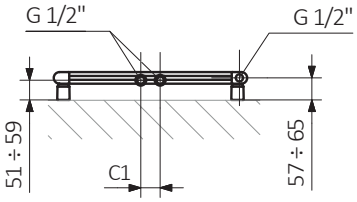


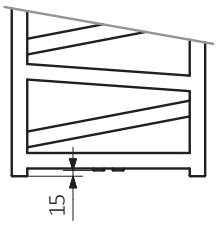


A – hauteur B – largeur C1-C5 – écartement des raccordements D – écartement des consoles en horizontal E — écartement des consoles en vertical F – distance de l'axe de la console inférieure au bord inférieur du collecteur

**Collecteur :**

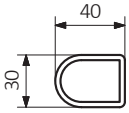


**Tube :**

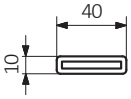

# Vivo

p. 250

Design : *Terma*

## Raccordements :

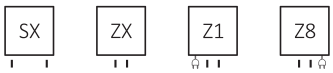


Version Électrique voir page 495.

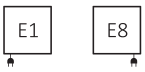


## Autres types de raccordement possibles :

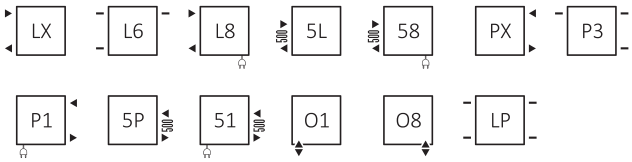


## Dimensions disponibles :



## Données techniques :

Pression du travail : 600 kPa  Température maximale de travail : 95°C

| A ↕ [mm] | B ↔ [mm] | C1 [mm] | C3 [mm] | 75\|65\|20°C [W] | 55\|45\|20°C [W] | [W] | D [mm] | E [mm] | F [mm] | [dm³] | [kg] | Code produit Code de configuration p. 655 |
|---|---|---|---|---|---|---|---|---|---|---|---|---|
| Peinture époxy | | | | | | | | | | | | |
| 670 | 300 | 50 | 270 | 185 | 100 | 200 | 270 | 490 | 90 | 1,44 | 4,28 | WGVOV067030 |
| 670 | 400 | 50 | 370 | 230 | 124 | 200 | 370 | 490 | 90 | 1,63 | 5,17 | WGVOV067040 |
| 670 | 500 | 50 | 470 | 275 | 148 | 300 | 470 | 490 | 90 | 1,83 | 6,04 | WGVOV067050 |
| 670 | 600 | 50 | 570 | 320 | 172 | 300 | 570 | 490 | 90 | 2,03 | 6,93 | WGVOV067060 |
| 910 | 300 | 50 | 270 | 240 | 130 | 200 | 270 | 730 | 90 | 1,94 | 5,56 | WGVOV091030 |
| 910 | 400 | 50 | 370 | 295 | 159 | 300 | 370 | 730 | 90 | 2,21 | 6,72 | WGVOV091040 |
| 910 | 500 | 50 | 470 | 350 | 189 | 400 | 470 | 730 | 90 | 2,47 | 7,86 | WGVOV091050 |
| 910 | 600 | 50 | 570 | 405 | 218 | 400 | 570 | 730 | 90 | 2,73 | 9,01 | WGVOV091060 |
| 1150 | 300 | 50 | 270 | 300 | 162 | 300 | 270 | 970 | 90 | 2,45 | 6,85 | WGVOV115030 |
| 1150 | 400 | 50 | 370 | 366 | 197 | 400 | 370 | 970 | 90 | 2,78 | 8,27 | WGVOV115040 |
| 1150 | 500 | 50 | 470 | 433 | 233 | 400 | 470 | 970 | 90 | 3,11 | 9,68 | WGVOV115050 |
| 1150 | 600 | 50 | 570 | 501 | 269 | 500 | 570 | 970 | 90 | 3,44 | 11,10 | WGVOV115060 |
| 1390 | 300 | 50 | 270 | 356 | 192 | 400 | 270 | 1210 | 90 | 2,96 | 8,13 | WGVOV139030 |
| 1390 | 400 | 50 | 370 | 434 | 234 | 400 | 370 | 1210 | 90 | 3,35 | 9,81 | WGVOV139040 |
| 1390 | 500 | 50 | 470 | 512 | 275 | 500 | 470 | 1210 | 90 | 3,75 | 11,50 | WGVOV139050 |
| 1390 | 600 | 50 | 570 | 590 | 316 | 600 | 570 | 1210 | 90 | 4,14 | 13,19 | WGVOV139060 |
| 1630 | 300 | 50 | 270 | 414 | 223 | 400 | 270 | 1450 | 90 | 3,46 | 9,40 | WGVOV163030 |
| 1630 | 400 | 50 | 370 | 503 | 270 | 500 | 370 | 1450 | 90 | 3,92 | 11,37 | WGVOV163040 |
| 1630 | 500 | 50 | 470 | 592 | 318 | 600 | 470 | 1450 | 90 | 4,38 | 13,32 | WGVOV163050 |
| 1630 | 600 | 50 | 570 | 681 | 365 | 800 | 570 | 1450 | 90 | 4,84 | 15,29 | WGVOV163060 |
| Chrome | | | | | | | | | | | | |
| 670 | 300 | 50 | 270 | 130 | 70 | 100 | 270 | 490 | 90 | 1,44 | 4,15 | WGVOV067030 |
| 670 | 400 | 50 | 370 | 161 | 87 | 200 | 370 | 490 | 90 | 1,63 | 5,01 | WGVOV067040 |
| 670 | 500 | 50 | 470 | 193 | 104 | 200 | 470 | 490 | 90 | 1,83 | 5,86 | WGVOV067050 |
| 670 | 600 | 50 | 570 | 224 | 120 | 200 | 570 | 490 | 90 | 2,03 | 6,72 | WGVOV067060 |
| 910 | 300 | 50 | 270 | 168 | 91 | 200 | 270 | 730 | 90 | 1,94 | 5,39 | WGVOV091030 |
| 910 | 400 | 50 | 370 | 207 | 111 | 200 | 370 | 730 | 90 | 2,21 | 6,51 | WGVOV091040 |
| 910 | 500 | 50 | 470 | 245 | 132 | 300 | 470 | 730 | 90 | 2,47 | 7,62 | WGVOV091050 |
| 910 | 600 | 50 | 570 | 284 | 153 | 300 | 570 | 730 | 90 | 2,73 | 8,73 | WGVOV091060 |
| 1150 | 300 | 50 | 270 | 210 | 113 | 200 | 270 | 970 | 90 | 2,45 | 6,63 | WGVOV115030 |
| 1150 | 400 | 50 | 370 | 256 | 138 | 300 | 370 | 970 | 90 | 2,78 | 8,01 | WGVOV115040 |
| 1150 | 500 | 50 | 470 | 303 | 163 | 300 | 470 | 970 | 90 | 3,11 | 9,37 | WGVOV115050 |
| 1150 | 600 | 50 | 570 | 351 | 188 | 400 | 570 | 970 | 90 | 3,44 | 10,75 | WGVOV115060 |
| 1390 | 300 | 50 | 270 | 249 | 134 | 300 | 270 | 1210 | 90 | 2,96 | 7,87 | WGVOV139030 |
| 1390 | 400 | 50 | 370 | 304 | 164 | 300 | 370 | 1210 | 90 | 3,35 | 9,50 | WGVOV139040 |
| 1390 | 500 | 50 | 470 | 358 | 193 | 400 | 470 | 1210 | 90 | 3,75 | 11,13 | WGVOV139050 |
| 1390 | 600 | 50 | 570 | 413 | 221 | 400 | 570 | 1210 | 90 | 4,14 | 12,77 | WGVOV139060 |
| 1630 | 300 | 50 | 270 | 290 | 156 | 300 | 270 | 1450 | 90 | 3,46 | 9,10 | WGVOV163030 |
| 1630 | 400 | 50 | 370 | 352 | 189 | 400 | 370 | 1450 | 90 | 3,92 | 11,00 | WGVOV163040 |
| 1630 | 500 | 50 | 470 | 414 | 223 | 400 | 470 | 1450 | 90 | 4,38 | 12,89 | WGVOV163050 |
| 1630 | 600 | 50 | 570 | 477 | 256 | 500 | 570 | 1450 | 90 | 4,84 | 14,79 | WGVOV163060 |

Nous vous recommandons :

*Ensemble thermostatique intégrée*

*Rosette de masquage intégrée*

*Kit résistance SOA*

*Barre porte-serviettes Happy Shark*

SX

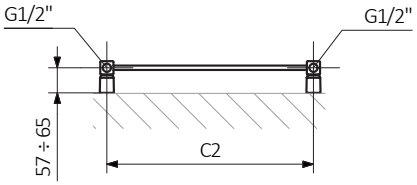


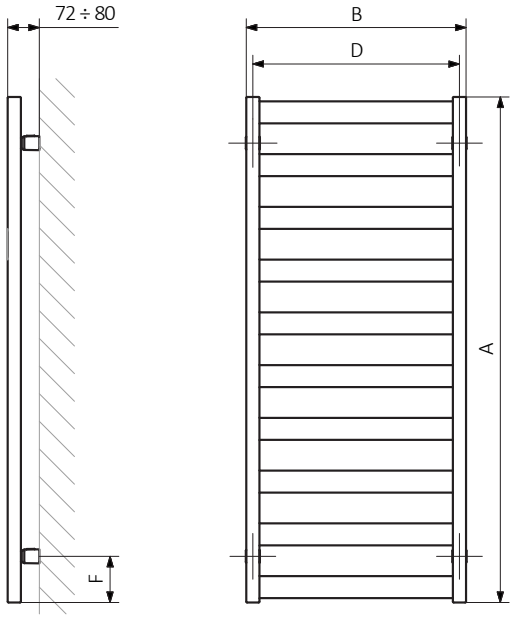


ZX

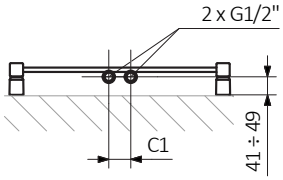


Z1

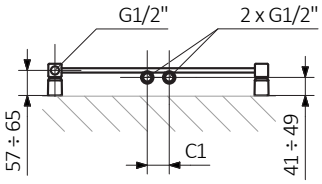


Z8

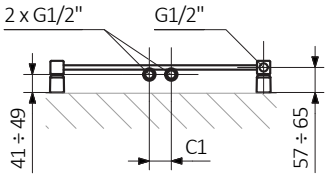


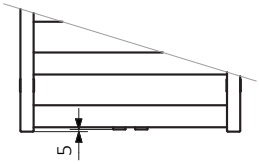


A – hauteur B – largeur C1-C5 – écartement des raccordements D – écartement des consoles en horizontal E — écartement des consoles en vertical F – distance de l'axe de la console inférieure au bord inférieur du collecteur

**Collecteur :**

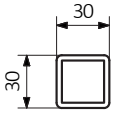


**Tube :**

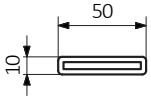

# ZigZag

p. 252

Cr

Couleur inclus dans le prix

Design : *Jacek Ryń*

## Raccordements :

Version Électrique voir page 517.

## Autres types de raccordement possibles :

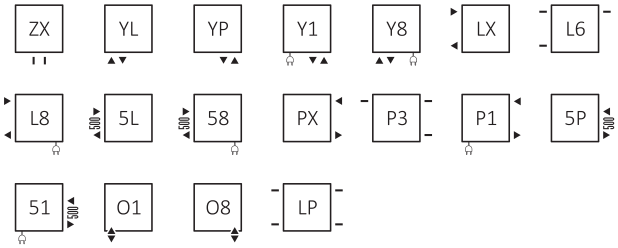


## Dimensions disponibles :

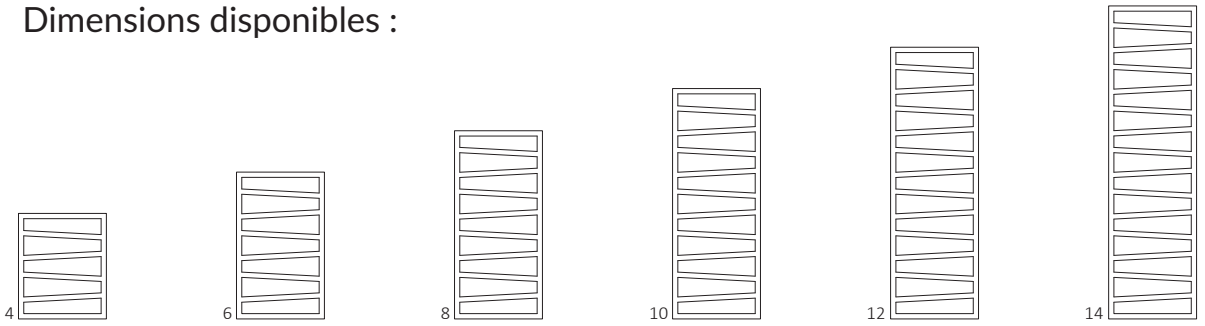


## Données techniques :

Pression du travail : 1000 kPa  Température maximale de travail : 95°C

| A ↕ [mm] | B ↔ [mm] | C1 [mm] | C2 [mm] | 75\|65\|20°C [W] | 55\|45\|20°C [W] | [W] | D [mm] | E [mm] | F [mm] | [dm³] | [kg] | Code produit (Code de configuration p. 655) |
|---|---|---|---|---|---|---|---|---|---|---|---|---|
| **Peinture époxy** | | | | | | | | | | | | |
| 600 | 500 | 50 | 470 | 248 | 134 | 300 | 470 | 420 | 90 | 2,77 | 5,07 | WGZIG060050 |
| 835 | 500 | 50 | 470 | 320 | 172 | 300 | 470 | 655 | 90 | 3,74 | 6,86 | WGZIG083050 |
| 1070 | 500 | 50 | 470 | 406 | 218 | 400 | 470 | 890 | 90 | 4,72 | 8,64 | WGZIG107050 |
| 1310 | 500 | 50 | 470 | 490 | 263 | 500 | 470 | 1130 | 90 | 5,70 | 10,44 | WGZIG131050 |
| 1545 | 500 | 50 | 470 | 581 | 311 | 600 | 470 | 1365 | 90 | 6,67 | 12,23 | WGZIG154050 |
| 1780 | 500 | 50 | 470 | 627 | 335 | 600 | 470 | 1600 | 90 | 7,65 | 14,01 | WGZIG178050 |
| **Chrome** | | | | | | | | | | | | |
| 600 | 500 | 50 | 470 | 174 | 94 | 200 | 470 | 420 | 90 | 2,77 | 4,90 | WGZIG060050 |
| 835 | 500 | 50 | 470 | 224 | 120 | 200 | 470 | 655 | 90 | 3,74 | 6,60 | WGZIG083050 |
| 1070 | 500 | 50 | 470 | 284 | 153 | 300 | 470 | 890 | 90 | 4,72 | 8,40 | WGZIG107050 |
| 1310 | 500 | 50 | 470 | 343 | 184 | 400 | 470 | 1130 | 90 | 5,70 | 10,10 | WGZIG131050 |
| 1545 | 500 | 50 | 470 | 407 | 218 | 400 | 470 | 1365 | 90 | 6,67 | 11,80 | WGZIG154050 |
| 1780 | 500 | 50 | 470 | 439 | 235 | 400 | 470 | 1600 | 90 | 7,65 | 13,50 | WGZIG178050 |

Nous vous recommandons : *Ensemble thermostatique pour les raccordements ZX, Z1, Z8*

*Rosette de masquage intégrée*

**SX**

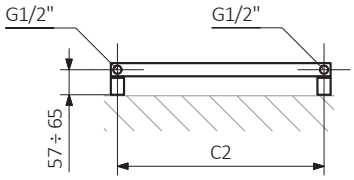


**Z1**

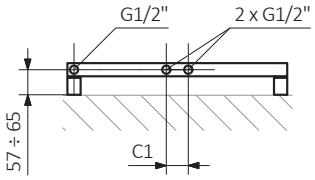


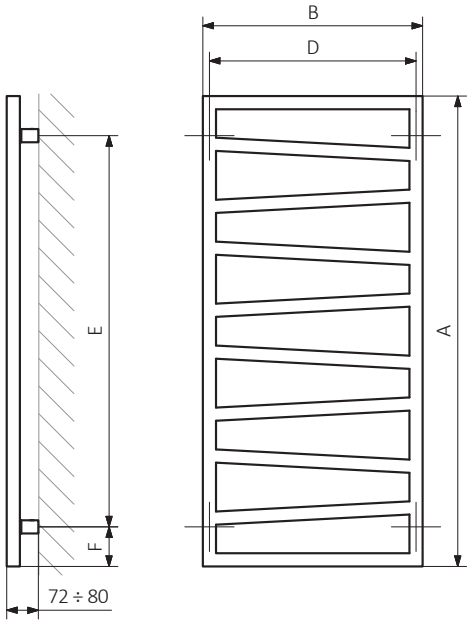


**Z8**

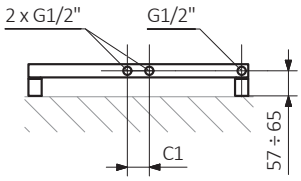


A – hauteur B – largeur C1-C5 – écartement des raccordements D – écartement des consoles en horizontal E — écartement des consoles en vertical F – distance de l'axe de la console inférieure au bord inférieur du collecteur

**Tube :**

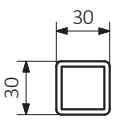

# Paramètres de l'installation approximatifs

Si les paramètres de l'instalation sont différents des paramètres indiqués dans la grille ou la température ambiante n'égale pas 20°C, il est nécessaire de recalculer la puissance du radiateur à l'aide du tableau des coefficients multiplicateurs (ci dessous)

| *Source de chaleur* | *Paramètres* | *Lieu probable* |
|---|---|---|
| *Installation urbaine* | *90/70/20°C* | *ancien appartement* |
| *Installation urbaine* | *75/65/20°C* | *appartement moderne* |
| *Chaudière à des combustibles solides* | *90/70/20°C* | *une maison individuelle* |
| *Chaudière à gaz et pétrole* | *75/65/20°C* | *une maison individuelle* |
| *Chaudière à condensation* | *55/45/20°C* | *une maison individuelle* |
| *Pompe à chaleur* | *50/40/20°C* | *une maison individuelle* |

# Température ambiante

La température ambiante a un impact sur notre corps. Nos produits vous assurent le même confort avec une moindre consommation tout en étant adapté à votre style de vie individuel et au caractère de la pièce donnée. La température ambiante des chambres de séjour ne devrait pas dépasser 21°C, dans la cuisine où la température s'elève au cours de la cuisson – 19-20°C. La nuit, une chambre à coucher trop chaude ne sera pas reposante. Le mieux c'est de régler le thermostat sur 17-19°C. La salle de bain doit être la plus chaude : 25°C. Personne n'aime avoir froid en sortant de la douche. Nous présentons ci-dessous des températures suggérées pour des pièces données :

| | |
|---|---|
| *Le séjour :* | *20-21°C* |
| *La chambre à coucher:* | *17-19°C* |
| *La chambre des enfants:* | *20-21°C* |
| *La salle de bains:* | *22-25°C* |
| *La cuisine:* | *19°C* |
| *La buanderie:* | *12-15°C* |

# Le choix de la puissance du radiateur

Puissances des radiateurs du présent catalogue sont calculées selon les paramètres 75/65/20°C et 55/45/20°C (température d'alimentation / température de retour / température ambiante). Afin de choisir un radiateur approprié à une pièce choisie, veuillez réaliser un bilan thermique conformément aux normes de calcul en vigueur. Vous pouvez utliser les règles suivantes :

- Pour des séjours et des halls de l'hauteur de 2,6 m et d'une température ambiante 20°C, on admet 70-80 W/m². En cas de plus d une fenêtre ou d'un mur extérieur dans la pièce, il faut admettre 80-100 W/m².
- Pour les salles de bains de l'hauteur 2,6 m et une température ambiante 24°C, on admet 100-120 W/m². Si dans la salle de bains il y a une fenêtre ou l'un des murs est extérieur, il faut admettre 130-150 W/m².

Les données ci-dessus ne sont qu'une estimation. Afin de déterminer correctement le besoin de la chaleur d'une pièce donnée, veillez-vous rapprocher d'un thermicien : il faut contacter l'administrateur de l'immeuble (données disponibles dans le projet des installations sanitaires).

*Exemple :*

*Une salle de bains de la surface S = 5 m²*
*Hauteur 2,6 m, une fenêtre*
*Indice établi q = 140 W/m²*

*La chaleur nécessaire pour cet espace Q est calculée :*

*Q = S x q*
*Q = 5 x 140 W/m²*
*Q = 700 W*

*Cette pièce nécessite donc un radiateur de 700 W.*

# Tableau des coefficients multiplicateurs.

Tableau des coefficients multiplicateurs sert à calculer la puissance des radiateurs selon les régimes thermiques autres que 75/65/20°C

Exemple :

Admettons que pour une pièce donnée le besoin en chaleur est 1120 W. L'installation réalisée utilise le régime thermique suivant :

température d'alimentation Ta = 70 ° C

température de retour Tr = 55 ° C

température ambiante Tam = 24 ° C

En vous servant du tableau des coefficients multiplicateurs, pour le régime 75/65/20 °C vous trouverez le coefficient k = 1.42. Il vous suffit maintenant de multiplier la puissance de chauffe (1120 W) par le coefficient k indiqué dans le tableau à côté. Afin d'obtenir la puissance de 1120 W avec des paramètres inférieurs de l'installation ( comme dans l'exemple : 70/55/24°C ), il faut choisir un radiateur de puissance 1590 W dans les paramètres supérieurs (75/65/20°C).

Selon cette valeur il faut sélectionner un radiateur du tableau selon le régime 75/65/20 °C. Conclusion : pour obtenir la capacité du radiateur de 1120 W à 70/55/24°C il faut sélectionner un radiateur avec une capacité de 1590 W selon le régime 70/55/24°C. Profitez de notre site internet avec le module de la conversion rapide de la puissance du radiateur qui vous permettra de bien choisir le radiateur adéquat à vos besoins.

| Ta | Tr | Tam [°C] | | | | | |
|---|---|---|---|---|---|---|---|
| [°C] | [°C] | 5 | 8 | 12 | 16 | 20 | 24 |
| 95 | 85 | 0.50 | 0.52 | 0.56 | 0.60 | 0.64 | 0.70 |
| | 80 | 0.52 | 0.55 | 0.59 | 0.63 | 0.68 | 0.73 |
| | 75 | 0.54 | 0.57 | 0.61 | 0.66 | 0.72 | 0.78 |
| | 70 | 0.57 | 0.60 | 0.65 | 0.70 | 0.76 | 0.83 |
| 90 | 80 | 0.54 | 0.57 | 0.61 | 0.66 | 0.71 | 0.77 |
| | 75 | 0.57 | 0.60 | 0.64 | 0.69 | 0.75 | 0.82 |
| | 70 | 0.59 | 0.63 | 0.67 | 0.73 | 0.80 | 0.87 |
| | 65 | 0.62 | 0.66 | 0.71 | 0.78 | 0.85 | 0.94 |
| 85 | 75 | 0.59 | 0.62 | 0.67 | 0.72 | 0.79 | 0.86 |
| | 70 | 0.62 | 0.65 | 0.71 | 0.77 | 0.84 | 0.92 |
| | 65 | 0.65 | 0.69 | 0.75 | 0.81 | 0.89 | 0.99 |
| | 60 | 0.69 | 0.73 | 0.79 | 0.87 | 0.96 | 1.07 |
| 80 | 70 | 0.64 | 0.68 | 0.74 | 0.81 | 0.88 | 0.97 |
| | 65 | 0.68 | 0.72 | 0.78 | 0.86 | 0.94 | 1.05 |
| | 60 | 0.72 | 0.76 | 0.83 | 0.92 | 1.02 | 1.14 |
| | 55 | 0.76 | 0.81 | 0.89 | 0.99 | 1.00 | 1.24 |
| 75 | 65 | 0.71 | 0.75 | 0.82 | 0.90 | **1.00** | 1.12 |
| | 60 | 0.75 | 0.80 | 0.88 | 0.97 | 1.08 | 1.21 |
| | 55 | 0.80 | 0.85 | 0.94 | 1.04 | 1.17 | 1.33 |
| | 50 | 0.85 | 0.91 | 1.01 | 1.13 | 1.29 | 1.48 |
| 70 | 60 | 0.79 | 0.84 | 0.93 | 1.03 | 1.15 | 1.30 |
| | 55 | 0.84 | 0.90 | 0.99 | 1.11 | 1.25 | **1.42** |
| | 50 | 0.89 | 0.96 | 1.07 | 1.21 | 1.37 | 1.59 |
| | 45 | 0.96 | 1.04 | 1.17 | 1.33 | 1.53 | 1.80 |
| 65 | 60 | 0.83 | 0.89 | 0.98 | 1.10 | 1.23 | 1.40 |
| | 55 | 0.88 | 0.95 | 1.05 | 1.18 | 1.34 | 1.54 |
| | 50 | 0.94 | 1.02 | 1.14 | 1.29 | 1.48 | 1.72 |
| 60 | 55 | 0.93 | 1.01 | 1.13 | 1.27 | 1.45 | 1.68 |
| | 50 | 1.00 | 1.08 | 1.22 | 1.39 | 1.60 | 1.88 |
| | 45 | 1.08 | 1.17 | 1.33 | 1.53 | 1.79 | 2.14 |
| 55 | 50 | 1.07 | 1.16 | 1.31 | 1.50 | 1.75 | 2.07 |
| | 45 | 1.15 | 1.26 | 1.43 | 1.66 | 1.96 | 2.37 |
| | 40 | 1.25 | 1.38 | 1.59 | 1.87 | 2.25 | 2.80 |
| 50 | 45 | 1.23 | 1.35 | 1.56 | 1.82 | 2.17 | 2.67 |
| | 40 | 1.34 | 1.49 | 1.73 | 2.05 | 2.50 | 3.16 |
| | 35 | 1.48 | 1.65 | 1.95 | 2.37 | 2.98 | 3.96 |
| 45 | 40 | 1.45 | 1.62 | 1.90 | 2.28 | 2.83 | 3.66 |
| | 35 | 1.60 | 1.80 | 2.15 | 2.64 | 3.38 | 4.61 |

Ta – température d'alimentation  Tr – température de retour  Tm – température ambiante

# Radiateurs électriques

# Radiateurs électriques

## Peinture époxy

| Modèle | A ↕ | B ↔ | [W] | [dm³] | [kg] | Code produit (Code de configuration p. 623) |
|---|---|---|---|---|---|---|
| Alex | 540 | 300 | 200 | 1,75 | 3,71 | WLALE054030 |
| Alex | 540 | 400 | 200 | 2,04 | 4,38 | WLALE054040 |
| Alex | 540 | 500 | 300 | 2,32 | 5,04 | WLALE054050 |
| Alex | 540 | 600 | 400 | 2,60 | 5,71 | WLALE054060 |
| Alex | 760 | 300 | 300 | 2,46 | 5,15 | WLALE076030 |
| Alex | 760 | 400 | 300 | 2,85 | 6,08 | WLALE076040 |
| Alex | 760 | 500 | 400 | 3,25 | 7,02 | WLALE076050 |
| Alex | 760 | 600 | 500 | 3,65 | 7,95 | WLALE076060 |
| Alex | 1140 | 300 | 400 | 3,78 | 7,86 | WLALE114030 |
| Alex | 1140 | 400 | 500 | 4,41 | 9,33 | WLALE114040 |
| Alex | 1140 | 500 | 600 | 5,03 | 10,80 | WLALE114050 |
| Alex | 1140 | 600 | 800 | 5,65 | 12,27 | WLALE114060 |
| Alex | 1580 | 500 | 800 | 6,90 | 14,74 | WLALE158050 |
| Alex | 1580 | 600 | 1000 | 7,75 | 16,75 | WLALE158060 |
| Alex | 1580 | 700 | 1000 | 8,60 | 18,75 | WLALE158070 |
| Alex | 1580 | 800 | 1200 | 9,45 | 20,76 | WLALE158080 |
| Angus DW | 1140 | 360 | 400 | 5,18 | 11,50 | WLANS114036 |
| Angus DW | 1300 | 440 | 600 | 6,92 | 15,36 | WLANS130044 |
| Angus DW | 1460 | 520 | 800 | 8,88 | 19,71 | WLANS146052 |
| Angus DW | 1620 | 600 | 1000 | 11,07 | 24,57 | WLANS162060 |
| Angus DW | 1780 | 680 | 1200 | 13,48 | 29,92 | WLANS178068 |
| Angus V E | 1140 | 360 | 400 | 5,18 | 15,70 | WLANG114036 |
| Angus V E | 1300 | 440 | 600 | 6,92 | 20,97 | WLANG130044 |
| Angus V E | 1460 | 520 | 800 | 8,88 | 26,90 | WLANG146052 |
| Angus V E | 1620 | 600 | 1000 | 11,07 | 33,54 | WLANG162060 |
| Angus V E | 1780 | 680 | 1200 | 13,48 | 40,84 | WLANG178068 |
| Angus H | 360 | 1140 | 400 | 5,18 | 15,70 | WLANH036114 |
| Angus H | 440 | 1300 | 500 | 6,92 | 20,97 | WLANH044130 |
| Angus H | 520 | 1460 | 800 | 8,88 | 26,90 | WLANH052146 |
| Angus H | 600 | 1620 | 800 | 11,07 | 33,54 | WLANH060162 |
| Angus H | 680 | 1780 | 1000 | 13,48 | 40,84 | WLANH068178 |
| Bone | 760 | 500 | 300 | 3,09 | 9,84 | WLBON076050 |
| Bone | 760 | 600 | 400 | 3,46 | 11,27 | WLBON076060 |
| Bone | 1260 | 500 | 500 | 4,93 | 15,44 | WLBON126050 |
| Bone | 1260 | 600 | 600 | 5,51 | 17,65 | WLBON126060 |
| Bone | 1510 | 500 | 600 | 5,92 | 18,48 | WLBON151050 |
| Bone | 1510 | 600 | 800 | 6,61 | 21,13 | WLBON151060 |
| Bone Dw | 1610 | 500 | 600 | 5,92 | 18,48 | WLBSD161050 |
| Bone Dw | 1910 | 500 | 800 | 7,24 | 22,66 | WLBSD191050 |
| Camber | 575 | 800 | 1000 | 3,10 | 15,40 | WLCAM057080 |
| Cane E | 1300 | 390 | 600 | 6,8 | 19,01 | WLCAN130039 |
| Cane E | 1600 | 390 | 800 | 7,7 | 21,53 | WLCAN160039 |
| Cane E | 1900 | 390 | 800 | 8,6 | 24,71 | WLCAN190039 |
| Case Slim (MÉTAL) | 1360 | 420 | 400 | 5,26 | 33,38 | WLCSS136042 |
| Case Slim (MÉTAL) | 1360 | 520 | 500 | 6,23 | 40,72 | WLCSS136052 |
| Case Slim (MÉTAL) | 1360 | 620 | 600 | 7,19 | 48,03 | WLCSS136062 |
| Case Slim (MÉTAL) | 1585 | 420 | 500 | 6,18 | 38,93 | WLCSS158042 |

| Modèle | A ↕ | B ↔ | [W] | [dm³] | [kg] | Code produit (Code de configuration p. 623) |
|---|---|---|---|---|---|---|
| Case Slim (MÉTAL) | 1585 | 520 | 600 | 7,31 | 47,48 | WLCSS158052 |
| Case Slim (MÉTAL) | 1585 | 620 | 800 | 8,45 | 56,03 | WLCSS158062 |
| Case Slim (MÉTAL) | 1810 | 420 | 500 | 7,09 | 44,47 | WLCSS181042 |
| Case Slim (MÉTAL) | 1810 | 520 | 600 | 8,40 | 54,24 | WLCSS181052 |
| Case Slim (MÉTAL) | 1810 | 620 | 800 | 9,70 | 64,02 | WLCSS181062 |
| Case Slim (VERRE) | 1360 | 420 | 400 | 5,26 | 37,23 | WLCSG136042 |
| Case Slim (VERRE) | 1360 | 520 | 500 | 6,23 | 45,49 | WLCSG136052 |
| Case Slim (VERRE) | 1360 | 620 | 600 | 7,19 | 53,81 | WLCSG136062 |
| Case Slim (VERRE) | 1585 | 420 | 500 | 6,18 | 43,29 | WLCSG158042 |
| Case Slim (VERRE) | 1585 | 520 | 600 | 7,31 | 52,91 | WLCSG158052 |
| Case Slim (VERRE) | 1585 | 620 | 800 | 8,45 | 62,52 | WLCSG158062 |
| Case Slim (VERRE) | 1810 | 420 | 500 | 7,09 | 49,27 | WLCSG181042 |
| Case Slim (VERRE) | 1810 | 520 | 600 | 8,40 | 60,25 | WLCSG181052 |
| Case Slim (VERRE) | 1810 | 620 | 800 | 9,70 | 71,26 | WLCSG181062 |
| Case Slim (MIROIR) | 1360 | 420 | 400 | 5,26 | 37,23 | WLCSM136042 |
| Case Slim (MIROIR) | 1360 | 520 | 500 | 6,23 | 45,49 | WLCSM136052 |
| Case Slim (MIROIR) | 1360 | 620 | 600 | 7,19 | 53,81 | WLCSM136062 |
| Case Slim (MIROIR) | 1585 | 420 | 500 | 6,18 | 43,29 | WLCSM158042 |
| Case Slim (MIROIR) | 1585 | 520 | 600 | 7,31 | 52,91 | WLCSM158052 |
| Case Slim (MIROIR) | 1585 | 620 | 800 | 8,45 | 62,52 | WLCSM158062 |
| Case Slim (MIROIR) | 1810 | 420 | 500 | 7,09 | 49,27 | WLCSM181042 |
| Case Slim (MIROIR) | 1810 | 520 | 600 | 8,40 | 60,25 | WLCSM181052 |
| Case Slim (MIROIR) | 1810 | 620 | 800 | 9,70 | 71,23 | WLCSM181062 |
| Case Slim (Graphique) | 1360 | 420 | 400 | 5,26 | 37,23 | WLCSP136042 |
| Case Slim (Graphique) | 1360 | 520 | 500 | 6,23 | 45,49 | WLCSP136052 |
| Case Slim (Graphique) | 1360 | 620 | 600 | 7,19 | 53,81 | WLCSP136062 |
| Case Slim (Graphique) | 1585 | 420 | 500 | 6,18 | 43,29 | WLCSP158042 |
| Case Slim (Graphique) | 1585 | 520 | 600 | 7,31 | 52,91 | WLCSP158052 |
| Case Slim (Graphique) | 1585 | 620 | 800 | 8,45 | 62,52 | WLCSP158062 |
| Case Slim (Graphique) | 1810 | 420 | 500 | 7,09 | 49,27 | WLCSP181042 |
| Case Slim (Graphique) | 1810 | 520 | 600 | 8,40 | 60,25 | WLCSP181052 |
| Case Slim (Graphique) | 1810 | 620 | 800 | 9,70 | 71,23 | WLCSP181062 |
| Case Slim (effet du béton) | 1360 | 420 | 400 | 5,26 | 36,47 | WLCSB136042 |
| Case Slim (effet du béton) | 1360 | 520 | 500 | 6,23 | 44,27 | WLCSB136052 |
| Case Slim (effet du béton) | 1360 | 620 | 600 | 7,19 | 52,11 | WLCSB136062 |
| Case Slim (effet du béton) | 1585 | 420 | 500 | 6,18 | 42,43 | WLCSB158042 |
| Case Slim (effet du béton) | 1585 | 520 | 600 | 7,31 | 51,50 | WLCSB158052 |
| Case Slim (effet du béton) | 1585 | 620 | 800 | 8,45 | 60,57 | WLCSB158062 |
| Case Slim (effet du béton) | 1810 | 420 | 500 | 7,09 | 48,30 | WLCSB181042 |
| Case Slim (effet du béton) | 1810 | 520 | 600 | 8,40 | 58,67 | WLCSB181052 |
| Case Slim (effet du béton) | 1810 | 620 | 800 | 9,70 | 69,03 | WLCSB181062 |
| City | 510 | 500 | 300 | 1,82 | 8,06 | WLCIT051050 |
| City | 510 | 600 | 400 | 2,03 | 9,21 | WLCIT051060 |
| City | 780 | 500 | 500 | 2,81 | 12,40 | WLCIT078050 |
| City | 780 | 600 | 500 | 3,13 | 14,17 | WLCIT078060 |
| City | 1050 | 500 | 600 | 3,79 | 16,71 | WLCIT105050 |
| City | 1050 | 600 | 800 | 4,23 | 19,12 | WLCIT105060 |
| City | 1320 | 500 | 800 | 4,78 | 21,04 | WLCIT132050 |

| Modèle | A ↕ | B ↔ | [W] | [dm³] | [kg] | Code produit (Code de configuration p. 623) |
|---|---|---|---|---|---|---|
| City | 1320 | 600 | 800 | 5,32 | 24,07 | WLCIT132060 |
| City | 1590 | 500 | 800 | 5,66 | 24,84 | WLCIT159050 |
| City | 1590 | 600 | 1000 | 6,30 | 28,40 | WLCIT159060 |
| City | 1860 | 500 | 1000 | 6,74 | 29,75 | WLCIT186050 |
| City | 1860 | 600 | 1200 | 7,52 | 34,04 | WLCIT186060 |
| Delfin | 440 | 820 | 800 | 6,41 | 19,49 | WLDLF044082 |
| Delfin | 440 | 1020 | 800 | 8,01 | 24,31 | WLDLF044102 |
| Delfin | 440 | 1220 | 1000 | 9,60 | 29,12 | WLDLF044122 |
| Delfin | 540 | 820 | 800 | 7,61 | 23,13 | WLDLF054082 |
| Delfin | 540 | 1020 | 1000 | 9,50 | 28,86 | WLDLF054102 |
| Delfin | 540 | 1220 | 1200 | 11,39 | 34,58 | WLDLF054122 |
| Delfin | 640 | 820 | 1000 | 8,80 | 26,78 | WLDLF064082 |
| Delfin | 640 | 1020 | 1200 | 10,99 | 33,40 | WLDLF064102 |
| Delfin | 640 | 1220 | 1500 | 13,19 | 40,04 | WLDLF064122 |
| Dexter | 860 | 400 | 300 | 2,70 | 9,51 | WLDEX086040 |
| Dexter | 860 | 500 | 400 | 2,99 | 11,07 | WLDEX086050 |
| Dexter | 860 | 600 | 500 | 3,27 | 12,64 | WLDEX086060 |
| Dexter | 1220 | 400 | 400 | 3,82 | 13,33 | WLDEX122040 |
| Dexter | 1220 | 500 | 500 | 4,21 | 15,52 | WLDEX122050 |
| Dexter | 1220 | 600 | 600 | 4,61 | 17,70 | WLDEX122060 |
| Dexter | 1760 | 400 | 600 | 5,55 | 19,41 | WLDEX176040 |
| Dexter | 1760 | 500 | 800 | 6,14 | 22,64 | WLDEX176050 |
| Dexter | 1760 | 600 | 1000 | 6,72 | 25,86 | WLDEX176060 |
| Diamond | 880 | 400 | 300 | 2,58 | 5,51 | WLDIM088040 |
| Diamond | 880 | 500 | 300 | 2,97 | 6,40 | WLDIM088050 |
| Diamond | 880 | 600 | 400 | 3,36 | 7,29 | WLDIM088060 |
| Diamond | 1120 | 400 | 400 | 3,26 | 6,87 | WLDIM112040 |
| Diamond | 1120 | 500 | 400 | 3,74 | 7,99 | WLDIM112050 |
| Diamond | 1120 | 600 | 500 | 4,22 | 9,10 | WLDIM112060 |
| Diamond | 1360 | 400 | 400 | 3,93 | 8,25 | WLDIM136040 |
| Diamond | 1360 | 500 | 500 | 4,51 | 9,59 | WLDIM136050 |
| Diamond | 1360 | 600 | 500 | 5,09 | 10,91 | WLDIM136060 |
| Diamond | 1600 | 400 | 600 | 4,61 | 9,62 | WLDIM160040 |
| Diamond | 1600 | 500 | 600 | 5,28 | 11,18 | WLDIM160050 |
| Diamond | 1600 | 600 | 600 | 5,96 | 12,74 | WLDIM160060 |
| Domi | 786 | 400 | 300 | 2,13 | 6,50 | WLDOM078040 |
| Domi | 786 | 500 | 400 | 2,54 | 7,75 | WLDOM078050 |
| Domi | 786 | 600 | 400 | 2,86 | 8,93 | WLDOM078060 |
| Domi | 1116 | 400 | 400 | 3,27 | 9,74 | WLDOM111040 |
| Domi | 1116 | 500 | 500 | 3,76 | 11,54 | WLDOM111050 |
| Domi | 1116 | 600 | 600 | 4,25 | 13,33 | WLDOM111060 |
| Domi | 1479 | 400 | 500 | 4,31 | 12,77 | WLDOM147040 |
| Domi | 1479 | 500 | 600 | 4,95 | 15,13 | WLDOM147050 |
| Domi | 1479 | 600 | 800 | 5,59 | 17,48 | WLDOM147060 |
| Easy | 640 | 200 | 100 | 1,76 | 3,01 | WLEAS064020 |
| Easy | 960 | 200 | 200 | 2,64 | 4,44 | WLEAS096020 |
| Easy | 1280 | 200 | 300 | 3,52 | 5,78 | WLEAS128020 |
| Easy | 1600 | 200 | 300 | 4,40 | 7,17 | WLEAS160020 |

| Modèle | A ↕ | B ↔ | [W] | [dm³] | [kg] | Code produit (Code de configuration p. 623) |
|---|---|---|---|---|---|---|
| Easy | 1920 | 200 | 400 | 5,27 | 8,55 | WLEAS192020 |
| Easy Dw | 1660 | 200 | 300 | 4,40 | 7,17 | WLEAW166020 |
| Easy Dw | 1980 | 200 | 400 | 5,27 | 8,55 | WLEAW198020 |
| Fiona | 660 | 400 | 300 | 2,18 | 4,48 | WLFIN066040 |
| Fiona | 660 | 430 | 300 | 2,29 | 4,72 | WLFIN066043 |
| Fiona | 660 | 480 | 300 | 2,46 | 5,12 | WLFIN066048 |
| Fiona | 660 | 500 | 300 | 2,54 | 5,27 | WLFIN066050 |
| Fiona | 660 | 530 | 300 | 2,64 | 5,52 | WLFIN066053 |
| Fiona | 660 | 580 | 300 | 2,82 | 5,92 | WLFIN066058 |
| Fiona | 660 | 600 | 400 | 2,89 | 6,08 | WLFIN066060 |
| Fiona | 660 | 630 | 400 | 3,00 | 6,32 | WLFIN066063 |
| Fiona | 660 | 680 | 400 | 3,18 | 6,76 | WLFIN066068 |
| Fiona | 900 | 400 | 300 | 2,93 | 6,00 | WLFIN090040 |
| Fiona | 900 | 430 | 400 | 3,08 | 6,34 | WLFIN090043 |
| Fiona | 900 | 480 | 400 | 3,32 | 6,85 | WLFIN090048 |
| Fiona | 900 | 500 | 400 | 3,41 | 7,06 | WLFIN090050 |
| Fiona | 900 | 530 | 400 | 3,55 | 7,39 | WLFIN090053 |
| Fiona | 900 | 580 | 400 | 3,79 | 7,92 | WLFIN090058 |
| Fiona | 900 | 600 | 400 | 3,89 | 8,14 | WLFIN090060 |
| Fiona | 900 | 630 | 400 | 4,03 | 8,46 | WLFIN090063 |
| Fiona | 900 | 680 | 600 | 4,27 | 8,95 | WLFIN090068 |
| Fiona | 1140 | 400 | 400 | 3,69 | 7,49 | WLFIN114040 |
| Fiona | 1140 | 430 | 400 | 3,87 | 7,92 | WLFIN114043 |
| Fiona | 1140 | 480 | 400 | 4,17 | 8,59 | WLFIN114048 |
| Fiona | 1140 | 500 | 600 | 4,29 | 8,86 | WLFIN114050 |
| Fiona | 1140 | 530 | 600 | 4,47 | 9,26 | WLFIN114053 |
| Fiona | 1140 | 580 | 600 | 4,76 | 9,93 | WLFIN114058 |
| Fiona | 1140 | 600 | 600 | 4,88 | 10,20 | WLFIN114060 |
| Fiona | 1140 | 630 | 600 | 5,06 | 10,59 | WLFIN114063 |
| Fiona | 1140 | 680 | 600 | 5,36 | 11,24 | WLFIN114068 |
| Fiona | 1380 | 400 | 600 | 4,44 | 9,04 | WLFIN138040 |
| Fiona | 1380 | 430 | 600 | 4,66 | 9,53 | WLFIN138043 |
| Fiona | 1380 | 480 | 600 | 5,02 | 10,33 | WLFIN138048 |
| Fiona | 1380 | 500 | 600 | 5,16 | 10,65 | WLFIN138050 |
| Fiona | 1380 | 530 | 600 | 5,38 | 11,13 | WLFIN138053 |
| Fiona | 1380 | 580 | 600 | 5,73 | 11,93 | WLFIN138058 |
| Fiona | 1380 | 600 | 800 | 5,88 | 12,25 | WLFIN138060 |
| Fiona | 1380 | 630 | 800 | 6,09 | 12,73 | WLFIN138063 |
| Fiona | 1380 | 680 | 800 | 6,45 | 13,53 | WLFIN138068 |
| Fiona | 1620 | 400 | 600 | 5,20 | 10,56 | WLFIN162040 |
| Fiona | 1620 | 430 | 600 | 5,45 | 11,13 | WLFIN162043 |
| Fiona | 1620 | 480 | 600 | 5,87 | 12,06 | WLFIN162048 |
| Fiona | 1620 | 500 | 800 | 6,04 | 12,44 | WLFIN162050 |
| Fiona | 1620 | 530 | 800 | 6,29 | 13,00 | WLFIN162053 |
| Fiona | 1620 | 580 | 800 | 6,70 | 13,93 | WLFIN162058 |
| Fiona | 1620 | 600 | 800 | 6,87 | 14,31 | WLFIN162060 |
| Fiona | 1620 | 630 | 800 | 7,12 | 14,87 | WLFIN162063 |

| Modèle | A ↕ | B ↔ | [W] | [dm³] | [kg] | Code produit (Code de configuration p. 623) |
|---|---|---|---|---|---|---|
| Fiona | 1620 | 680 | 1000 | 7,54 | 15,82 | WLFIN162068 |
| Fiona | 1860 | 400 | 600 | 5,95 | 12,09 | WLFIN186040 |
| Fiona | 1860 | 430 | 800 | 6,24 | 12,73 | WLFIN186043 |
| Fiona | 1860 | 480 | 800 | 6,72 | 13,80 | WLFIN186048 |
| Fiona | 1860 | 500 | 800 | 6,91 | 14,23 | WLFIN186050 |
| Fiona | 1860 | 530 | 800 | 7,20 | 14,87 | WLFIN186053 |
| Fiona | 1860 | 580 | 1000 | 7,67 | 15,94 | WLFIN186058 |
| Fiona | 1860 | 600 | 1000 | 7,87 | 16,37 | WLFIN186060 |
| Fiona | 1860 | 630 | 1000 | 8,15 | 17,01 | WLFIN186063 |
| Fiona | 1860 | 680 | 1000 | 8,63 | 18,11 | WLFIN186068 |
| Incorner | 465 | 350 | 300 | 1,53 | 6,61 | WLQIN046035 |
| Incorner | 735 | 350 | 400 | 2,34 | 10,06 | WLQIN073035 |
| Incorner | 1005 | 350 | 500 | 3,16 | 13,50 | WLQIN100035 |
| Incorner | 1275 | 350 | 800 | 3,98 | 16,95 | WLQIN127035 |
| Incorner | 1545 | 350 | 800 | 4,80 | 20,41 | WLQIN154035 |
| Iron D | 730 | 400 | 500 | 3,29 | 13,24 | WLIRD073040 |
| Iron D | 730 | 500 | 500 | 3,89 | 15,69 | WLIRD073050 |
| Iron D | 730 | 600 | 600 | 4,48 | 18,13 | WLIRD073060 |
| Iron D | 925 | 400 | 600 | 4,32 | 17,3 | WLIRD092040 |
| Iron D | 925 | 500 | 800 | 5,11 | 20,56 | WLIRD092050 |
| Iron D | 925 | 600 | 800 | 5,90 | 23,82 | WLIRD092060 |
| Iron D | 1120 | 400 | 800 | 5,36 | 21,35 | WLIRD112040 |
| Iron D | 1120 | 500 | 800 | 6,34 | 25,42 | WLIRD112050 |
| Iron D | 1120 | 600 | 1000 | 7,33 | 29,49 | WLIRD112060 |
| Iron D | 1315 | 400 | 800 | 6,39 | 25,4 | WLIRD131040 |
| Iron D | 1315 | 500 | 1000 | 7,57 | 30,28 | WLIRD131050 |
| Iron D | 1315 | 600 | 1200 | 8,76 | 35,18 | WLIRD131060 |
| Iron D | 1510 | 400 | 1000 | 7,42 | 29,45 | WLIRD151040 |
| Iron D | 1510 | 500 | 1000 | 8,80 | 35,15 | WLIRD151050 |
| Iron D | 1510 | 600 | 1200 | 10,18 | 40,86 | WLIRD151060 |
| Iron D | 1705 | 400 | 1000 | 8,45 | 33,51 | WLIRD170040 |
| Iron D | 1705 | 500 | 1200 | 10,03 | 40,03 | WLIRD170050 |
| Iron D | 1705 | 600 | 1500 | 11,61 | 46,55 | WLIRD170060 |
| Iron S | 730 | 400 | 400 | 3,30 | 13,28 | WLIRS073040 |
| Iron S | 730 | 500 | 600 | 3,90 | 15,76 | WLIRS073050 |
| Iron S | 730 | 600 | 800 | 4,51 | 18,27 | WLIRS073060 |
| Iron S | 925 | 400 | 600 | 4,34 | 17,35 | WLIRS092040 |
| Iron S | 925 | 500 | 800 | 5,14 | 20,66 | WLIRS092050 |
| Iron S | 925 | 600 | 800 | 5,95 | 23,98 | WLIRS092060 |
| Iron S | 1120 | 400 | 800 | 5,37 | 21,41 | WLIRS112040 |
| Iron S | 1120 | 500 | 800 | 6,37 | 25,55 | WLIRS112050 |
| Iron S | 1120 | 600 | 1000 | 7,38 | 29,71 | WLIRS112060 |
| Iron S | 1315 | 400 | 800 | 6,40 | 25,47 | WLIRS131040 |
| Iron S | 1315 | 500 | 1000 | 7,61 | 30,44 | WLIRS131050 |
| Iron S | 1315 | 600 | 1200 | 8,82 | 35,43 | WLIRS131060 |
| Iron S | 1510 | 400 | 1000 | 7,44 | 29,53 | WLIRS151040 |
| Iron S | 1510 | 500 | 1200 | 8,84 | 35,33 | WLIRS151050 |
| Iron S | 1510 | 600 | 1500 | 10,25 | 41,16 | WLIRS151060 |

| Modèle | A ↕ | B ↔ | [W] | [dm³] | [kg] | Code produit (Code de configuration p. 623) |
|---|---|---|---|---|---|---|
| Iron S | 1705 | 400 | 1000 | 8,47 | 33,60 | WLIRS170040 |
| Iron S | 1705 | 500 | 1200 | 10,08 | 40,22 | WLIRS170050 |
| Iron S | 1705 | 600 | 1500 | 11,69 | 46,88 | WLIRS170060 |
| Kioto | 555 | 480 | 300 | 1,97 | 8,69 | WLKIO055048 |
| Kioto | 870 | 480 | 500 | 3,01 | 13,14 | WLKIO087048 |
| Kioto | 1185 | 480 | 600 | 4,05 | 17,59 | WLKIO118048 |
| Kioto | 1500 | 480 | 800 | 5,09 | 22,04 | WLKIO150048 |
| Kioto | 1815 | 480 | 1000 | 6,13 | 26,50 | WLKIO181048 |
| Lena | 660 | 400 | 300 | 2,23 | 4,60 | WLLEN066040 |
| Lena | 660 | 436 | 300 | 2,36 | 4,89 | WLLEN066043 |
| Lena | 660 | 486 | 300 | 2,54 | 5,28 | WLLEN066048 |
| Lena | 660 | 500 | 300 | 2,59 | 5,40 | WLLEN066050 |
| Lena | 660 | 536 | 300 | 2,72 | 5,69 | WLLEN066053 |
| Lena | 660 | 586 | 400 | 2,90 | 6,09 | WLLEN066058 |
| Lena | 660 | 600 | 400 | 2,95 | 6,20 | WLLEN066060 |
| Lena | 660 | 636 | 400 | 3,08 | 6,48 | WLLEN066063 |
| Lena | 660 | 686 | 400 | 3,26 | 6,89 | WLLEN066068 |
| Lena | 900 | 400 | 300 | 3,01 | 6,16 | WLLEN090040 |
| Lena | 900 | 436 | 400 | 3,18 | 6,54 | WLLEN090043 |
| Lena | 900 | 486 | 400 | 3,42 | 7,07 | WLLEN090048 |
| Lena | 900 | 500 | 400 | 3,48 | 7,23 | WLLEN090050 |
| Lena | 900 | 536 | 400 | 3,65 | 7,62 | WLLEN090053 |
| Lena | 900 | 586 | 500 | 3,89 | 8,15 | WLLEN090058 |
| Lena | 900 | 600 | 500 | 3,96 | 8,29 | WLLEN090060 |
| Lena | 900 | 636 | 500 | 4,13 | 8,68 | WLLEN090063 |
| Lena | 900 | 686 | 500 | 4,37 | 9,21 | WLLEN090068 |
| Lena | 1140 | 400 | 400 | 3,78 | 7,73 | WLLEN114040 |
| Lena | 1140 | 436 | 400 | 3,99 | 8,21 | WLLEN114043 |
| Lena | 1140 | 486 | 500 | 4,29 | 8,87 | WLLEN114048 |
| Lena | 1140 | 500 | 500 | 4,38 | 9,06 | WLLEN114050 |
| Lena | 1140 | 536 | 500 | 4,59 | 9,54 | WLLEN114053 |
| Lena | 1140 | 586 | 600 | 4,89 | 10,21 | WLLEN114058 |
| Lena | 1140 | 600 | 600 | 4,97 | 10,39 | WLLEN114060 |
| Lena | 1140 | 636 | 600 | 5,19 | 10,87 | WLLEN114063 |
| Lena | 1140 | 686 | 600 | 5,49 | 11,54 | WLLEN114068 |
| Lena | 1380 | 400 | 500 | 4,55 | 9,29 | WLLEN138040 |
| Lena | 1380 | 436 | 500 | 4,81 | 9,86 | WLLEN138043 |
| Lena | 1380 | 486 | 600 | 5,17 | 10,66 | WLLEN138048 |
| Lena | 1380 | 500 | 600 | 5,27 | 10,89 | WLLEN138050 |
| Lena | 1380 | 536 | 600 | 5,53 | 11,46 | WLLEN138053 |
| Lena | 1380 | 586 | 800 | 5,88 | 12,27 | WLLEN138058 |
| Lena | 1380 | 600 | 800 | 5,98 | 12,49 | WLLEN138060 |
| Lena | 1380 | 636 | 800 | 6,24 | 13,07 | WLLEN138063 |
| Lena | 1380 | 686 | 800 | 6,60 | 13,87 | WLLEN138068 |
| Lena | 1620 | 400 | 600 | 5,32 | 10,85 | WLLEN162040 |
| Lena | 1620 | 436 | 600 | 5,63 | 11,52 | WLLEN162043 |
| Lena | 1620 | 486 | 800 | 6,04 | 12,45 | WLLEN162048 |

| Modèle | A ↕ | B ↔ | [W] | [dm³] | [kg] | Code produit (Code de configuration p. 623) |
|---|---|---|---|---|---|---|
| Lena | 1620 | 500 | 800 | 6,16 | 12,72 | WLLEN162050 |
| Lena | 1620 | 536 | 800 | 6,46 | 13,39 | WLLEN162053 |
| Lena | 1620 | 586 | 800 | 6,88 | 14,33 | WLLEN162058 |
| Lena | 1620 | 600 | 800 | 7,00 | 14,59 | WLLEN162060 |
| Lena | 1620 | 636 | 800 | 7,30 | 15,26 | WLLEN162063 |
| Lena | 1620 | 686 | 1000 | 7,72 | 16,2 | WLLEN162068 |
| Lena | 1860 | 400 | 600 | 6,10 | 12,42 | WLLEN186040 |
| Lena | 1860 | 436 | 800 | 6,44 | 13,18 | WLLEN186043 |
| Lena | 1860 | 486 | 800 | 6,92 | 14,25 | WLLEN186048 |
| Lena | 1860 | 500 | 800 | 7,05 | 14,54 | WLLEN186050 |
| Lena | 1860 | 536 | 800 | 7,40 | 15,32 | WLLEN186053 |
| Lena | 1860 | 586 | 1000 | 7,87 | 16,39 | WLLEN186058 |
| Lena | 1860 | 600 | 1000 | 8,01 | 16,68 | WLLEN186060 |
| Lena | 1860 | 636 | 1000 | 8,35 | 17,45 | WLLEN186063 |
| Lena | 1860 | 686 | 1000 | 8,83 | 18,53 | WLLEN186068 |
| Lima | 500 | 300 | 100 | 1,50 | 3,06 | WLLIM050030 |
| Lima | 500 | 400 | 200 | 1,79 | 3,72 | WLLIM050040 |
| Lima | 500 | 500 | 200 | 2,09 | 4,39 | WLLIM050050 |
| Lima | 500 | 600 | 300 | 2,39 | 5,06 | WLLIM050060 |
| Lima | 500 | 700 | 300 | 2,69 | 5,73 | WLLIM050070 |
| Lima | 820 | 300 | 300 | 2,53 | 5,14 | WLLIM082030 |
| Lima | 820 | 400 | 300 | 3,07 | 6,34 | WLLIM082040 |
| Lima | 820 | 500 | 400 | 3,61 | 7,54 | WLLIM082050 |
| Lima | 820 | 600 | 400 | 4,15 | 8,75 | WLLIM082060 |
| Lima | 820 | 700 | 500 | 4,68 | 9,95 | WLLIM082070 |
| Lima | 1140 | 300 | 400 | 3,57 | 7,22 | WLLIM114030 |
| Lima | 1140 | 400 | 500 | 4,35 | 8,96 | WLLIM114040 |
| Lima | 1140 | 500 | 600 | 5,13 | 10,69 | WLLIM114050 |
| Lima | 1140 | 600 | 800 | 5,90 | 12,43 | WLLIM114060 |
| Lima | 1140 | 700 | 800 | 6,68 | 14,17 | WLLIM114070 |
| Lima | 1460 | 300 | 500 | 4,66 | 9,42 | WLLIM146030 |
| Lima | 1460 | 400 | 600 | 5,68 | 11,69 | WLLIM146040 |
| Lima | 1460 | 500 | 800 | 6,69 | 13,96 | WLLIM146050 |
| Lima | 1460 | 600 | 800 | 7,71 | 16,23 | WLLIM146060 |
| Lima | 1460 | 700 | 1000 | 8,73 | 18,50 | WLLIM146070 |
| Lima | 1700 | 300 | 500 | 5,47 | 11,04 | WLLIM170030 |
| Lima | 1700 | 400 | 800 | 6,66 | 13,71 | WLLIM170040 |
| Lima | 1700 | 500 | 800 | 7,86 | 16,38 | WLLIM170050 |
| Lima | 1700 | 600 | 1000 | 9,05 | 19,05 | WLLIM170060 |
| Lima | 1700 | 700 | 1200 | 10,25 | 21,73 | WLLIM170070 |
| Lukka | 940 | 400 | 400 | 2,83 | 7,60 | WLW51094040 |
| Lukka | 940 | 500 | 400 | 3,32 | 9,23 | WLW51094050 |
| Lukka | 940 | 600 | 500 | 3,82 | 10,86 | WLW51094060 |
| Lukka | 1180 | 400 | 400 | 3,51 | 9,66 | WLW51118040 |
| Lukka | 1180 | 500 | 500 | 4,11 | 11,74 | WLW51118050 |
| Lukka | 1180 | 600 | 600 | 4,7 | 13,82 | WLW51118060 |
| Lukka | 1420 | 400 | 500 | 4,19 | 11,73 | WLW51142040 |
| Lukka | 1420 | 500 | 600 | 4,89 | 14,25 | WLW51142050 |

| Modèle | A ↕ | B ↔ | [W] | [dm³] | [kg] | Code produit (Code de configuration p. 623) |
|---|---|---|---|---|---|---|
| Lukka | 1420 | 600 | 800 | 5,59 | 16,77 | WLW51142060 |
| Lukka | 1660 | 400 | 600 | 4,87 | 13,78 | WLW51166040 |
| Lukka | 1660 | 500 | 800 | 5,67 | 16,76 | WLW51166050 |
| Lukka | 1660 | 600 | 800 | 6,47 | 19,73 | WLW51166060 |
| Mantis | 860 | 440 | 400 | 3,03 | 11,79 | WLMAT086044 |
| Mantis | 860 | 540 | 400 | 3,41 | 13,82 | WLMAT086054 |
| Mantis | 1260 | 440 | 500 | 4,44 | 17,46 | WLMAT126044 |
| Mantis | 1260 | 540 | 600 | 5,00 | 20,36 | WLMAT126054 |
| Mantis | 1560 | 440 | 600 | 5,47 | 21,47 | WLMAT156044 |
| Mantis | 1560 | 540 | 800 | 6,17 | 25,06 | WLMAT156054 |
| Marlin | 600 | 430 | 300 | 1,57 | 6,30 | WLMAR060043 |
| Marlin | 600 | 530 | 300 | 1,76 | 7,35 | WLMAR060053 |
| Marlin | 600 | 630 | 400 | 1,94 | 8,38 | WLMAR060063 |
| Marlin | 780 | 430 | 300 | 2,11 | 8,55 | WLMAR078043 |
| Marlin | 780 | 530 | 400 | 2,38 | 10,01 | WLMAR078053 |
| Marlin | 780 | 630 | 400 | 2,64 | 11,46 | WLMAR078063 |
| Marlin | 1185 | 430 | 500 | 3,25 | 13,15 | WLMAR118043 |
| Marlin | 1185 | 530 | 600 | 3,66 | 15,44 | WLMAR118053 |
| Marlin | 1185 | 630 | 800 | 4,08 | 17,73 | WLMAR118063 |
| Marlin | 1680 | 430 | 600 | 4,66 | 18,89 | WLMAR168043 |
| Marlin | 1680 | 530 | 800 | 5,27 | 22,24 | WLMAR168053 |
| Marlin | 1680 | 630 | 1000 | 5,87 | 25,56 | WLMAR168063 |
| Michelle | 780 | 400 | 400 | 2,84 | 12,40 | WLMIC078040 |
| Michelle | 780 | 500 | 500 | 3,29 | 14,05 | WLMIC078050 |
| Michelle | 780 | 600 | 500 | 3,75 | 15,73 | WLMIC078060 |
| Michelle | 1200 | 400 | 600 | 4,46 | 19,45 | WLMIC120040 |
| Michelle | 1200 | 500 | 800 | 5,18 | 22,09 | WLMIC120050 |
| Michelle | 1200 | 600 | 800 | 5,90 | 24,72 | WLMIC120060 |
| Michelle | 1620 | 400 | 800 | 6,10 | 26,55 | WLMIC162040 |
| Michelle | 1620 | 500 | 1000 | 7,08 | 30,15 | WLMIC162050 |
| Michelle | 1620 | 600 | 1200 | 8,06 | 33,75 | WLMIC162060 |
| Mike | 460 | 230 | 100 | 0,92 | 2,24 | WGMIK046023 |
| Mike | 435 | 430 | 200 | 1,25 | 3,62 | WGMIK043043 |
| Mike | 435 | 530 | 300 | 1,41 | 4,28 | WGMIK043053 |
| Mike | 710 | 230 | 200 | 1,40 | 4,51 | WLMIK071023 |
| Mike | 735 | 430 | 400 | 2,07 | 7,60 | WLMIK073043 |
| Mike | 735 | 530 | 400 | 2,34 | 8,89 | WLMIK073053 |
| Mike | 960 | 230 | 300 | 1,89 | 6,05 | WLMIK096023 |
| Mike | 1035 | 430 | 500 | 2,89 | 10,55 | WLMIK103043 |
| Mike | 1035 | 530 | 800 | 3,26 | 12,33 | WLMIK103053 |
| Mike | 1210 | 230 | 300 | 2,38 | 7,59 | WLMIK121023 |
| Mike | 1335 | 430 | 600 | 3,71 | 13,52 | WLMIK133043 |
| Mike | 1335 | 530 | 800 | 4,19 | 15,79 | WLMIK133053 |
| Mike | 1460 | 230 | 400 | 2,86 | 9,12 | WLMIK146023 |
| Mike | 1635 | 430 | 800 | 4,53 | 16,48 | WLMIK163043 |
| Mike | 1635 | 530 | 800 | 5,11 | 19,25 | WLMIK163053 |
| Mike | 1710 | 230 | 400 | 3,35 | 10,65 | WLMIK171023 |

| Modèle | A ↕ | B ↔ | [W] | [dm³] | [kg] | Code produit (Code de configuration p. 623) |
|---|---|---|---|---|---|---|
| Nemo | 300 | 645 | 400 | 2,42 | 10,68 | WLNEM030064 |
| Nemo | 300 | 915 | 500 | 3,45 | 15,21 | WLNEM030091 |
| Nemo | 300 | 1185 | 800 | 4,48 | 19,76 | WLNEM030118 |
| Nemo | 300 | 1455 | 800 | 5,51 | 24,29 | WLNEM030145 |
| Nemo | 300 | 1725 | 1000 | 6,54 | 28,85 | WLNEM030172 |
| Nemo | 530 | 375 | 400 | 2,09 | 10,03 | WLNEM053037 |
| Nemo | 530 | 645 | 600 | 3,64 | 17,45 | WLNEM053064 |
| Nemo | 530 | 915 | 800 | 5,19 | 24,87 | WLNEM053091 |
| Nemo | 530 | 1185 | 1200 | 6,74 | 32,31 | WLNEM053118 |
| Nemo | 530 | 1455 | 1500 | 8,29 | 39,74 | WLNEM053145 |
| Nemo | 530 | 1725 | 1500 | 9,84 | 47,19 | WLNEM053172 |
| Outcorner | 465 | 300 | 300 | 1,56 | 6,77 | WLQON046030 |
| Outcorner | 735 | 300 | 400 | 2,39 | 10,31 | WLQON073030 |
| Outcorner | 1005 | 300 | 500 | 3,22 | 13,84 | WLQON100030 |
| Outcorner | 1275 | 300 | 800 | 4,05 | 17,37 | WLQON127030 |
| Outcorner | 1545 | 300 | 800 | 4,89 | 20,91 | WLQON154030 |
| Pająk E | 923 | 431 | 400 | 2,07 | 10,56 | WLPAJ092043 |
| Pająk E | 923 | 531 | 500 | 2,14 | 10,98 | WLPAJ092053 |
| Pająk E | 923 | 631 | 600 | 2,40 | 11,93 | WLPAJ092063 |
| Pająk E | 1323 | 431 | 400 | 2,64 | 12,10 | WLPAJ132043 |
| Pająk E | 1323 | 531 | 500 | 2,71 | 12,57 | WLPAJ132053 |
| Pająk E | 1323 | 631 | 600 | 2,96 | 13,48 | WLPAJ132063 |
| Pająk E | 1723 | 431 | 400 | 3,20 | 13,66 | WLPAJ172043 |
| Pająk E | 1723 | 531 | 500 | 3,26 | 14,12 | WLPAJ172053 |
| Pająk E | 1723 | 631 | 600 | 3,52 | 15,07 | WLPAJ172063 |
| Poc 2 | 600 | 450 | 300 | 3,19 | 9,06 | WLZUL060045 |
| Poc 2 | 600 | 500 | 400 | 3,45 | 9,84 | WLZUL060050 |
| Poc 2 | 600 | 600 | 400 | 3,99 | 11,42 | WLZUL060060 |
| Poc 2 | 840 | 450 | 400 | 4,29 | 12,23 | WLZUL084045 |
| Poc 2 | 840 | 500 | 500 | 4,64 | 13,29 | WLZUL084050 |
| Poc 2 | 840 | 600 | 600 | 5,36 | 15,41 | WLZUL084060 |
| Poc 2 | 840 | 700 | 800 | 6,07 | 17,52 | WLZUL084070 |
| Poc 2 | 1040 | 450 | 600 | 5,26 | 15,06 | WLZUL104045 |
| Poc 2 | 1040 | 500 | 600 | 5,70 | 16,35 | WLZUL104050 |
| Poc 2 | 1040 | 600 | 800 | 6,56 | 18,92 | WLZUL104060 |
| Poc 2 | 1040 | 700 | 800 | 7,42 | 21,49 | WLZUL104070 |
| Poc 2 | 1240 | 450 | 800 | 6,19 | 17,73 | WLZUL124045 |
| Poc 2 | 1240 | 500 | 800 | 6,70 | 19,25 | WLZUL124050 |
| Poc 2 | 1240 | 600 | 1000 | 7,71 | 22,28 | WLZUL124060 |
| Poc 2 | 1240 | 700 | 1000 | 8,72 | 25,29 | WLZUL124070 |
| Poc 2 | 1400 | 500 | 800 | 7,53 | 21,67 | WLZUL140050 |
| Poc 2 | 1400 | 600 | 1000 | 8,66 | 25,06 | WLZUL140060 |
| Poc 2 | 1400 | 700 | 1200 | 9,79 | 28,45 | WLZUL140070 |
| Pola | 780 | 500 | 400 | 3,34 | 9,70 | WLPAL078050 |
| Pola | 780 | 600 | 500 | 3,79 | 11,06 | WLPAL078060 |
| Pola | 1180 | 500 | 600 | 5,39 | 15,65 | WLPAL118050 |
| Pola | 1180 | 600 | 800 | 6,14 | 17,92 | WLPAL118060 |
| Pola | 1580 | 500 | 800 | 7,44 | 21,60 | WLPAL158050 |

| Modèle | A ↕ | B ↔ | [W] | [dm³] | [kg] | Code produit (Code de configuration p. 623) |
|---|---|---|---|---|---|---|
| Pola | 1580 | 600 | 1000 | 8,49 | 24,79 | WLPAL158060 |
| Quadrus Bold | 870 | 450 | 500 | 4,11 | 19,03 | WLQBA087045 |
| Quadrus Bold | 870 | 600 | 800 | 5,08 | 24,35 | WLQBA087060 |
| Quadrus Bold | 1185 | 450 | 800 | 5,57 | 25,74 | WLQBA118045 |
| Quadrus Bold | 1185 | 600 | 1200 | 6,88 | 32,95 | WLQBA118060 |
| Quadrus Slim | 870 | 450 | 400 | 2,60 | 10,92 | WLQUS087045 |
| Quadrus Slim | 870 | 600 | 600 | 3,03 | 13,26 | WLQUS087060 |
| Quadrus Slim | 1185 | 450 | 500 | 3,50 | 14,60 | WLQUS118045 |
| Quadrus Slim | 1185 | 600 | 800 | 4,07 | 17,73 | WLQUS118060 |
| Retro | 430 | 504 | 100 | 1,05 | 5,42 | WLRE1043050 |
| Retro | 800 | 504 | 200 | 1,88 | 9,01 | WLRE1080050 |
| Retro | 1170 | 504 | 300 | 2,71 | 12,60 | WLRE1117050 |
| Retro | 1540 | 504 | 400 | 3,54 | 16,19 | WLRE1154050 |
| Ribbon V E | 1800 | 290 | 600 | 3,33 | 28,52 | WLRVE180029 |
| Ribbon V E | 1800 | 390 | 800 | 4,45 | 38,03 | WLRVE180039 |
| Ribbon V E | 1800 | 490 | 1000 | 5,57 | 47,55 | WLRVE180049 |
| Simple | 480 | 500 | 200 | 1,96 | 5,43 | WLSIM048050 |
| Simple | 600 | 500 | 200 | 2,45 | 6,72 | WLSIM060050 |
| Simple | 720 | 500 | 300 | 2,94 | 8,02 | WLSIM072050 |
| Simple | 840 | 500 | 300 | 3,43 | 9,32 | WLSIM084050 |
| Simple | 960 | 500 | 400 | 3,92 | 10,61 | WLSIM096050 |
| Simple | 1080 | 500 | 400 | 4,41 | 11,90 | WLSIM108050 |
| Simple | 1200 | 500 | 400 | 4,90 | 13,20 | WLSIM120050 |
| Simple | 1440 | 500 | 500 | 5,89 | 15,80 | WLSIM144050 |
| Simple | 1680 | 500 | 600 | 6,87 | 18,39 | WLSIM168050 |
| Simple | 1920 | 500 | 800 | 7,85 | 20,99 | WLSIM192050 |
| Simple Dw | 1515 | 500 | 500 | 5,89 | 15,80 | WLSDW151050 |
| Simple Dw | 1755 | 500 | 600 | 6,87 | 18,39 | WLSDW175050 |
| Simple Dw | 1995 | 500 | 800 | 7,85 | 20,99 | WLSDW199050 |
| Sherwood V E | 1000 | 330 | 500 | 5,53 | 18,10 | WLSTV100033 |
| Sherwood V E | 1300 | 330 | 600 | 7,05 | 23,06 | WLSTV130033 |
| Sherwood V E | 1300 | 440 | 800 | 9,80 | 29,81 | WLSTV130044 |
| Sherwood V E | 1600 | 330 | 800 | 8,58 | 28,04 | WLSTV160033 |
| Sherwood V E | 1600 | 440 | 1000 | 11,92 | 36,22 | WLSTV160044 |
| Sherwood V E | 1600 | 540 | 1200 | 13,45 | 43,99 | WLSTV160054 |
| Sherwood V E | 1900 | 330 | 800 | 10,10 | 33,01 | WLSTV190033 |
| Sherwood V E | 1900 | 440 | 1200 | 14,05 | 42,62 | WLSTV190044 |
| Sherwood V E | 1900 | 540 | 1500 | 15,84 | 51,79 | WLSTV190054 |
| Triga E | 560 | 480 | 400 | 5,72 | 14,77 | WLTRG056048 |
| Triga E | 560 | 680 | 500 | 8,01 | 20,74 | WLTRG056068 |
| Triga E | 560 | 880 | 600 | 10,31 | 26,71 | WLTRG056088 |
| Triga E | 560 | 1080 | 800 | 12,60 | 32,68 | WLTRG056108 |
| Triga E | 560 | 1280 | 1000 | 14,90 | 38,65 | WLTRG056128 |
| Triga E | 610 | 480 | 400 | 6,22 | 15,97 | WLTRG061048 |
| Triga E | 610 | 680 | 500 | 8,71 | 22,42 | WLTRG061068 |
| Triga E | 610 | 880 | 800 | 11,21 | 28,87 | WLTRG061088 |
| Triga E | 610 | 1080 | 800 | 13,70 | 35,32 | WLTRG061108 |
| Triga E | 610 | 1280 | 1000 | 16,19 | 41,76 | WLTRG061128 |

| Modèle | A ↕ | B ↔ | [W] | [dm³] | [kg] | Code produit (Code de configuration p. 623) |
|---|---|---|---|---|---|---|
| Triga E | 900 | 380 | 500 | 7,29 | 18,30 | WLTRG090038 |
| Triga E | 900 | 480 | 600 | 9,11 | 22,92 | WLTRG090048 |
| Triga E | 900 | 580 | 800 | 10,94 | 27,53 | WLTRG090058 |
| Triga E | 900 | 680 | 800 | 12,76 | 32,15 | WLTRG090068 |
| Triga E | 1300 | 380 | 600 | 10,48 | 25,97 | WLTRG130038 |
| Triga E | 1300 | 480 | 800 | 13,10 | 32,50 | WLTRG130048 |
| Triga E | 1300 | 580 | 1000 | 15,72 | 39,03 | WLTRG130058 |
| Triga E | 1300 | 680 | 1200 | 18,34 | 45,56 | WLTRG130068 |
| Triga E | 1700 | 380 | 800 | 13,67 | 33,64 | WLTRG170038 |
| Triga E | 1700 | 480 | 1000 | 17,09 | 42,08 | WLTRG170048 |
| Triga E | 1700 | 580 | 1200 | 20,51 | 50,53 | WLTRG170058 |
| Triga E | 1700 | 680 | 1500 | 23,93 | 58,98 | WLTRG170068 |
| Triga E | 1900 | 380 | 1000 | 15,26 | 37,47 | WLTRG190038 |
| Triga E | 1900 | 480 | 1200 | 19,08 | 46,87 | WLTRG190048 |
| Triga E | 1900 | 580 | 1500 | 22,90 | 56,28 | WLTRG190058 |
| Triga E | 1900 | 680 | 1500 | 26,72 | 65,68 | WLTRG190068 |
| Triga M E | 1700 | 680 | 600 | 10,55 | 37,76 | WLTRL170068 |
| Triga M E | 1700 | 780 | 800 | 13,97 | 46,21 | WLTRL170078 |
| Triga M E | 1700 | 880 | 1000 | 17,39 | 54,65 | WLTRL170088 |
| Triga M E | 1900 | 680 | 800 | 11,75 | 42,01 | WLTRL190068 |
| Triga M E | 1900 | 780 | 1000 | 15,57 | 51,42 | WLTRL190078 |
| Triga M E | 1900 | 880 | 1200 | 19,39 | 60,83 | WLTRL190088 |
| Triga An E | 1700 | 280 | 1000 | 11,64 | 32,04 | WLVER170028 |
| Triga An E | 1900 | 280 | 1000 | 12,95 | 35,52 | WLVER190028 |
| Triga Anc E | 1700 | 280 | 1000 | 11,64 | 32,04 | WLVEC170028 |
| Triga Anc E | 1900 | 280 | 1000 | 12,95 | 35,52 | WLVEC190028 |
| Tune Vwd E | 600 | 590 | 800 | 10,72 | 24,39 | WLTUV060059 |
| Tune Vwd E | 600 | 790 | 1000 | 14,30 | 32,50 | WLTUV060079 |
| Tune Vwd E | 600 | 990 | 1200 | 17,87 | 40,60 | WLTUV060099 |
| Tune Vwd E | 600 | 1190 | 1500 | 21,45 | 48,71 | WLTUV060119 |
| Tune Vwd E | 600 | 1390 | 1500 | 25,03 | 56,82 | WLTUV060139 |
| Tune Vwd E | 1800 | 290 | 1000 | 15,26 | 34,07 | WLTUV180029 |
| Tune Vwd E | 1800 | 490 | 1500 | 25,44 | 56,67 | WLTUV180049 |
| Tune Vws E | 600 | 590 | 500 | 5,77 | 13,24 | WLTSV060059 |
| Tune Vws E | 600 | 790 | 600 | 7,69 | 17,60 | WLTSV060079 |
| Tune Vws E | 600 | 990 | 800 | 9,62 | 21,95 | WLTSV060099 |
| Tune Vws E | 600 | 1190 | 1000 | 11,54 | 26,31 | WLTSV060119 |
| Tune Vws E | 600 | 1390 | 1000 | 13,47 | 30,66 | WLTSV060139 |
| Tune Vws E | 600 | 1590 | 1200 | 15,26 | 34,62 | WLTSV060159 |
| Tune Vws E | 1800 | 290 | 600 | 7,83 | 17,57 | WLTSV180029 |
| Tune Vws E | 1800 | 490 | 1000 | 13,06 | 29,18 | WLTSV180049 |
| Tune Vws E | 1800 | 690 | 1500 | 18,29 | 40,77 | WLTSV180069 |
| Tytus | 820 | 440 | 500 | 5,44 | 16,56 | WLTYT082044 |
| Tytus | 820 | 540 | 600 | 6,39 | 19,47 | WLTYT082054 |
| Tytus | 820 | 640 | 800 | 7,35 | 22,38 | WLTYT082064 |
| Tytus | 1020 | 440 | 600 | 7,03 | 21,36 | WLTYT102044 |
| Tytus | 1020 | 540 | 800 | 8,29 | 25,18 | WLTYT102054 |

| Modèle | A ↕ | B ↔ | [W] | [dm³] | [kg] | Code produit (Code de configuration p. 623) |
|---|---|---|---|---|---|---|
| Tytus | 1020 | 640 | 1000 | 9,54 | 29,01 | WLTYT102064 |
| Tytus | 1260 | 440 | 800 | 8,46 | 25,67 | WLTYT126044 |
| Tytus | 1260 | 540 | 1000 | 9,95 | 30,22 | WLTYT126054 |
| Tytus | 1260 | 640 | 1200 | 11,44 | 34,77 | WLTYT126064 |
| Tytus | 1420 | 440 | 1000 | 9,73 | 29,51 | WLTYT142044 |
| Tytus | 1420 | 540 | 1200 | 11,46 | 34,79 | WLTYT142054 |
| Tytus | 1420 | 640 | 1200 | 13,20 | 40,07 | WLTYT142064 |
| Tytus | 1780 | 440 | 1200 | 12,11 | 36,70 | WLTYT178044 |
| Tytus | 1780 | 540 | 1500 | 14,26 | 43,25 | WLTYT178054 |
| Tytus | 1780 | 640 | 1500 | 16,41 | 49,80 | WLTYT178064 |
| Warp S | 655 | 500 | 500 | 3,45 | 15,18 | WLWAS065050 |
| Warp S | 655 | 600 | 500 | 3,98 | 17,78 | WLWAS065060 |
| Warp S | 1110 | 500 | 800 | 5,99 | 26,15 | WLWAS111050 |
| Warp S | 1110 | 600 | 800 | 6,91 | 30,70 | WLWAS111060 |
| Warp S | 1695 | 500 | 1200 | 9,34 | 40,68 | WLWAS169050 |
| Warp S | 1695 | 600 | 1200 | 10,79 | 47,81 | WLWAS169060 |
| Warp T | 655 | 500 | 300 | 2,32 | 14,21 | WLWAT065050 |
| Warp T | 655 | 600 | 400 | 2,59 | 16,55 | WLWAT065060 |
| Warp T | 1110 | 500 | 500 | 4,02 | 24,45 | WLWAT111050 |
| Warp T | 1110 | 600 | 600 | 4,48 | 28,55 | WLWAT111060 |
| Warp T | 1695 | 500 | 800 | 6,24 | 37,99 | WLWAT169050 |
| Warp T | 1695 | 600 | 1000 | 6,96 | 44,44 | WLWAT169060 |
| Warp T Bold | 655 | 500 | 500 | 3,48 | 12,40 | WLWTB065050 |
| Warp T Bold | 655 | 600 | 500 | 4,00 | 14,56 | WLWTB065060 |
| Warp T Bold | 1110 | 500 | 800 | 6,04 | 26,19 | WLWTB111050 |
| Warp T Bold | 1110 | 600 | 1000 | 6,96 | 25,10 | WLWTB111060 |
| Warp T Bold | 1695 | 500 | 1200 | 9,42 | 33,12 | WLWTB169050 |
| Warp T Bold | 1695 | 600 | 1500 | 10,86 | 39,09 | WLWTB169060 |
| Wind | 510 | 400 | 200 | 1,8 | 4,32 | WLVPB051040 |
| Wind | 510 | 500 | 200 | 2,07 | 5,04 | WLVPB051050 |
| Wind | 510 | 600 | 200 | 2,33 | 5,76 | WLVPB051060 |
| Wind | 750 | 400 | 200 | 2,41 | 5,73 | WLVPB075040 |
| Wind | 750 | 500 | 300 | 2,73 | 6,66 | WLVPB075050 |
| Wind | 750 | 600 | 300 | 3,04 | 7,62 | WLVPB075060 |
| Wind | 990 | 400 | 300 | 3,02 | 7,13 | WLVPB099040 |
| Wind | 990 | 500 | 400 | 3,39 | 8,3 | WLVPB099050 |
| Wind | 990 | 600 | 400 | 3,76 | 9,47 | WLVPB099060 |
| Wind | 1230 | 400 | 400 | 3,63 | 8,54 | WLVPB123040 |
| Wind | 1230 | 500 | 500 | 4,05 | 9,93 | WLVPB123050 |
| Wind | 1230 | 600 | 500 | 4,47 | 11,31 | WLVPB123060 |
| Wind | 1470 | 400 | 500 | 4,24 | 9,95 | WLVPB147040 |
| Wind | 1470 | 500 | 500 | 4,71 | 11,55 | WLVPB147050 |
| Wind | 1470 | 600 | 600 | 5,18 | 13,16 | WLVPB147060 |
| Wind | 1710 | 400 | 500 | 4,85 | 11,36 | WLVPB171040 |
| Wind | 1710 | 500 | 600 | 5,37 | 13,19 | WLVPB171050 |
| Wind | 1710 | 600 | 800 | 5,89 | 15,02 | WLVPB171060 |
| Vipera | 510 | 400 | 200 | 1,36 | 3,78 | WLVPA051040 |
| Vipera | 510 | 500 | 200 | 1,48 | 4,33 | WLVPA051050 |

| Modèle | A ↕ | B ↔ | [W] | [dm³] | [kg] | Code produit (Code de configuration p. 623) |
|---|---|---|---|---|---|---|
| Vipera | 510 | 600 | 200 | 1,61 | 4,89 | WLVPA051060 |
| Vipera | 750 | 400 | 200 | 1,97 | 5,18 | WLVPA075040 |
| Vipera | 750 | 500 | 300 | 2,14 | 5,96 | WLVPA075050 |
| Vipera | 750 | 600 | 300 | 2,32 | 6,73 | WLVPA075060 |
| Vipera | 990 | 400 | 300 | 2,58 | 6,59 | WLVPA099040 |
| Vipera | 990 | 500 | 400 | 2,81 | 7,59 | WLVPA099050 |
| Vipera | 990 | 600 | 400 | 3,04 | 8,58 | WLVPA099060 |
| Vipera | 1230 | 400 | 400 | 3,19 | 8,00 | WLVPA123040 |
| Vipera | 1230 | 500 | 500 | 3,47 | 9,21 | WLVPA123050 |
| Vipera | 1230 | 600 | 500 | 3,75 | 10,43 | WLVPA123060 |
| Vipera | 1470 | 400 | 500 | 3,8 | 9,41 | WLVPA147040 |
| Vipera | 1470 | 500 | 500 | 4,13 | 10,85 | WLVPA147050 |
| Vipera | 1470 | 600 | 600 | 4,46 | 12,28 | WLVPA147060 |
| Vipera | 1710 | 400 | 500 | 4,4 | 10,82 | WLVPA171040 |
| Vipera | 1710 | 500 | 600 | 4,79 | 12,48 | WLVPA171050 |
| Vipera | 1710 | 600 | 800 | 5,17 | 14,13 | WLVPA171060 |
| Vivo | 670 | 300 | 200 | 1,44 | 4,28 | WLVOV067030 |
| Vivo | 670 | 400 | 200 | 1,63 | 5,17 | WLVOV067040 |
| Vivo | 670 | 500 | 300 | 1,83 | 6,04 | WLVOV067050 |
| Vivo | 670 | 600 | 300 | 2,03 | 6,93 | WLVOV067060 |
| Vivo | 910 | 300 | 200 | 1,94 | 5,56 | WLVOV091030 |
| Vivo | 910 | 400 | 300 | 2,21 | 6,72 | WLVOV091040 |
| Vivo | 910 | 500 | 400 | 2,47 | 7,86 | WLVOV091050 |
| Vivo | 910 | 600 | 400 | 2,73 | 9,01 | WLVOV091060 |
| Vivo | 1150 | 300 | 300 | 2,45 | 6,85 | WLVOV115030 |
| Vivo | 1150 | 400 | 400 | 2,78 | 8,27 | WLVOV115040 |
| Vivo | 1150 | 500 | 400 | 3,11 | 9,68 | WLVOV115050 |
| Vivo | 1150 | 600 | 500 | 3,44 | 11,1 | WLVOV115060 |
| Vivo | 1390 | 300 | 400 | 2,96 | 8,13 | WLVOV139030 |
| Vivo | 1390 | 400 | 400 | 3,35 | 9,81 | WLVOV139040 |
| Vivo | 1390 | 500 | 500 | 3,75 | 11,5 | WLVOV139050 |
| Vivo | 1390 | 600 | 600 | 4,14 | 13,19 | WLVOV139060 |
| Vivo | 1630 | 300 | 400 | 3,46 | 9,4 | WLVOV163030 |
| Vivo | 1630 | 400 | 500 | 3,92 | 11,37 | WLVOV163040 |
| Vivo | 1630 | 500 | 600 | 4,38 | 13,32 | WLVOV163050 |
| Vivo | 1630 | 600 | 800 | 4,84 | 15,29 | WLVOV163060 |
| Zigzag | 600 | 500 | 300 | 2,77 | 7,31 | WLZIG060050 |
| Zigzag | 835 | 500 | 300 | 3,74 | 9,89 | WLZIG083050 |
| Zigzag | 1070 | 500 | 400 | 4,72 | 12,46 | WLZIG107050 |
| Zigzag | 1310 | 500 | 500 | 5,70 | 15,06 | WLZIG131050 |
| Zigzag | 1545 | 500 | 600 | 6,67 | 17,63 | WLZIG154050 |

# Radiateurs électriques

**Chrome**

| Modèle | A ↕ | B ↔ | [W] | [dm³] | [kg] | Code produit (Code de configuration p. 623) |
|---|---|---|---|---|---|---|
| Zigzag | 1780 | 500 | 600 | 7,65 | 20,21 | WLZIG178050 |
| Alex | 540 | 300 | 100 | 1,75 | 4,99 | WLALE054030 |
| Alex | 540 | 400 | 200 | 2,04 | 5,86 | WLALE054040 |
| Alex | 540 | 500 | 200 | 2,32 | 6,73 | WLALE054050 |
| Alex | 540 | 600 | 300 | 2,60 | 7,60 | WLALE054060 |
| Alex | 760 | 300 | 200 | 2,46 | 6,94 | WLALE076030 |
| Alex | 760 | 400 | 200 | 2,85 | 8,16 | WLALE076040 |
| Alex | 760 | 500 | 300 | 3,25 | 9,37 | WLALE076050 |
| Alex | 760 | 600 | 400 | 3,65 | 10,60 | WLALE076060 |
| Alex | 1140 | 300 | 300 | 3,78 | 10,62 | WLALE114030 |
| Alex | 1140 | 400 | 400 | 4,41 | 12,54 | WLALE114040 |
| Alex | 1140 | 500 | 400 | 5,03 | 14,45 | WLALE114050 |
| Alex | 1140 | 600 | 500 | 5,65 | 16,37 | WLALE114060 |
| Alex | 1580 | 500 | 500 | 6,90 | 19,76 | WLALE158050 |
| Alex | 1580 | 600 | 600 | 7,75 | 22,37 | WLALE158060 |
| Alex | 1580 | 700 | 800 | 8,60 | 24,98 | WLALE158070 |
| Bone | 760 | 500 | 200 | 3,09 | 9,59 | WLBON076050 |
| Bone | 760 | 600 | 300 | 3,46 | 10,99 | WLBON076060 |
| Bone | 1260 | 500 | 400 | 4,93 | 15,05 | WLBON126050 |
| Bone | 1260 | 600 | 400 | 5,51 | 17,21 | WLBON126060 |
| Bone | 1510 | 500 | 400 | 5,92 | 18,02 | WLBON151050 |
| Bone | 1510 | 600 | 500 | 6,61 | 20,59 | WLBON151060 |
| Dexter | 860 | 400 | 200 | 2,70 | 9,26 | WLDEX086040 |
| Dexter | 860 | 500 | 300 | 2,99 | 10,77 | WLDEX086050 |
| Dexter | 860 | 600 | 400 | 3,27 | 12,29 | WLDEX086060 |
| Dexter | 1220 | 400 | 300 | 3,82 | 12,98 | WLDEX122040 |
| Dexter | 1220 | 500 | 400 | 4,21 | 15,10 | WLDEX122050 |
| Dexter | 1220 | 600 | 500 | 4,61 | 17,22 | WLDEX122060 |
| Dexter | 1760 | 400 | 400 | 5,55 | 18,90 | WLDEX176040 |
| Dexter | 1760 | 500 | 500 | 6,14 | 22,02 | WLDEX176050 |
| Dexter | 1760 | 600 | 600 | 6,72 | 25,15 | WLDEX176060 |
| Diamond | 880 | 400 | 200 | 2,58 | 7,42 | WLDIM088040 |
| Diamond | 880 | 500 | 200 | 2,97 | 8,60 | WLDIM088050 |
| Diamond | 880 | 600 | 300 | 3,36 | 9,77 | WLDIM088060 |
| Diamond | 1120 | 400 | 200 | 3,26 | 9,29 | WLDIM112040 |
| Diamond | 1120 | 500 | 300 | 3,74 | 10,76 | WLDIM112050 |
| Diamond | 1120 | 600 | 300 | 4,22 | 12,22 | WLDIM112060 |
| Diamond | 1360 | 400 | 300 | 3,93 | 11,16 | WLDIM136040 |
| Diamond | 1360 | 500 | 400 | 4,51 | 12,92 | WLDIM136050 |
| Diamond | 1360 | 600 | 400 | 5,09 | 14,67 | WLDIM136060 |
| Diamond | 1600 | 400 | 400 | 4,61 | 13,03 | WLDIM160040 |
| Diamond | 1600 | 500 | 400 | 5,28 | 15,09 | WLDIM160050 |
| Diamond | 1600 | 600 | 500 | 5,96 | 17,14 | WLDIM160060 |
| Domi | 786 | 400 | 200 | 2,13 | 6,31 | WLDOM078040 |
| Domi | 786 | 500 | 300 | 2,54 | 7,51 | WLDOM078050 |
| Domi | 786 | 600 | 300 | 2,86 | 8,65 | WLDOM078060 |
| Domi | 1116 | 400 | 300 | 3,27 | 9,44 | WLDOM111040 |

| Modèle | A ↕ | B ↔ | [W] | [dm³] | [kg] | Code produit (Code de configuration p. 623) |
|---|---|---|---|---|---|---|
| Domi | 1116 | 500 | 400 | 3,76 | 11,19 | WLDOM111050 |
| Domi | 1116 | 600 | 400 | 4,25 | 12,92 | WLDOM111060 |
| Domi | 1479 | 400 | 400 | 4,31 | 12,39 | WLDOM147040 |
| Domi | 1479 | 500 | 500 | 4,95 | 14,67 | WLDOM147050 |
| Domi | 1479 | 600 | 600 | 5,59 | 16,95 | WLDOM147060 |
| Easy | 640 | 200 | 100 | 1,76 | 4,35 | WLEAS064020 |
| Easy | 960 | 200 | 100 | 2,64 | 6,40 | WLEAS096020 |
| Easy | 1280 | 200 | 200 | 3,52 | 8,45 | WLEAS128020 |
| Easy | 1600 | 200 | 200 | 4,40 | 10,50 | WLEAS160020 |
| Fiona | 660 | 400 | 200 | 2,18 | 6,08 | WLFIN066040 |
| Fiona | 660 | 430 | 200 | 2,29 | 6,39 | WLFIN066043 |
| Fiona | 660 | 480 | 200 | 2,46 | 6,91 | WLFIN066048 |
| Fiona | 660 | 500 | 200 | 2,54 | 7,13 | WLFIN066050 |
| Fiona | 660 | 530 | 200 | 2,64 | 7,44 | WLFIN066053 |
| Fiona | 660 | 580 | 200 | 2,82 | 7,97 | WLFIN066058 |
| Fiona | 660 | 600 | 200 | 2,89 | 8,18 | WLFIN066060 |
| Fiona | 660 | 630 | 300 | 3,00 | 8,50 | WLFIN066063 |
| Fiona | 660 | 680 | 300 | 3,18 | 9,08 | WLFIN066068 |
| Fiona | 900 | 400 | 200 | 2,93 | 5,77 | WLFIN090040 |
| Fiona | 900 | 430 | 300 | 3,08 | 6,08 | WLFIN090043 |
| Fiona | 900 | 480 | 300 | 3,32 | 6,59 | WLFIN090048 |
| Fiona | 900 | 500 | 300 | 3,41 | 6,79 | WLFIN090050 |
| Fiona | 900 | 530 | 300 | 3,55 | 7,10 | WLFIN090053 |
| Fiona | 900 | 580 | 300 | 3,79 | 7,61 | WLFIN090058 |
| Fiona | 900 | 600 | 300 | 3,89 | 7,82 | WLFIN090060 |
| Fiona | 900 | 630 | 300 | 4,03 | 8,13 | WLFIN090063 |
| Fiona | 900 | 680 | 400 | 4,27 | 8,60 | WLFIN090068 |
| Fiona | 1140 | 400 | 300 | 3,69 | 10,22 | WLFIN114040 |
| Fiona | 1140 | 430 | 300 | 3,87 | 10,75 | WLFIN114043 |
| Fiona | 1140 | 480 | 300 | 4,17 | 11,64 | WLFIN114048 |
| Fiona | 1140 | 500 | 400 | 4,29 | 11,99 | WLFIN114050 |
| Fiona | 1140 | 530 | 400 | 4,47 | 12,52 | WLFIN114053 |
| Fiona | 1140 | 580 | 400 | 4,76 | 13,40 | WLFIN114058 |
| Fiona | 1140 | 600 | 400 | 4,88 | 13,75 | WLFIN114060 |
| Fiona | 1140 | 630 | 400 | 5,06 | 14,28 | WLFIN114063 |
| Fiona | 1140 | 680 | 400 | 5,36 | 15,14 | WLFIN114068 |
| Fiona | 1380 | 400 | 400 | 4,44 | 12,30 | WLFIN138040 |
| Fiona | 1380 | 430 | 400 | 4,66 | 12,93 | WLFIN138043 |
| Fiona | 1380 | 480 | 400 | 5,02 | 14,00 | WLFIN138048 |
| Fiona | 1380 | 500 | 400 | 5,16 | 14,42 | WLFIN138050 |
| Fiona | 1380 | 530 | 400 | 5,38 | 15,06 | WLFIN138053 |
| Fiona | 1380 | 580 | 500 | 5,73 | 16,11 | WLFIN138058 |
| Fiona | 1380 | 600 | 500 | 5,88 | 16,53 | WLFIN138060 |
| Fiona | 1380 | 630 | 500 | 6,09 | 17,16 | WLFIN138063 |
| Fiona | 1380 | 680 | 500 | 6,45 | 18,22 | WLFIN138068 |
| Fiona | 1620 | 400 | 400 | 5,20 | 14,37 | WLFIN162040 |
| Fiona | 1620 | 430 | 400 | 5,45 | 15,11 | WLFIN162043 |

| Modèle | A ↕ | B ↔ | [W] | [dm³] | [kg] | Code produit (Code de configuration p. 623) |
|---|---|---|---|---|---|---|
| Fiona | 1620 | 480 | 500 | 5,87 | 16,35 | WLFIN162048 |
| Fiona | 1620 | 500 | 500 | 6,04 | 16,85 | WLFIN162050 |
| Fiona | 1620 | 530 | 500 | 6,29 | 17,58 | WLFIN162053 |
| Fiona | 1620 | 580 | 500 | 6,70 | 18,82 | WLFIN162058 |
| Fiona | 1620 | 600 | 600 | 6,87 | 19,31 | WLFIN162060 |
| Fiona | 1620 | 630 | 600 | 7,12 | 20,06 | WLFIN162063 |
| Fiona | 1620 | 680 | 600 | 7,54 | 21,31 | WLFIN162068 |
| Lena | 660 | 400 | 200 | 2,23 | 6,23 | WLLEN066040 |
| Lena | 660 | 436 | 200 | 2,36 | 6,61 | WLLEN066043 |
| Lena | 660 | 486 | 200 | 2,54 | 7,14 | WLLEN066048 |
| Lena | 660 | 500 | 200 | 2,59 | 7,29 | WLLEN066050 |
| Lena | 660 | 536 | 200 | 2,72 | 7,67 | WLLEN066053 |
| Lena | 660 | 586 | 200 | 2,90 | 8,20 | WLLEN066058 |
| Lena | 660 | 600 | 200 | 2,95 | 8,35 | WLLEN066060 |
| Lena | 660 | 636 | 300 | 3,08 | 8,72 | WLLEN066063 |
| Lena | 660 | 686 | 300 | 3,26 | 9,26 | WLLEN066068 |
| Lena | 900 | 400 | 200 | 3,01 | 8,36 | WLLEN090040 |
| Lena | 900 | 436 | 300 | 3,18 | 8,87 | WLLEN090043 |
| Lena | 900 | 486 | 300 | 3,42 | 9,57 | WLLEN090048 |
| Lena | 900 | 500 | 300 | 3,48 | 9,77 | WLLEN090050 |
| Lena | 900 | 536 | 300 | 3,65 | 10,28 | WLLEN090053 |
| Lena | 900 | 586 | 300 | 3,89 | 10,98 | WLLEN090058 |
| Lena | 900 | 600 | 300 | 3,96 | 11,18 | WLLEN090060 |
| Lena | 900 | 636 | 400 | 4,13 | 11,69 | WLLEN090063 |
| Lena | 900 | 686 | 400 | 4,37 | 12,39 | WLLEN090068 |
| Lena | 1140 | 400 | 300 | 3,78 | 10,49 | WLLEN114040 |
| Lena | 1140 | 436 | 300 | 3,99 | 11,12 | WLLEN114043 |
| Lena | 1140 | 486 | 400 | 4,29 | 12,00 | WLLEN114048 |
| Lena | 1140 | 500 | 400 | 4,38 | 12,26 | WLLEN114050 |
| Lena | 1140 | 536 | 400 | 4,59 | 12,89 | WLLEN114053 |
| Lena | 1140 | 586 | 400 | 4,89 | 13,77 | WLLEN114058 |
| Lena | 1140 | 600 | 400 | 4,97 | 14,02 | WLLEN114060 |
| Lena | 1140 | 636 | 400 | 5,19 | 14,65 | WLLEN114063 |
| Lena | 1140 | 686 | 500 | 5,49 | 15,54 | WLLEN114068 |
| Lena | 1380 | 400 | 400 | 4,55 | 12,62 | WLLEN138040 |
| Lena | 1380 | 436 | 400 | 4,81 | 13,38 | WLLEN138043 |
| Lena | 1380 | 486 | 400 | 5,17 | 14,44 | WLLEN138048 |
| Lena | 1380 | 500 | 400 | 5,27 | 14,74 | WLLEN138050 |
| Lena | 1380 | 536 | 400 | 5,53 | 15,50 | WLLEN138053 |
| Lena | 1380 | 586 | 500 | 5,88 | 16,55 | WLLEN138058 |
| Lena | 1380 | 600 | 500 | 5,98 | 16,84 | WLLEN138060 |
| Lena | 1380 | 636 | 500 | 6,24 | 17,61 | WLLEN138063 |
| Lena | 1380 | 686 | 500 | 6,60 | 18,68 | WLLEN138068 |
| Lena | 1620 | 400 | 400 | 5,32 | 14,74 | WLLEN162040 |
| Lena | 1620 | 436 | 400 | 5,63 | 15,64 | WLLEN162043 |
| Lena | 1620 | 486 | 500 | 6,04 | 16,86 | WLLEN162048 |
| Lena | 1620 | 500 | 500 | 6,16 | 17,22 | WLLEN162050 |

| Modèle | A ↕ | B ↔ | [W] | [dm³] | [kg] | Code produit (Code de configuration p. 623) |
|---|---|---|---|---|---|---|
| Lena | 1620 | 536 | 500 | 6,46 | 18,10 | WLLEN162053 |
| Lena | 1620 | 586 | 600 | 6,88 | 19,34 | WLLEN162058 |
| Lena | 1620 | 600 | 600 | 7,00 | 19,69 | WLLEN162060 |
| Lena | 1620 | 636 | 600 | 7,30 | 20,57 | WLLEN162063 |
| Lena | 1620 | 686 | 600 | 7,72 | 21,81 | WLLEN162068 |
| Lima | 500 | 300 | 100 | 1,50 | 4,16 | WLLIM050030 |
| Lima | 500 | 400 | 100 | 1,79 | 5,03 | WLLIM050040 |
| Lima | 500 | 500 | 200 | 2,09 | 5,91 | WLLIM050050 |
| Lima | 500 | 600 | 200 | 2,39 | 6,80 | WLLIM050060 |
| Lima | 500 | 700 | 200 | 2,69 | 7,68 | WLLIM050070 |
| Lima | 820 | 300 | 200 | 2,53 | 6,99 | WLLIM082030 |
| Lima | 820 | 400 | 200 | 3,07 | 8,59 | WLLIM082040 |
| Lima | 820 | 500 | 300 | 3,61 | 10,17 | WLLIM082050 |
| Lima | 820 | 600 | 400 | 4,15 | 11,76 | WLLIM082060 |
| Lima | 820 | 700 | 400 | 4,68 | 13,34 | WLLIM082070 |
| Lima | 1140 | 300 | 300 | 3,57 | 9,83 | WLLIM114030 |
| Lima | 1140 | 400 | 300 | 4,35 | 12,13 | WLLIM114040 |
| Lima | 1140 | 500 | 400 | 5,13 | 14,43 | WLLIM114050 |
| Lima | 1140 | 600 | 500 | 5,90 | 16,72 | WLLIM114060 |
| Lima | 1140 | 700 | 500 | 6,68 | 19,02 | WLLIM114070 |
| Lima | 1460 | 300 | 300 | 4,66 | 12,83 | WLLIM146030 |
| Lima | 1460 | 400 | 400 | 5,68 | 15,84 | WLLIM146040 |
| Lima | 1460 | 500 | 500 | 6,69 | 18,83 | WLLIM146050 |
| Lima | 1460 | 600 | 600 | 7,71 | 21,84 | WLLIM146060 |
| Lima | 1460 | 700 | 800 | 8,73 | 24,84 | WLLIM146070 |
| Lima | 1700 | 300 | 400 | 5,47 | 15,05 | WLLIM170030 |
| Lima | 1700 | 400 | 500 | 6,66 | 18,57 | WLLIM170040 |
| Lima | 1700 | 500 | 600 | 7,86 | 22,11 | WLLIM170050 |
| Lima | 1700 | 600 | 800 | 9,05 | 25,63 | WLLIM170060 |
| Lima | 1700 | 700 | 800 | 10,25 | 29,16 | WLLIM170070 |
| Marlin | 600 | 430 | 100 | 1,57 | 6,13 | WLMAR060043 |
| Marlin | 600 | 530 | 200 | 1,76 | 7,14 | WLMAR060053 |
| Marlin | 600 | 630 | 200 | 1,94 | 8,14 | WLMAR060063 |
| Marlin | 780 | 430 | 200 | 2,11 | 8,31 | WLMAR078043 |
| Marlin | 780 | 530 | 300 | 2,38 | 9,73 | WLMAR078053 |
| Marlin | 780 | 630 | 300 | 2,64 | 11,14 | WLMAR078063 |
| Marlin | 1185 | 430 | 300 | 3,25 | 12,79 | WLMAR118043 |
| Marlin | 1185 | 530 | 400 | 3,66 | 15,01 | WLMAR118053 |
| Marlin | 1185 | 630 | 500 | 4,08 | 17,23 | WLMAR118063 |
| Marlin | 1680 | 430 | 500 | 4,66 | 18,37 | WLMAR168043 |
| Marlin | 1680 | 530 | 600 | 5,27 | 21,62 | WLMAR168053 |
| Marlin | 1680 | 630 | 800 | 5,87 | 24,84 | WLMAR168063 |
| Michelle | 780 | 400 | 300 | 2,84 | 12,11 | WLMIC078040 |
| Michelle | 780 | 500 | 300 | 3,29 | 13,72 | WLMIC078050 |
| Michelle | 780 | 600 | 400 | 3,75 | 15,34 | WLMIC078060 |
| Michelle | 1200 | 400 | 400 | 4,46 | 19,01 | WLMIC120040 |
| Michelle | 1200 | 500 | 500 | 5,18 | 21,57 | WLMIC120050 |
| Michelle | 1200 | 600 | 600 | 5,90 | 24,11 | WLMIC120060 |

| Modèle | A ↕ | B ↔ | [W] | [dm³] | [kg] | Code produit (Code de configuration p. 623) |
|---|---|---|---|---|---|---|
| Michelle | 1620 | 400 | 600 | 6,10 | 25,95 | WLMIC162040 |
| Michelle | 1620 | 500 | 800 | 7,08 | 29,43 | WLMIC162050 |
| Michelle | 1620 | 600 | 800 | 8,06 | 32,92 | WLMIC162060 |
| Mike | 435 | 430 | 100 | 1,25 | 4,49 | WLMIK043043 |
| Mike | 435 | 530 | 200 | 1,41 | 5,25 | WLMIK043053 |
| Mike | 460 | 230 | 100 | 0,92 | 2,91 | WLMIK046023 |
| Mike | 710 | 230 | 100 | 1,40 | 4,38 | WLMIK071023 |
| Mike | 735 | 430 | 200 | 2,07 | 7,36 | WLMIK073043 |
| Mike | 735 | 530 | 300 | 2,34 | 8,61 | WLMIK073053 |
| Mike | 960 | 230 | 200 | 1,89 | 5,88 | WLMIK096023 |
| Mike | 1035 | 430 | 300 | 2,89 | 10,23 | WLMIK103043 |
| Mike | 1035 | 530 | 400 | 3,26 | 11,95 | WLMIK103053 |
| Mike | 1210 | 230 | 200 | 2,38 | 7,38 | WLMIK121023 |
| Mike | 1335 | 430 | 400 | 3,71 | 13,10 | WLMIK133043 |
| Mike | 1335 | 530 | 500 | 4,19 | 15,29 | WLMIK133053 |
| Mike | 1460 | 230 | 300 | 2,86 | 8,86 | WLMIK146023 |
| Mike | 1635 | 430 | 500 | 4,53 | 15,97 | WLMIK163043 |
| Mike | 1635 | 530 | 600 | 5,11 | 18,64 | WLMIK163053 |
| Mike | 1710 | 230 | 300 | 3,35 | 10,35 | WLMIK171023 |
| Pola | 780 | 500 | 300 | 3,34 | 9,43 | WLPAL078050 |
| Pola | 780 | 600 | 300 | 3,79 | 10,75 | WLPAL078060 |
| Pola | 1180 | 500 | 500 | 5,39 | 15,21 | WLPAL118050 |
| Pola | 1180 | 600 | 500 | 6,14 | 17,41 | WLPAL118060 |
| Pola | 1580 | 500 | 600 | 7,44 | 20,99 | WLPAL158050 |
| Pola | 1580 | 600 | 800 | 8,49 | 24,08 | WLPAL158060 |
| Retro | 430 | 504 | 100 | 1,05 | 5,53 | WLRE1043050 |
| Retro | 800 | 504 | 100 | 1,88 | 8,85 | WLRE1080050 |
| Retro | 1170 | 504 | 200 | 2,71 | 12,39 | WLRE1117050 |
| Retro | 1540 | 504 | 300 | 3,54 | 15,92 | WLRE1154050 |
| Simple | 480 | 500 | 100 | 1,96 | 5,31 | WLSIM048050 |
| Simple | 600 | 500 | 100 | 2,45 | 6,56 | WLSIM060050 |
| Simple | 720 | 500 | 200 | 2,94 | 7,83 | WLSIM072050 |
| Simple | 840 | 500 | 200 | 3,43 | 9,10 | WLSIM084050 |
| Simple | 960 | 500 | 300 | 3,92 | 10,37 | WLSIM096050 |
| Simple | 1080 | 500 | 300 | 4,41 | 11,63 | WLSIM108050 |
| Simple | 1200 | 500 | 400 | 4,90 | 12,90 | WLSIM120050 |
| Simple | 1440 | 500 | 400 | 5,89 | 15,44 | WLSIM144050 |
| Simple | 1680 | 500 | 500 | 6,87 | 17,96 | WLSIM168050 |
| Vivo | 670 | 300 | 100 | 1,44 | 4,15 | WLVOV067030 |
| Vivo | 670 | 400 | 200 | 1,63 | 5,01 | WLVOV067040 |
| Vivo | 670 | 500 | 200 | 1,83 | 5,86 | WLVOV067050 |
| Vivo | 670 | 600 | 200 | 2,03 | 6,72 | WLVOV067060 |
| Vivo | 910 | 300 | 200 | 1,94 | 5,39 | WLVOV091030 |
| Vivo | 910 | 400 | 200 | 2,21 | 6,51 | WLVOV091040 |
| Vivo | 910 | 500 | 300 | 2,47 | 7,62 | WLVOV091050 |
| Vivo | 910 | 600 | 300 | 2,73 | 8,73 | WLVOV091060 |

| Modèle | A ↕ | B ↔ | [W] | [dm³] | [kg] | Code produit (Code de configuration p. 623) |
|---|---|---|---|---|---|---|
| Vivo | 1150 | 300 | 200 | 2,45 | 6,63 | WLVOV115030 |
| Vivo | 1150 | 400 | 300 | 2,78 | 8,01 | WLVOV115040 |
| Vivo | 1150 | 500 | 300 | 3,11 | 9,37 | WLVOV115050 |
| Vivo | 1150 | 600 | 400 | 3,44 | 10,75 | WLVOV115060 |
| Vivo | 1390 | 300 | 300 | 2,96 | 7,87 | WLVOV139030 |
| Vivo | 1390 | 400 | 300 | 3,35 | 9,50 | WLVOV139040 |
| Vivo | 1390 | 500 | 400 | 3,75 | 11,13 | WLVOV139050 |
| Vivo | 1390 | 600 | 400 | 4,14 | 12,77 | WLVOV139060 |
| Vivo | 1630 | 300 | 300 | 3,46 | 9,10 | WLVOV163030 |
| Vivo | 1630 | 400 | 400 | 3,92 | 11,00 | WLVOV163040 |
| Vivo | 1630 | 500 | 400 | 4,38 | 12,89 | WLVOV163050 |
| Vivo | 1630 | 600 | 500 | 4,84 | 14,79 | WLVOV163060 |
| ZigZag | 600 | 500 | 200 | 2,77 | 7,14 | WLZIG060050 |
| ZigZag | 835 | 500 | 200 | 3,74 | 9,63 | WLZIG830050 |
| ZigZag | 1070 | 500 | 300 | 4,72 | 12,22 | WLZIG107050 |
| ZigZag | 1310 | 500 | 400 | 5,70 | 14,72 | WLZIG131050 |
| ZigZag | 1545 | 500 | 400 | 6,67 | 17,12 | WLZIG154050 |
| ZigZag | 1780 | 500 | 400 | 7,65 | 19,70 | WLZIG178050 |

# Diffusion de la chaleur dans le radiateur électrique.

Le radiateur électrique rempli du fluide caloporteur est équipé d'un kit résistancez installé dans l'un des collecteurs. La résistance fait chauffer le liquide dans le radiateur et provoque sa circulation. En montant vers le haut par suite de ses propres mouvements, les molécules du liquide chaud se mélangent avec celles du liquide froid (phénomène de diffusion) et circulent le long des tubes horizontaux du radiateur. Dès qu'il est refroidi, le liquide revient ensuite dans la partie basse du radiateur pour monter de nouveau vers le haut après le réchauffement (dessin ci-dessus). En résumé, le collecteur équipé d'un kit résistance est la partie la plus chaude du radiateur (sa partie haute en particulier) et les tubes inférieures restent toujours tièdes. Ce phénomène est tout à fait normal.

Attention : en cas d'un kit résistance installée directement dans le collecteur du radiateur (non via un raccord en T ou une vanne) 2 tubes bas restent froids à cause d'une protection additionelle du kit résistance ( zone morte). Le coussin d'air laissé dans des radiateurs électriques provoque également l'effet de deux tubes supérieurs tièdes, surtout en cas du réglage du kit résistance vers des températures plus basses.

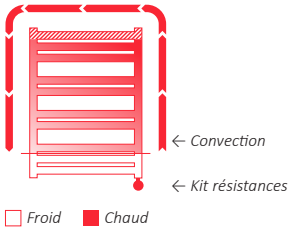

# Soufflerie / Blower

# SOUFFLERIE / BLOWER

# VENTILATEUR INTELLIGENT EXTRA-MINCE AVEC DÉBIT D'AIR CHAUD POUR PORTE-SERVIETTES ÉLECTRIQUE. CONFORME À L'ÉCODESIGN

# Caractéristiques

## CARACTÉRISTIQUES PRINCIPALES

— Contrôle de la température ambiante
— Réglage de la température
— Marche / Veille
— Sélection des modes de fonctionnement
— Chauffage rapide de la salle de bain grâce au Boost instantané
— Programmation automatique et auto-apprentissage, programmation intégrée personnalisée, compatible avec un système pilote à 6 ordres (FIL Pilote)

## APPLICATION

— Sèche-serviettes électriques avec un écart de min. 90 mm entre les traverses et le mur

Exemples d'application sur un radiateur à tubes plats et ronds

## AVANTAGES

— **Ultra-discret :** Lorsqu'il est monté à l'arrière du radiateur, le contrôleur s'intègre l'arrière du radiateur et devient pratiquement invisible.
— **Adaptabilité :** s'adapte à différentes formes et tailles de radiateur
— **Excellents réglages ergonomiques**
— **Contrôle électronique « intelligent » :** cela signifie une température stable et précise dans la salle de bain toute l'année
— **Pack d'économie d'énergie**
— **Auto-programmation :** programmation automatique par auto-apprentissage du mode de vie
— **Fonction super confort (Boost automatique) :** chauffage instantané supplémentaire, la soufflante à air chaud permet une augmentation automatique et rapide de la température ambiante, après une période Eco, Hors gel ou Veille
— **80 mm d'épaisseur derrière le porte-serviettes :** facilite le conditionnement des porte-serviettes et s'intègre parfaitement dans les petites salles de bain
— **Mémoire active :** mémoire active de l'horloge et des principaux paramètres en cas de panne de courant

# Principales spécifications fonctionnelles

## UTILISATION

| | |
|---|---|
| **Réglage de la température de confort** | Préréglé à + 19°C, réglable de + 7°C à + 30°C |
| **Réglage de la température éco** | Préréglé à + 15,5°C, réglable de + 5°C à + 19°C |
| **Réglage de la température de protection contre le gel** | Préréglé à + 7°C, réglable de + 5°C à + 12°C |
| **Modes de fonctionnement** | Auto (programmation), Confort, Eco, Boost, Protection antigel, Vacances |
| **Renforcer** | Jusqu'à 90 minutes, pour augmenter rapidement la température et allumer le ventilateur pendant une période de temps demandée |
| **Jauge de consommation d'énergie** | Indication automatique du niveau de consommation d'énergie |
| **Détection de fenêtre ouverte** | Passage automatique en mode de protection antigel |
| **Détection de présence** | Lorsque personne ne se trouve dans la pièce, la température de réglage est automatiquement et progressivement diminuée |
| **Programmation automatique** | Un algorithme intelligent intégré analyse les informations d'utilisation en temps réel pour optimiser et personnaliser le programme à l'avenir. |
| **Programmation** | — 5 profils de programmes prédéfinis et personnalisables différents pour chaque jour de la semaine. |
| **Double fonction d'optimisation** | En fonction des différents paramètres de la pièce, le régulateur calcule et optimise la programmation des périodes de confort et d'économie (Eco) selon le choix de l'utilisateur. |
| **Sécurité** | — **Anti-sabotage enfant :** verrouillage du clavier<br>— **Sécurité des paramètres :**<br>— Min. et limites maximales de la plage de réglage de la température de réglage confort<br>— Verrouillage par code PIN personnalisable (empêche l'accès au mode Confort, aux paramètres installateur et expert)<br>— **Sauvegarde en cas de coupure de l'alimentation secteur :**<br>— L'ensemble des réglages et de la programmation: sauvegarde permanente<br>— Heure et date actuelles: temps de sauvegarde de 16 heures typique<br>— **Protection contre le colmatage :** évite les effets d'un colmatage accidentel du flux d'air (à travers le filtre et la grille de ventilation) en éteignant le ventilateur<br>— **La protection contre la surchauffe** protège contre la surchauffe de la pièce lorsque vous travaillez en mode Boost<br>— **Protection interne contre toute surchauffe** |
| **Souffleur à turbine Tangencial** | un dispositif à faible bruit et anti-vibration |
| **Filtre anti-poussière amovible** | Nettoyable, sans retirer le ventilateur |
| **Post-ventilation** | Afin d'améliorer la durée de vie de l'appareil, un cycle de post-ventilation est effectué après chaque période de suralimentation ou de super confort pour diminuer rapidement la température interne. |

## INSTALLATION

| | |
|---|---|
| **Universel prêt-à-monter** | 2x tête ronde plus 2x vis à tête plate et 2x écrous semi-sphériques (inclus dans le kit) s'adaptent à la plupart des modèles de sèche-serviettes |

| | |
|---|---|
| **Connexion à la cartouche chauffante** | Connexion électrique facile avec connecteurs Fast-on et 1x joint torique (inclus dans le kit) |

# Spécifications techniques

## SPÉCIFICATIONS DIMENSIONNELLES ET FINITIONS

**Hauteur :** 239 mm
**Largeur :** 400 mm
**Profondeur :** 95 mm
**Couleur :** blanc ou gris
**Poids net :** 2,35 Kg

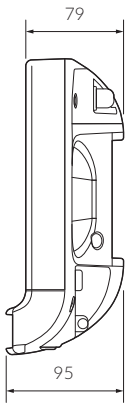


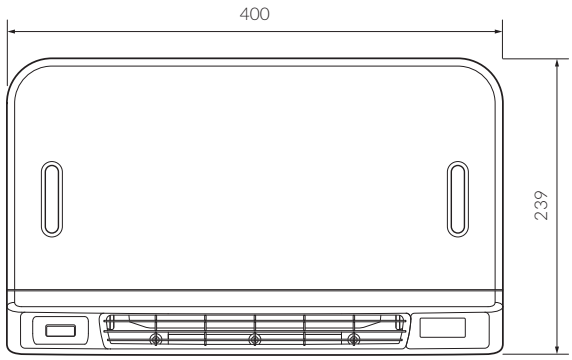


## PRODUIT

**Tension de fonctionnement :** 230 V AC 50 Hz
**Puissance maximale :** Puissance nominale PTC auto-adaptative 850 W à 1000 W en fonction de l'environnement et du thermoplongeur: maximum 1500 W, charge résistive
**Cordon d'alimentation :** 800 mm, 3 fils (y compris un fil pilote)
**Indice de protection :** IP24
**Classe :** Classe II
**Température de fonctionnement :** 0°C à + 40°C
**Plage de réglage de la température :** + 7°C à + 30°C
**Température de stockage:** -20°C à + 65°C
**Sonde de température électronique NTC**

## DIRECTIVES APPLICABLES

**ROUGE :** 2014/53 / UE
**RoHS :** 2011/65 / UE

## NORMES

**ROUGE :** Sécurité : EN60335-1; EN60335-2-30; EN60335-2-43; EN62333
EMC : EN301489-1; EN301489-3
Radio : EN300400
**RoHS :** EN50581
**Fabrication :** Sur site certifié ISO 9001 V2008

# Codes produit

## ENSEMBLE DE DEUX PIÈCES. CHOISISSEZ LA COULEUR DU VENTILATEUR ET DU CHAUFFAGE ET SA COULEUR

## 1. BLOWER

Blower avec contrôleur numérique pour sèche-serviettes, programmation automatique avec détection d'occupation, CLII, avec fil pilote à 6 ordres

| Hauteur A ↕ [mm] | Largeur B ↔ [mm] | Profondeur G [mm] | Couleur [mm] | Puissance ventilateur [W] | Poids [kg] | Code produit |
|---|---|---|---|---|---|---|
| 239 | 400 | 95 | Blanc | 1000 | 2,35 | WEBL1 K906F |
| 239 | 400 | 95 | Gris | 1000 | 2,35 | WEBL1 K916F |

# 2. RADIATEURS COMPATIBLES AVEC LE BLOWER

## ALEX (DIMENSIONS VOIR PAGE 14)

| Hauteur A↕ [mm] | Largeur B↔ [mm] | Écartement des consoles D [mm] | Écartement des consoles E [mm] | Distance de l'axe de la console inférieure au bord inférieur du collecteur F [mm] | Profondeur G [mm] | Couleur | Puissance radiateur [W] | Puissance ventilateur [W] | Poids [kg] | Code produit |
|---|---|---|---|---|---|---|---|---|---|---|
| 760 | 500 | 470 | 580 | 90 | 132–140 | Epoxi | 400 | 1000 | 9,65 | WLA8E076050 |
| 760 | 600 | 570 | 580 | 90 | 132–140 | Epoxi | 500 | 1000 | 10,91 | WLA8E076060 |
| 760 | 600 | 570 | 580 | 90 | 132–140 | chrome | 400 | 1000 | 10,60 | WLA8E076060 |
| 1140 | 500 | 470 | 960 | 90 | 132–140 | Epoxi | 600 | 1000 | 14,87 | WLA8E114050 |
| 1140 | 500 | 470 | 960 | 90 | 132–140 | chrome | 400 | 1000 | 14,45 | WLA8E114050 |
| 1140 | 600 | 570 | 960 | 90 | 132–140 | Epoxi | 800 | 1000 | 16,85 | WLA8E114060 |
| 1140 | 600 | 570 | 960 | 90 | 132–140 | chrome | 600 | 1000 | 16,37 | WLA8E114060 |
| 1580 | 500 | 470 | 1400 | 90 | 132–140 | Epoxi | 800 | 1000 | 20,33 | WLA8E158050 |
| 1580 | 500 | 470 | 1400 | 90 | 132–140 | chrome | 600 | 1000 | 19,76 | WLA8E158050 |
| 1580 | 600 | 570 | 1400 | 90 | 132–140 | Epoxi | 1000 | 1000 | 23,03 | WLA8E158060 |
| 1580 | 600 | 570 | 1400 | 90 | 132–140 | chrome | 600 | 1000 | 22,37 | WLA8E158060 |
| 1580 | 700 | 670 | 1400 | 90 | 132–140 | Epoxi | 1000 | 1000 | 25,72 | WLA8E158070 |
| 1580 | 700 | 670 | 1400 | 90 | 132–140 | chrome | 800 | 1000 | 24,98 | WLA8E158070 |

## CITY (DIMENSIONS VOIR PAGE 14)

| Hauteur A↕ [mm] | Largeur B↔ [mm] | Écartement des consoles D↔ [mm] | Écartement des consoles E↔ [mm] | Distance de l'axe de la console inférieure au bord inférieur du collecteur F↔ [mm] | Profondeur G [mm] | Couleur | Puissance radiateur [W] | Puissance ventilateur [W] | Poids [kg] | Code produit |
|---|---|---|---|---|---|---|---|---|---|---|
| 780 | 500 | 470 | 600 | 90 | 162–170 | Epoxi | 400 | 1000 | 12,40 | WLC8T078050 |
| 780 | 600 | 570 | 600 | 90 | 162–170 | Epoxi | 600 | 1000 | 14,17 | WLC8T078060 |
| 1050 | 500 | 470 | 870 | 90 | 162–170 | Epoxi | 600 | 1000 | 16,71 | WLC8T105050 |
| 1050 | 600 | 570 | 870 | 90 | 162–170 | Epoxi | 800 | 1000 | 19,12 | WLC8T105060 |
| 1320 | 500 | 470 | 1140 | 90 | 162–170 | Epoxi | 800 | 1000 | 21,04 | WLC8T132050 |
| 1320 | 600 | 570 | 1140 | 90 | 162–170 | Epoxi | 800 | 1000 | 24,07 | WLC8T132060 |
| 1590 | 500 | 470 | 1410 | 90 | 162–170 | Epoxi | 800 | 1000 | 24,84 | WLC8T159050 |
| 1590 | 600 | 570 | 1410 | 90 | 162–170 | Epoxi | 1000 | 1000 | 28,40 | WLC8T159060 |
| 1860 | 500 | 470 | 1680 | 90 | 162–170 | Epoxi | 1000 | 1000 | 29,75 | WLC8T186050 |

## FIONA (DIMENSIONS VOIR PAGE 14)

| Hauteur A↕ [mm] | Largeur B↔ [mm] | Écartement des consoles D↔ [mm] | Écartement des consoles E↔ [mm] | Distance de l'axe de la console inférieure au bord inférieur du collecteur F↔ [mm] | Profondeur G [mm] | Couleur | Puissance radiateur [W] | Puissance ventilateur [W] | Poids [kg] | Code produit |
|---|---|---|---|---|---|---|---|---|---|---|
| 1620 | 500 | 470 | 1440 | 90 | 110–130 | EPOXI | 800 | 1000 | 17,33 | WLF8N162050 |
| 1620 | 500 | 470 | 1440 | 90 | 110–130 | CHROME | 400 | 1000 | 16,85 | WLF8N162050 |
| 1620 | 600 | 570 | 1440 | 90 | 110–130 | EPOXI | 800 | 1000 | 19,87 | WLF8N162060 |
| 1620 | 600 | 570 | 1440 | 90 | 110–130 | CHROME | 600 | 1000 | 19,31 | WLF8N162060 |
| 1780 | 500 | 470 | 1600 | 90 | 110–130 | EPOXI | 800 | 1000 | 18,73 | WLF8N178050 |
| 1860 | 500 | 470 | 1680 | 90 | 110–130 | EPOXI | 800 | 1000 | 19,83 | WLF8N186050 |
| 1860 | 600 | 570 | 1680 | 90 | 110–130 | EPOXI | 1000 | 1000 | 22,74 | WLF8N186060 |

## LIMA (DIMENSIONS VOIR PAGE 14)

| Hauteur A↕ [mm] | Largeur B↔ [mm] | Écartement des consoles D↔ [mm] | Écartement des consoles E↔ [mm] | Distance de l'axe de la console inférieure au bord inférieur du collecteur F↔ [mm] | Profondeur G [mm] | Couleur | Puissance radiateur [W] | Puissance ventilateur [W] | Poids [kg] | Code produit |
|---|---|---|---|---|---|---|---|---|---|---|
| 740 | 500 | 470 | 560 | 90 | 170–190 | EPOXI | 400 | 1000 | 9,37 | WLL8M074050 |
| 820 | 500 | 470 | 640 | 90 | 170–190 | EPOXI | 400 | 1000 | 10,46 | WLL8M082050 |
| 820 | 600 | 570 | 640 | 90 | 170–190 | EPOXI | 400 | 1000 | 12,11 | WLL8M082060 |
| 820 | 600 | 570 | 640 | 90 | 170–190 | CHROME | 400 | 1000 | 11,76 | WLL8M082060 |
| 820 | 700 | 670 | 640 | 90 | 170–190 | EPOXI | 600 | 1000 | 13,74 | WLL8M082070 |
| 820 | 700 | 670 | 640 | 90 | 170–190 | CHROME | 400 | 1000 | 13,34 | WLL8M082070 |
| 1140 | 500 | 470 | 960 | 90 | 170–190 | EPOXI | 600 | 1000 | 14,85 | WLL8M114050 |
| 1140 | 500 | 470 | 960 | 90 | 170–190 | CHROME | 400 | 1000 | 14,43 | WLL8M114050 |
| 1140 | 600 | 570 | 960 | 90 | 170–190 | EPOXI | 800 | 1000 | 17,21 | WLL8M114060 |
| 1140 | 600 | 570 | 960 | 90 | 170–190 | CHROME | 400 | 1000 | 16,72 | WLL8M114060 |
| 1140 | 700 | 670 | 960 | 90 | 170–190 | EPOXI | 800 | 1000 | 19,58 | WLL8M114070 |
| 1140 | 700 | 670 | 960 | 90 | 170–190 | CHROME | 600 | 1000 | 19,02 | WLL8M114070 |
| 1460 | 500 | 470 | 1280 | 90 | 170–190 | EPOXI | 800 | 1000 | 19,38 | WLL8M146050 |
| 1460 | 500 | 470 | 1280 | 90 | 170–190 | CHROME | 600 | 1000 | 18,83 | WLL8M146050 |
| 1460 | 600 | 570 | 1280 | 90 | 170–190 | EPOXI | 800 | 1000 | 22,48 | WLL8M146060 |
| 1460 | 600 | 570 | 1280 | 90 | 170–190 | CHROME | 600 | 1000 | 21,84 | WLL8M146060 |

| Hauteur A↕ [mm] | Largeur B↔ [mm] | Écartement des consoles D↔ [mm] | Écartement des consoles E↔ [mm] | Distance de l'axe de la console inférieure au bord inférieur du collecteur F↔ [mm] | Profondeur G [mm] | Couleur | Puissance radiateur [W] | Puissance ventilateur [W] | Poids [kg] | Code produit |
|---|---|---|---|---|---|---|---|---|---|---|
| 1460 | 700 | 670 | 1280 | 90 | 170–190 | EPOXI | 1000 | 1000 | 25,57 | WLL8M146070 |
| 1460 | 700 | 670 | 1280 | 90 | 170–190 | CHROME | 800 | 1000 | 24,84 | WLL8M146070 |
| 1700 | 500 | 470 | 1520 | 90 | 170–190 | EPOXI | 800 | 1000 | 22,75 | WLL8M170050 |
| 1700 | 500 | 470 | 1520 | 90 | 170–190 | CHROME | 600 | 1000 | 22,11 | WLL8M170050 |
| 1700 | 600 | 570 | 1520 | 90 | 170–190 | EPOXI | 1000 | 1000 | 26,38 | WLL8M170060 |
| 1700 | 600 | 570 | 1520 | 90 | 170–190 | CHROME | 800 | 1000 | 25,63 | WLL8M170060 |

## MARLIN (DIMENSIONS VOIR PAGE 14)

| Hauteur A↕ [mm] | Largeur B↔ [mm] | Écartement des consoles D↔ [mm] | Écartement des consoles E↔ [mm] | Distance de l'axe de la console inférieure au bord inférieur du collecteur F↔ [mm] | Profondeur G [mm] | Couleur | Puissance radiateur [W] | Puissance ventilateur [W] | Poids [kg] | Code produit |
|---|---|---|---|---|---|---|---|---|---|---|
| 780 | 530 | 500 | 600 | 90 | 110–130 | EPOXI | 400 | 1000 | 10,01 | WLM8R078053 |
| 780 | 630 | 600 | 600 | 90 | 110–130 | EPOXI | 400 | 1000 | 11,46 | WLM8R078063 |
| 1185 | 530 | 500 | 1005 | 90 | 110–130 | EPOXI | 600 | 1000 | 15,44 | WLM8R118053 |
| 1185 | 530 | 500 | 1005 | 90 | 110–130 | CHROME | 400 | 1000 | 15,01 | WLM8R118053 |
| 1185 | 630 | 600 | 1005 | 90 | 110–130 | EPOXI | 800 | 1000 | 17,73 | WLM8R118063 |
| 1185 | 630 | 600 | 1005 | 90 | 110–130 | CHROME | 400 | 1000 | 17,23 | WLM8R118063 |
| 1680 | 530 | 500 | 1500 | 90 | 110–130 | EPOXI | 800 | 1000 | 22,24 | WLM8R168053 |
| 1680 | 530 | 500 | 1500 | 90 | 110–130 | CHROME | 600 | 1000 | 21,62 | WLM8R168053 |
| 1680 | 630 | 600 | 1500 | 90 | 110–130 | EPOXI | 1000 | 1000 | 25,56 | WLM8R168063 |
| 1680 | 630 | 600 | 1500 | 90 | 110–130 | CHROME | 800 | 1000 | 24,84 | WLM8R168063 |

## POLA (DIMENSIONS VOIR PAGE 14)

| Hauteur A↕ [mm] | Largeur B↔ [mm] | Écartement des consoles D↔ [mm] | Écartement des consoles E↔ [mm] | Distance de l'axe de la console inférieure au bord inférieur du collecteur F↔ [mm] | Profondeur G [mm] | Couleur | Puissance radiateur [W] | Puissance ventilateur [W] | Poids [kg] | Code produit |
|---|---|---|---|---|---|---|---|---|---|---|
| 1180 | 500 | 470 | 1000 | 90 | 170–190 | EPOXI | 600 | 1000 | 15,65 | WLP8L118050 |
| 1180 | 500 | 470 | 1000 | 90 | 170–190 | CHROME | 400 | 1000 | 15,21 | WLP8L118050 |
| 1180 | 600 | 570 | 1000 | 90 | 170–190 | EPOXI | 800 | 1000 | 17,92 | WLP8L118060 |
| 1180 | 600 | 570 | 1000 | 90 | 170–190 | CHROME | 600 | 1000 | 17,41 | WLP8L118060 |
| 1580 | 500 | 470 | 1400 | 90 | 170–190 | EPOXI | 800 | 1000 | 21,60 | WLP8L158050 |
| 1580 | 500 | 470 | 1400 | 90 | 170–190 | CHROME | 600 | 1000 | 20,99 | WLP8L158050 |
| 1580 | 600 | 570 | 1400 | 90 | 170–190 | EPOXI | 1000 | 1000 | 24,79 | WLP8L158060 |
| 1580 | 600 | 570 | 1400 | 90 | 170–190 | CHROME | 800 | 1000 | 24,08 | WLP8L158060 |

## QUADRUS BOLD (DIMENSIONS VOIR PAGE 14)

| Hauteur A↕ [mm] | Largeur B↔ [mm] | Écartement des consoles D↔ [mm] | Écartement des consoles E↔ [mm] | Distance de l'axe de la console inférieure au bord inférieur du collecteur F↔ [mm] | Profondeur G [mm] | Couleur | Puissance radiateur [W] | Puissance ventilateur [W] | Poids [kg] | Code produit |
|---|---|---|---|---|---|---|---|---|---|---|
| 870 | 600 | 570 | 690 | 90 | 160–180 | Epoxi | 800 | 1000 | 24,35 | WLQ8B087060 |
| 1185 | 450 | 420 | 1005 | 90 | 160–180 | Epoxi | 800 | 1000 | 25,74 | WLQ8B118045 |
| 1185 | 600 | 570 | 1005 | 90 | 160–180 | Epoxi | 1000 | 1000 | 32,95 | WLQ8B118060 |

## QUADRUS SLIM (DIMENSIONS VOIR PAGE 14)

| Hauteur A↕ [mm] | Largeur B↔ [mm] | Écartement des consoles D↔ [mm] | Écartement des consoles E↔ [mm] | Distance de l'axe de la console inférieure au bord inférieur du collecteur F↔ [mm] | Profondeur G [mm] | Couleur | Puissance radiateur [W] | Puissance ventilateur [W] | Poids [kg] | Code produit |
|---|---|---|---|---|---|---|---|---|---|---|
| 870 | 450 | 420 | 690 | 90 | 102–110 | Epoxi | 400 | 1000 | 10,92 | WLQ8S087045 |
| 870 | 600 | 570 | 690 | 90 | 102–110 | Epoxi | 600 | 1000 | 13,26 | WLQ8S087060 |
| 1185 | 450 | 420 | 1005 | 90 | 102–110 | Epoxi | 600 | 1000 | 14,60 | WLQ8S118045 |
| 1185 | 600 | 570 | 1005 | 90 | 102–110 | Epoxi | 800 | 1000 | 17,73 | WLQ8S118060 |

## TYTUS (DIMENSIONS VOIR PAGE 14)

| Hauteur A↕ [mm] | Largeur B↔ [mm] | Écartement des consoles D↔ [mm] | Écartement des consoles E↔ [mm] | Distance de l'axe de la console inférieure au bord inférieur du collecteur F↔ [mm] | Profondeur G [mm] | Couleur | Puissance radiateur [W] | Puissance ventilateur [W] | Poids [kg] | Code produit |
|---|---|---|---|---|---|---|---|---|---|---|
| 820 | 540 | 500 | 640 | 90 | 170–190 | Epoxi | 600 | 1000 | 19,47 | WLT8T082054 |
| 820 | 640 | 600 | 640 | 90 | 170–190 | Epoxi | 800 | 1000 | 22,38 | WLT8T082064 |
| 1020 | 540 | 500 | 840 | 90 | 170–190 | Epoxi | 800 | 1000 | 25,18 | WLT8T102054 |
| 1020 | 640 | 600 | 840 | 90 | 170–190 | Epoxi | 1000 | 1000 | 29,01 | WLT8T102064 |
| 1260 | 540 | 500 | 1080 | 90 | 170–190 | Epoxi | 1000 | 1000 | 30,22 | WLT8T126054 |

## WARP T (DIMENSIONS VOIR PAGE 14)

| Hauteur A↕ [mm] | Largeur B↔ [mm] | Écartement des consoles D↔ [mm] | Écartement des consoles E↔ [mm] | Distance de l'axe de la console inférieure au bord inférieur du collecteur F↔ [mm] | Profondeur G [mm] | Couleur | Puissance radiateur [W] | Puissance ventilateur [W] | Poids [kg] | Code produit |
|---|---|---|---|---|---|---|---|---|---|---|
| 785 | 500 | 470 | 585 | 100 | 112–120 | Epoxi | 400 | 1000 | 17,55 | WLW8T078050 |
| 785 | 600 | 570 | 585 | 100 | 112–120 | Epoxi | 400 | 1000 | 20,46 | WLW8T078060 |
| 915 | 500 | 470 | 715 | 100 | 112–120 | Epoxi | 400 | 1000 | 20,87 | WLW8T091050 |
| 915 | 600 | 570 | 715 | 100 | 112–120 | Epoxi | 600 | 1000 | 24,38 | WLW8T091060 |
| 1110 | 500 | 470 | 910 | 100 | 112–120 | Epoxi | 600 | 1000 | 24,45 | WLW8T111050 |
| 1110 | 600 | 570 | 910 | 100 | 112–120 | Epoxi | 600 | 1000 | 28,55 | WLW8T111060 |
| 1695 | 500 | 470 | 1495 | 100 | 112–120 | Epoxi | 800 | 1000 | 37,99 | WLW8T169050 |
| 1695 | 600 | 570 | 1495 | 100 | 112–120 | Epoxi | 1000 | 1000 | 44,44 | WLW8T169060 |

## WARP T BOLD (DIMENSIONS VOIR PAGE 14)

| Hauteur A↕ [mm] | Largeur B↔ [mm] | Écartement des consoles D↔ [mm] | Écartement des consoles E↔ [mm] | Distance de l'axe de la console inférieure au bord inférieur du collecteur F↔ [mm] | Profondeur G [mm] | Couleur | Puissance radiateur [W] | Puissance ventilateur [W] | Poids [kg] | Code produit |
|---|---|---|---|---|---|---|---|---|---|---|
| 785 | 500 | 470 | 585 | 100 | 150–170 | Epoxi | 600 | 1000 | 24,63 | WLW8B078050 |
| 785 | 600 | 570 | 585 | 100 | 150–170 | Epoxi | 600 | 1000 | 29,18 | WLW8B078060 |
| 1110 | 500 | 470 | 910 | 100 | 150–170 | Epoxi | 800 | 1000 | 34,37 | WLW8B111050 |
| 1110 | 600 | 570 | 910 | 100 | 150–170 | Epoxi | 1000 | 1000 | 40,74 | WLW8B111060 |

# Comment passer la commande

## POUR COMMANDER LE PRODUIT COMPLET, IL FAUT INDIQUER LE CODE AVEC LA CONFIGURATION DU RADIATEUR PLUS DU BLOWER.

### EXEMPLE :

1. `WLC8T078050` `K916E8TS3Y`

   CODE DU RADIATEUR (indiqué dans la grille à côté du produit)

   CODE DE CONFIGURATION DU RADIATEUR (à remplir)

2. `WEBL1` `K916F`

   CODE DU BLOWER (indiqué dans la grille à côté du produit)

### CONFIGURATION :

CODE DE COULEUR

Code couleur est valable pour des produits disponibles dans la palette des couleurs RAL et spéciales, p 554

# PALETTE DE COULEURS SPÉCIALES

- IHE – heban
- CPE – black pepper
- MBC – metallic black
- BLN – black crocodile new
- ABC – anodic black
- MPR – magic pearl
- S95 – soft 9005
- 9M5 – mat 9005*
- 9P5 – gloss 9005*
- RGY – sparkling grey
- MGR – metallic grey
- GRA – granite
- DGR – modern grey
- SSK – storm sky
- WSK – winter sky
- GRP – graphite
- SPP – salt & pepper
- INO – inox
- DIS – diamond silver
- SPO – silver gloss
- SMA – silver mat
- MSI – metallic silver
- OVB – vibrant brown
- MST – metallic stone
- RGR – sparkling gravel
- QUA – quartz
- MBE – metallic beige
- ABN – anodic brown
- IAZ – african bronze
- INB – noble brown
- AMI – antique copper
- COP – copper
- BCO – bright copper
- IVG – van gogh
- GPO – gold gloss
- ICB – california beige
- OBB – bahama beige
- BTS – morning beige
- RCR – sparkling cream
- BUH – blush
- DIV – modern ivory
- OPE – pergamon
- WGD – white gold
- FMS – sea salt
- FSS – sweet sugar
- WCR – white cream
- S96 – soft 9016
- WWL – white wall
- BLR – blueberry
- ASP – anodic saphire
- AMT – anodic malachite
- LAV – lavender
- PBL – pastel blue
- S77 – soft 7047
- S40 – soft 4010
- S46 – soft 4006
- S38 – soft 3028
- MRE – metallic red
- SGA – soft green apple
- S13 – soft 1023
- CRE – chrome effect

CODE – nom de la couleur
* palette de couleurs RAL

# REVÊTEMENT CHROMÉ

- CRO – chrome

# REVÊTEMENTS SPÉCIAUX

- A96 – antibacterial (RAL 9016)
- EPO – Epoxy Primer

# PALETTE DE COULEURS RAL

- 100 – RAL 1000
- 101 – RAL 1001
- 102 – RAL 1002
- 103 – RAL 1003
- 104 – RAL 1004
- 105 – RAL 1005
- 106 – RAL 1006
- 107 – RAL 1007
- 111 – RAL 1011
- 112 – RAL 1012
- 113 – RAL 1003
- 114 – RAL 1014
- 115 – RAL 1015
- 116 – RAL 1016
- 117 – RAL 1017
- 118 – RAL 1018
- 119 – RAL 1019
- 120 – RAL 1020
- 121 – RAL 1021
- 123 – RAL 1023
- 124 – RAL 1024
- 127 – RAL 1027
- 128 – RAL 1028
- 132 – RAL 1032
- 133 – RAL 1033
- 134 – RAL 1034
- 137 – RAL 1037
- 200 – RAL 2000
- 201 – RAL 2001
- 202 – RAL 2002
- 203 – RAL 2003
- 204 – RAL 2004
- 208 – RAL 2008
- 209 – RAL 2009
- 210 – RAL 2010
- 211 – RAL 2011
- 212 – RAL 2012
- 300 – RAL 3000
- 301 – RAL 3001
- 302 – RAL 3002
- 303 – RAL 3003
- 304 – RAL 3004
- 305 – RAL 3005
- 307 – RAL 3007
- 309 – RAL 3009
- 311 – RAL 3011
- 312 – RAL 3012
- 313 – RAL 3013
- 314 – RAL 3014
- 315 – RAL 3015
- 316 – RAL 3016
- 317 – RAL 3017
- 318 – RAL 3018
- 320 – RAL 3020
- 322 – RAL 3022
- 327 – RAL 3027
- 328 – RAL 3028
- 331 – RAL 3031
- 401 – RAL 4001
- 402 – RAL 4002
- 403 – RAL 4003
- 404 – RAL 4004
- 405 – RAL 4005
- 406 – RAL 4006
- 407 – RAL 4007
- 408 – RAL 4008
- 409 – RAL 4009
- 410 – RAL 4010
- 500 – RAL 5000
- 501 – RAL 5001
- 502 – RAL 5002
- 503 – RAL 5003
- 504 – RAL 5004
- 505 – RAL 5005
- 507 – RAL 5007
- 508 – RAL 5008
- 509 – RAL 5009
- 510 – RAL 5010
- 511 – RAL 5011
- 512 – RAL 5012
- 513 – RAL 5013
- 514 – RAL 5014
- 515 – RAL 5015
- 517 – RAL 5017
- 518 – RAL 5018
- 519 – RAL 5019
- 520 – RAL 5020
- 521 – RAL 5021
- 522 – RAL 5022
- 523 – RAL 5023
- 524 – RAL 5024
- 600 – RAL 6000
- 601 – RAL 6004
- 602 – RAL 6002
- 603 – RAL 6003
- 604 – RAL 6004
- 605 – RAL 6005
- 606 – RAL 6006
- 607 – RAL 6007
- 608 – RAL 6008
- 609 – RAL 6009
- 610 – RAL 6010
- 611 – RAL 6011
- 612 – RAL 6012
- 613 – RAL 6013
- 614 – RAL 6014
- 615 – RAL 6015
- 616 – RAL 6016
- 617 – RAL 6017
- 618 – RAL 6018
- 619 – RAL 6019
- 620 – RAL 6020
- 621 – RAL 6021
- 622 – RAL 6022
- 624 – RAL 6024
- 625 – RAL 6025
- 626 – RAL 6026
- 627 – RAL 6027
- 628 – RAL 6028
- 629 – RAL 6029
- 632 – RAL 6032
- 633 – RAL 6033
- 634 – RAL 6034
- 700 – RAL 7000
- 701 – RAL 7001
- 702 – RAL 7002
- 703 – RAL 7003
- 704 – RAL 7004
- 705 – RAL 7005
- 706 – RAL 7006
- 708 – RAL 7008
- 709 – RAL 7009
- 710 – RAL 7010
- 711 – RAL 7011
- 712 – RAL 7012
- 713 – RAL 7013
- 715 – RAL 7015
- 716 – RAL 7016
- 721 – RAL 7021
- 722 – RAL 7022
- 723 – RAL 7023
- 724 – RAL 7024
- 726 – RAL 7026
- 730 – RAL 7030
- 732 – RAL 7032
- 733 – RAL 7033
- 734 – RAL 7034
- 735 – RAL 7035
- 736 – RAL 7036
- 737 – RAL 7037
- 738 – RAL 7038
- 739 – RAL 7039
- 740 – RAL 7040
- 742 – RAL 7042
- 743 – RAL 7043
- 744 – RAL 7044
- 745 – RAL 7045
- 746 – RAL 7046
- 747 – RAL 7047
- 800 – RAL 8000
- 801 – RAL 8001
- 802 – RAL 8002
- 803 – RAL 8003
- 804 – RAL 8004
- 807 – RAL 8007
- 808 – RAL 8008
- 811 – RAL 8011
- 812 – RAL 8012
- 814 – RAL 8014
- 815 – RAL 8015
- 816 – RAL 8016
- 817 – RAL 8017
- 819 – RAL 8019
- 822 – RAL 8022
- 823 – RAL 8023
- 824 – RAL 8024
- 825 – RAL 8025
- 828 – RAL 8028
- 901 – RAL 9001
- 902 – RAL 9002
- 903 – RAL 9003
- 904 – RAL 9004
- 9M5 – RAL 9005 mat
- 95P – RAL 9005 gloss
- 906 – RAL 9006
- 907 – RAL 9007
- 910 – RAL 9010
- 911 – RAL 9011
- 916 – RAL 9016
- 917 – RAL 9017
- 918 – RAL 9018

# DESSIN GÉNÉRAL POUR FACILITER LA LECTURE DES DIMENSIONS INDIQUÉES DANS LE TABLEAU

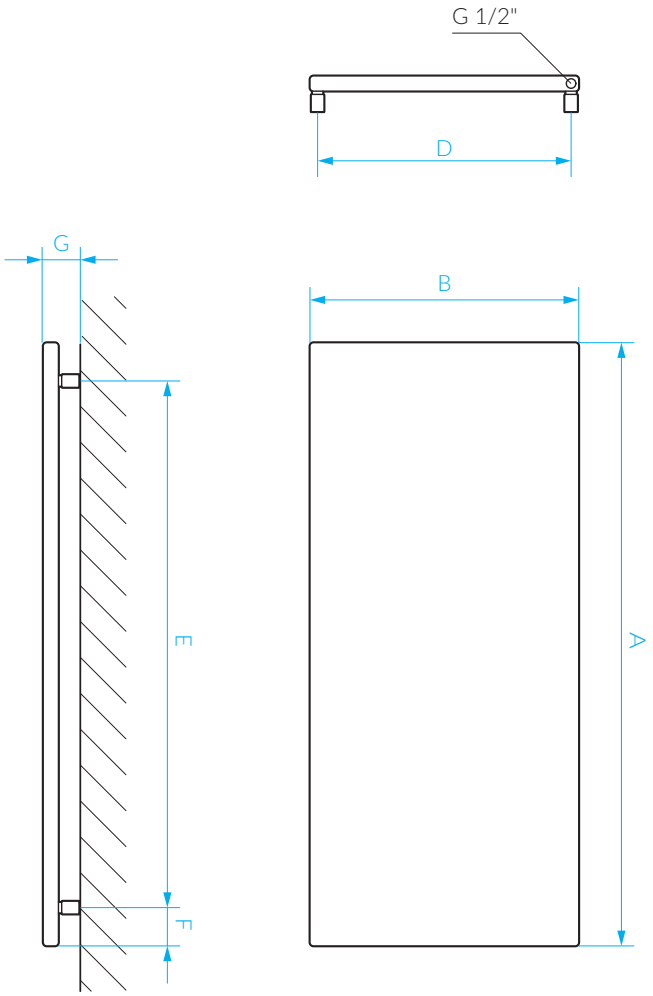


A — Hauteur
B — Largeur
G — Profondeur
D — Centres horizontaux des supports
E — Centres de supports verticaux
F — Distance entre le centre de support inférieur et le bord inférieur du radiateu

Pour toute mesure supplémentaire non répertoriée dans les tableaux de données produit et non référencée sur ce schéma (c.-à-d. mur au centre de l'entrée, etc.), veuillez vous reporter aux dessins techniques complets de chaque modèle disponibles sur www.termaheat.com

# Vannes et accessoires

# Vannes et accessoires

# Tablette EASY

Matériel disponible Hêtre Chêne Teck

Dédié au radiateur EASY

| Dimension [mm] (Largeur du radiateur) | B [mm] | Matériel | Code produit Configuration |
|---|---|---|---|
| 200 | 180 | Hêtre | WRPEAS020 KBUK |
| 200 | 180 | Chêne | WRPEAS020 KDAB |
| 200 | 180 | Teck | WRPEAS020 KTEK |

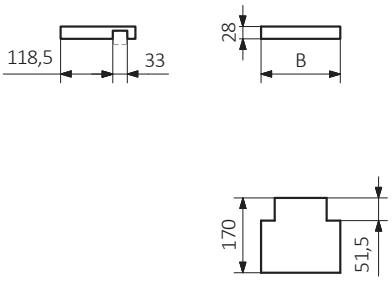


# Tablette SIMPLE

Matériel disponible : Hêtre Chêne Teck

Dédié au radiateur Simple.

| Dimension [mm] (Largeur du radiateur) | B [mm] | Matériel | Code produit Configuration |
|---|---|---|---|
| 500 | 440 | Hêtre | WRPSIM050 KBUK |
| 500 | 440 | Chêne | WRPSIM050 KDAB |
| 500 | 440 | Teck | WRPSIM050 KTEK |

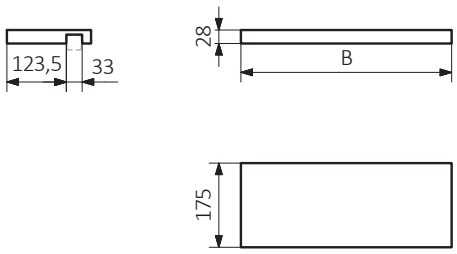

# Tablette TRIGA

Matériel disponible : Hêtre Chêne Teck Supports de montage :

Dédié au radiateur Triga.

| Dimension [mm] (Largeur du radiateur) | B [mm] | Matériel | Code produit Configuration |
|---|---|---|---|
| 380 | 410 | Hêtre | WRPTRG038 KBUK |
| 380 | 410 | Chêne | WRPTRG038 KDAB |
| 380 | 410 | Teck | WRPTRG038 KTEK |
| 480 | 510 | Hêtre | WRPTRG048 KBUK |
| 480 | 510 | Chêne | WRPTRG048 KDAB |
| 480 | 510 | Teck | WRPTRG048 KTEK |
| 580 | 610 | Hêtre | WRPTRG058 KBUK |
| 580 | 610 | Chêne | WRPTRG058 KDAB |
| 580 | 610 | Teck | WRPTRG058 KTEK |
| 680 | 710 | Hêtre | WRPTRG068 KBUK |
| 680 | 710 | Chêne | WRPTRG068 KDAB |
| 680 | 710 | Teck | WRPTRG068 KTEK |

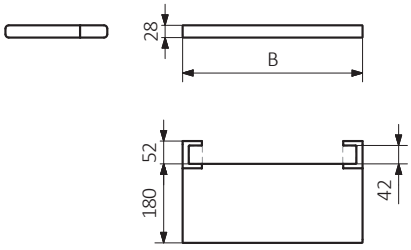


# Tablette avec rembarde TRIGA

Matériel disponible : Hêtre Chêne Teck Supports de montage :

Dédié au radiateur Triga.

| Dimension [mm] (Largeur du radiateur) | B [mm] | Matériel | Code produit Configuration |
|---|---|---|---|
| 380 | 410 | Hêtre | WRQTRG038 KBUK |
| 380 | 410 | Chêne | WRQTRG038 KDAB |
| 380 | 410 | Teck | WRQTRG038 KTEK |
| 480 | 510 | Hêtre | WRQTRG048 KBUK |
| 480 | 510 | Chêne | WRQTRG048 KDAB |
| 480 | 510 | Teck | WRQTRGT048 KTEK |
| 580 | 610 | Hêtre | WRQTRG058 KBUK |
| 580 | 610 | Chêne | WRQTRG058 KDAB |
| 580 | 610 | Teck | WRQTRG058 KTEK |
| 680 | 710 | Hêtre | WRQTRG068 KBUK |
| 680 | 710 | Chêne | WRQTRG068 KDAB |
| 680 | 710 | Teck | WRQTRG068 KTEK |

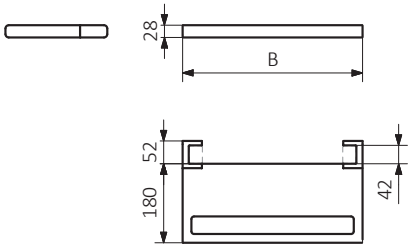

# Barre porte-serviettes TRIGA

Matériel disponible : Hêtre Chêne Teck Supports de montage :

Dédié au radiateur Triga.

| Dimension [mm] (Largeur du radiateur) | B [mm] | Matériel | Code produit Configuration |
|---|---|---|---|
| 380 | 410 | Hêtre | WRRTRG038 KBUK |
| 380 | 410 | Chêne | WRRTRG038 KDAB |
| 380 | 410 | Teck | WRRTRG038 KTEK |
| 480 | 510 | Hêtre | WRRTRG048 KBUK |
| 480 | 510 | Chêne | WRRTRG048 KDAB |
| 480 | 510 | Teck | WRRTRG048 KTEK |
| 580 | 610 | Hêtre | WRRTRG058 KBUK |
| 580 | 610 | Chêne | WRRTRG058 KDAB |
| 580 | 610 | Teck | WRRTRG058 KTEK |
| 680 | 710 | Hêtre | WRRTRG068 KBUK |
| 680 | 710 | Chêne | WRRTRG068 KDAB |
| 680 | 710 | Teck | WRRTRG068 KTEK |

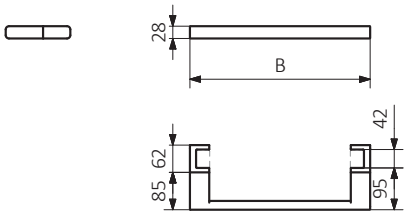


# Barre porte-serviettes BELT

Options coloristiques :

| Dimension [mm] (Largeur du radiateur) | B [mm] | Matériel | Code produit Configuration |
|---|---|---|---|
| 380 | 388 | Chrome, Peinture | WRRRGT038... |
| 480 | 488 | Chrome, Peinture | WRRRGT048... |
| 580 | 588 | Chrome, Peinture | WRRRGT058... |
| 680 | 688 | Chrome, Peinture | WRRRGT068... |

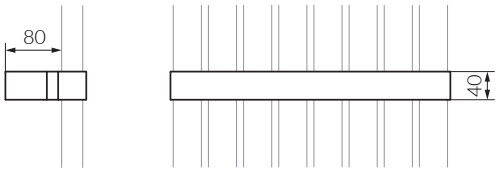


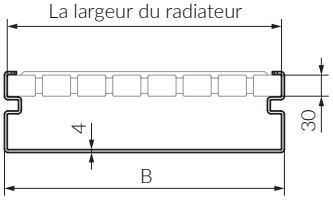

# Patère HANDY GRIP

Options coloristiques : ◑ ○

Dédiés aux radiateurs avec des tubes ronds.
Ensemble comprend 2 patères.

| Couleur | Code produit |
|---|---|
| Blanc | TGWBI010 |
| Chrome | TGWCR008 |

# Patère HANDY VIP

Options coloristiques : ◑ ○

Dédiés aux radiateurs avec des tubes ronds
Ensemble comprend 2 patères.

| Couleur | Code produit |
|---|---|
| Blanc | TGWBI005 |
| Chrome | TGWCR005 |

# Patère KUKA

Options coloristiques : ◑

Dédié au radiateur : Sherwood et Cyklon

Dimension 50/10 mm est dediée aux radiateurs Sherwood V et Sherwood H fabriqués à partir du juillet 2016.

Dimension 70/11 est dediée aux radiateurs Sherwood V et Sherwood H fabriqués jusqu' à la fin juin 2016 et au radiateur Cyklon.

| Dimension | Couleur | Code produit |
|---|---|---|
| 50 x 10 mm | Chrome | WRWKUK001 KCRO |
| 70 x 11 mm | Chrome | WRWKUK002 KCRO |

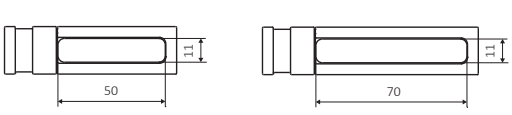

# Patère Spark

Options coloristiques :

Dédié au radiateur : Diamond

| Nom | Dimension | Couleur | Code produit |
|---|---|---|---|
| SPARK 1 | 25 mm | Chrome | WRWSP1025 KCRO |
| SPARK 2 | 25 mm | Chrome | WRWSP2025 KCRO |
| SPARK 3 | 25 mm | Chrome | WRWSP3025 KCRO |

**Spark 1** **Spark 2** **Spark 3**

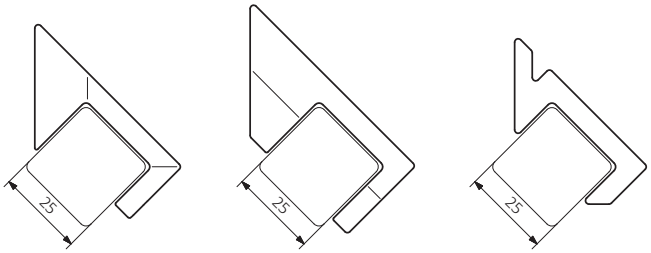


# Patère Yo!

Dédié au radiateur :
Aero H, Aero HG, Alex, Domi, Fiona, Lena, Lima, POC 2, Pola, Tytus.

| Couleur | Code produit |
|---|---|
| Brun | WRWYOY001 SBRZ |
| Rouge | WRWYOY001 SCZE |
| Vert | WRWYOY001 SZIE |
| Jaune | WRWYOY001 SZOL |
| Gris | WRWYOY001 SSZA |
| Bleu | WRWYOY001 SNIE |
| Blanc | WRWYOY001 SBIA |
| Noir | WRWYOY001 SCZA |

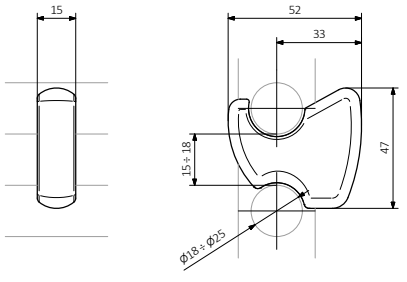

# Patère ZIP H

Options coloristiques :

Dédié au radiateur:
Zip H 10 – Dexter, Dexter Pro, City, Kioto, Lukka, Marlin, Mantis, Incorner, Outcorner, Quadrus Slim, Quadrus Bold, Warp S, Warp T, Warp T Bold, Vivo.
Zip H 20 – Bone.

| Dimension | Couleur | Code produit |
|---|---|---|
| 10 mm | Chrome | WRWZIP008 KCRO |
| 20 mm | Chrome | WRWZIP010 KCRO |

**Zip H 10**

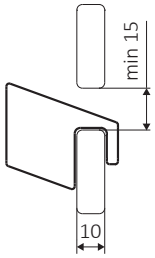


**Zip H 20**

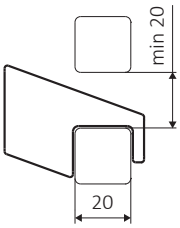


# Patère ZIP V

Options coloristiques :

Dédié au radiateur:
Zip V 10 — Nemo
Zip V 20 — Intra, Intra M
Zip V 30 — Angus, Easy, Triga (AW, AN), Sherwood, Simple, ZigZag.
Zip V 40 — Triga.

| Dimension | Couleur | Code produit |
|---|---|---|
| 10 mm | Chrome | WRWZIP009 KCRO |
| 20 mm | Chrome | WRWZIP011 KCRO |
| 30 mm | Chrome | WRWZIP012 KCRO |
| 40 mm | Chrome | WRWZIP013 KCRO |

**Zip V 10**

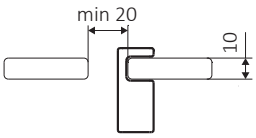


**Zip V 20**

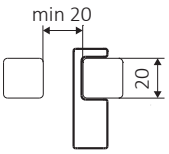


**Zip V 30**

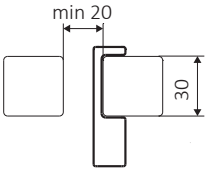


**Zip V 40**

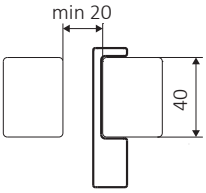

# Barre porte – serviettes cintrée BASIC

Options coloristiques : ◑ ○

Barre dédiée aux sèches-serviettes avec des tubes ronds cintrés.
Deux largeurs disponibles : 400 mm et 500 mm (Lena, Domi).

| Dimension | Couleur | Code produit |
|---|---|---|
| Ø16/L340 mm | Blanc | TGWBI004 |
| Ø16/L340 mm | Chrome | TGWCR004 |
| Ø16/L430 mm | Blanc | TGWBI002 |
| Ø16/L430 mm | Chrome | TGWCR002 |

# Barre porte – serviettes droite BASIC

Options coloristiques : ◑ ○

Barre dédiée aux sèches-serviettes avec des tubes ronds droits.
Deux largeurs disponibles : 400 mm et 500 mm (Fiona, Mike).

| Dimension | Couleur | Code produit |
|---|---|---|
| Ø16/L370 mm | Blanc | TGWBI003 |
| Ø16/L370 mm | Chrome | TGWCR003 |
| Ø16/L460 mm | Blanc | TGWBI001 |
| Ø16/L460 mm | Chrome | TGWCR001 |

# Barre porte – serviettes SIMPLE

Options coloristiques : Palette RAL et couleurs spéciales

Dédié au radiateur SIMPLE

| Dimension | Couleur | Code produit<br>Code de configuration p. 657 |
|---|---|---|
| 500 mm | RAL et couleurs spéciales | WRWSIM004 |



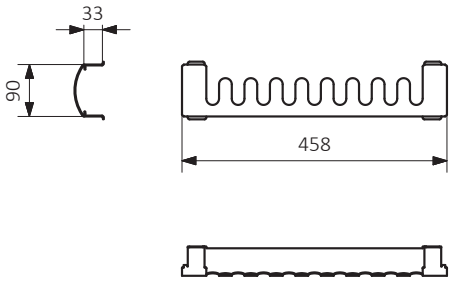


# Barre porte – serviettes CASE SLIM

Options coloristiques : Palette RAL et couleurs spéciales

Dédié au radiateur CASE SLIM

| Dimension | B [mm] | Couleur | Code produit<br>Code de configuration p. 657 |
|---|---|---|---|
| 420 mm | 448 | RAL / CHROME et couleurs spéciales | WRRCSS042 |
| 520 mm | 548 | RAL / CHROME et couleurs spéciales | WRRCSS052 |
| 620 mm | 648 | RAL / CHROME et couleurs spéciales | WRRCSS062 |

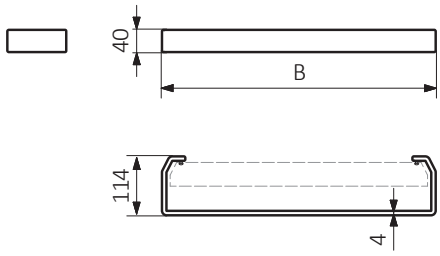

# Barre porte – serviettes Happy Shark

Dédié au radiateur Vivo



*couleur : RAL 7015*

| A ↕ [mm] | B ↔ [mm] | Couleur | Code produit Code de configuration p. 657 |
|---|---|---|---|
| 77 | 248 | RAL / SPÉCIALES | WRWH1A024 |
| 77 | 348 | RAL / SPÉCIALES | WRWH1A034 |
| 77 | 448 | RAL / SPÉCIALES | WRWH1A044 |
| 77 | 548 | RAL / SPÉCIALES | WRWH1A054 |

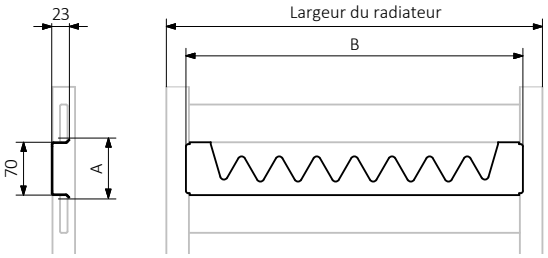


# Barre porte – serviettes Happy Rabbit

Dédié au radiateur Vivo

*couleur : RAL 6018*

| A ↕ [mm] | B ↔ [mm] | Couleur | Code produit Code de configuration p. 657 |
|---|---|---|---|
| 77 | 248 | RAL / SPÉCIALES | WRWH1B024 |
| 77 | 348 | RAL / SPÉCIALES | WRWH1B034 |
| 77 | 448 | RAL / SPÉCIALES | WRWH1B044 |
| 77 | 548 | RAL / SPÉCIALES | WRWH1B054 |

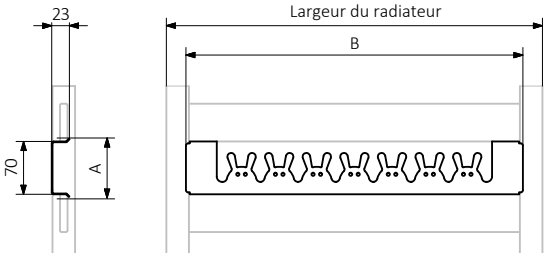

# Barre porte – serviettes Happy Hippo

Dédié au radiateur Vivo

*couleur : RAL 3028*

| A ↕ [mm] | B ↔ [mm] | Couleur | Code produit Code de configuration p. 657 |
|---|---|---|---|
| 77 | 248 | RAL / SPÉCIALES | WRWH1C024 |
| 77 | 348 | RAL / SPÉCIALES | WRWH1C034 |
| 77 | 448 | RAL / SPÉCIALES | WRWH1C044 |
| 77 | 548 | RAL / SPÉCIALES | WRWH1C054 |

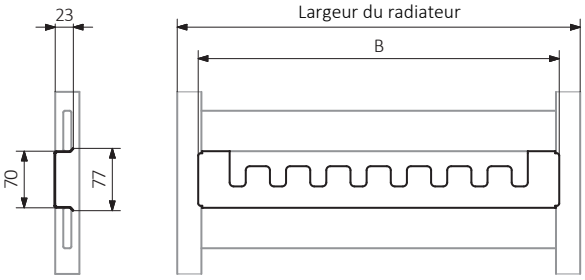


# Plaque de masquage Michelle

Options coloristique : Palette RAL et couleurs spéciales

Dédié au radiateur Michelle

| Dimension | Version | Code produit Code de configuration p. 657 |
|---|---|---|
| 780 mm | Gauche | WRCMIC078L |
| 780 mm | Droite | WRCMIC078P |
| 1200 mm | Gauche | WRCMIC120L |
| 1200 mm | Droite | WRCMIC120P |
| 1620 mm | Gauche | WRCMIC162L |
| 1620 mm | Droite | WRCMIC162P |

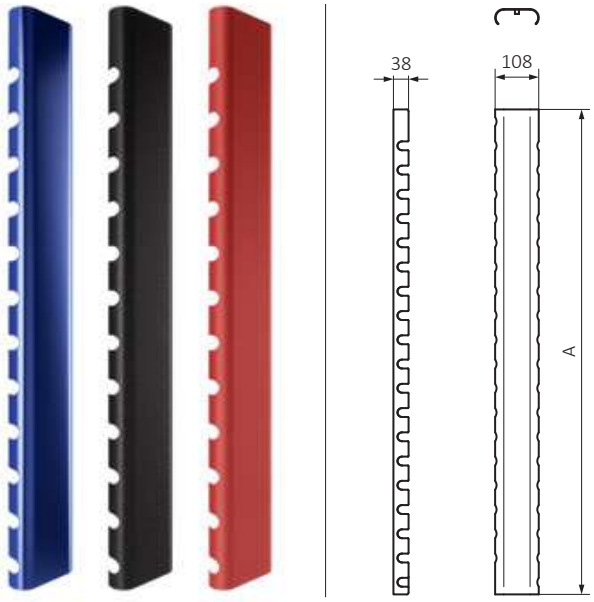

# Ensembles vannes Vario Term

# TWINS All in One

## Ensemble thermostatique integré

Versions disponibles :

Raccordements :

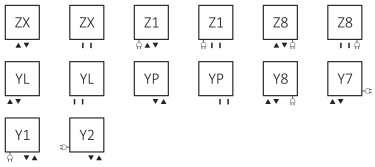

Ensemble contient :

Vanne thermostatisable angulaire
Tête thermostatique M30x1.5
Ensemble de masquage
2 x adaptateurs multicouche 16×2
2 x adaptateurs cuivre Ø 15

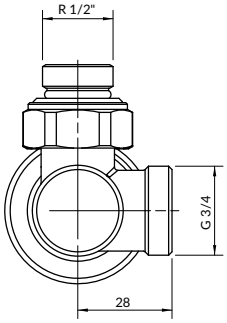


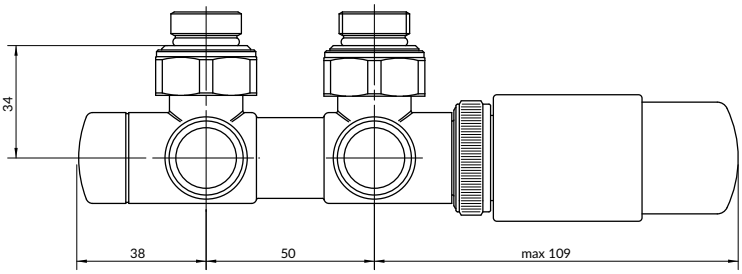


En stock : 916, S96, 9P5, 9M5, CRO.

| Orientation | Couleur | Code produit | Code de config. p. 8. ▸ |
|---|---|---|---|
| gauche | palette RAL + couleurs spéciales * | TGETTWINL | INS. LE CODE |
| droite | palette RAL + couleurs spéciales * | TGETTWINP | INS. LE CODE |

*sauf : SOFT 4010, SOFT 4006, SOFT 3028, SOFT Green Apple, SOFT 1023, Black Crocodile New, Black Pepper, Silver Gloss, Chrome Effect, Antique Copper, Gold Gloss

# UNICO All in one

## Ensemble thermostatique avec tube d'immersion

Versions disponibles :

gauche droite

Raccordements :

Ensemble contient :

Vanne thermostatisable avec tube d'immersion angulaire
Tête thermostatique M30×1.5
Ensemble de masquage
2 x adaptateurs multicouche 16×2
2 x adaptateurs cuivre Ø 15

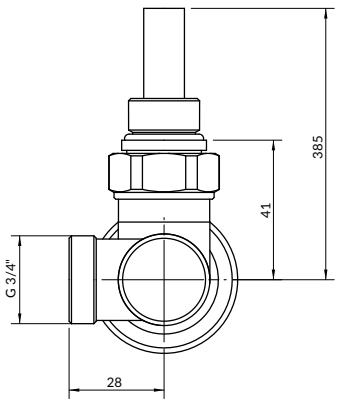


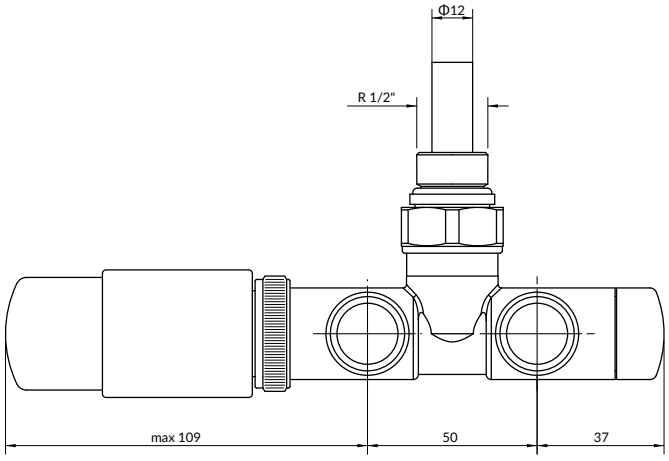


En stock : 916, S96, 9P5, 9M5, CRO.

| Orientation | Couleur | Code produit | Code de config. p. 8. ▸ |
|---|---|---|---|
| gauche | palette RAL + couleurs spéciales * | TGETUNICL | INS. LE CODE |
| droite | palette RAL + couleurs spéciales * | TGETUNICP | INS. LE CODE |

*sauf : SOFT 4010, SOFT 4006, SOFT 3028, SOFT Green Apple, SOFT 1023, Black Crocodile New, Black Pepper, Silver Gloss, Chrome Effect, Antique Copper, Gold Gloss

# INTEGRA All in One

## Ensemble thermostatique triaxe avec la possibilité de monter un kit résistance

Versions disponibles :

Raccordements :

Ensemble contient :

Vanne thermostatique triaxe
Vanne d'arrêt triaxe avec la possibilité de monter un kit résistance
Tête thermostatique M30×1.5
Ensemble de masquage
2 x adaptateurs multicouche 16×2
2 x adaptateurs cuivre Ø 15

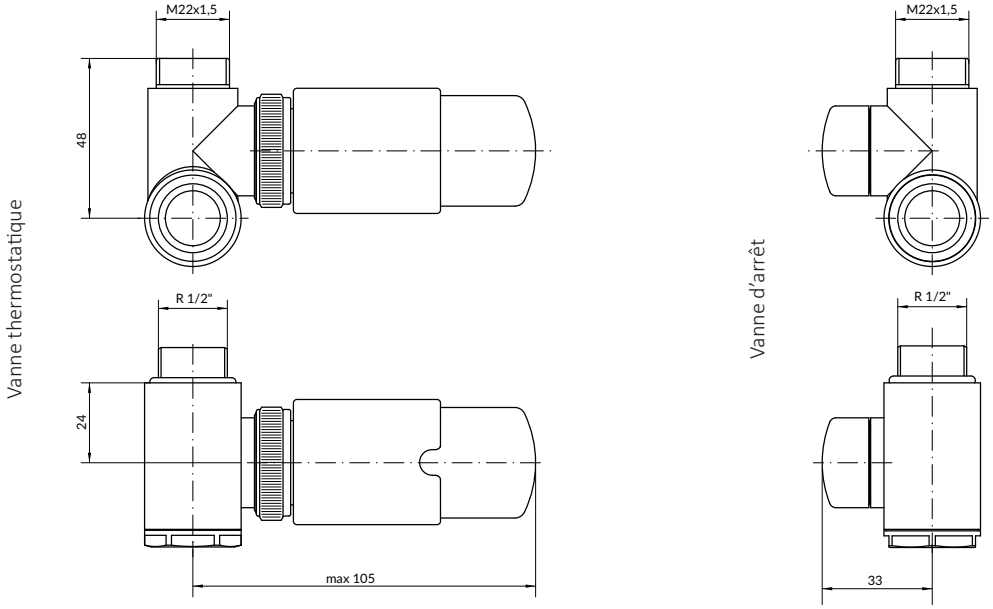


En stock : 916, S96, 9P5, 9M5, CRO.

| Orientation | Couleur | Code produit | Code de config. p. 8. ▸ |
|---|---|---|---|
| gauche | palette RAL + couleurs spéciales * | TGETINTEL | INS. LE CODE |
| droite | palette RAL + couleurs spéciales * | TGETINTEP | INS. LE CODE |

*sauf : SOFT 4010, SOFT 4006, SOFT 3028, SOFT Green Apple, SOFT 1023, Black Crocodile New, Black Pepper, Silver Gloss, Chrome Effect, Antique Copper, Gold Gloss

# VISION All in One

## Ensemble thermostatique triaxe

Versions disponibles :

Raccordements :

Ensemble contient :

Vanne thermostatisable triaxe
Vanne d'arrêt triaxe
Tête thermostatique M30×1.5
Ensemble de masquage
2 x adaptateurs multicouche 16×2
2 x adaptateurs cuivre Ø 15

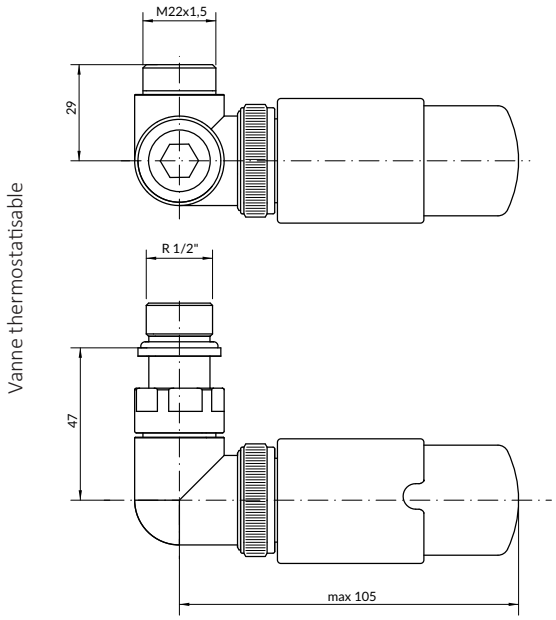


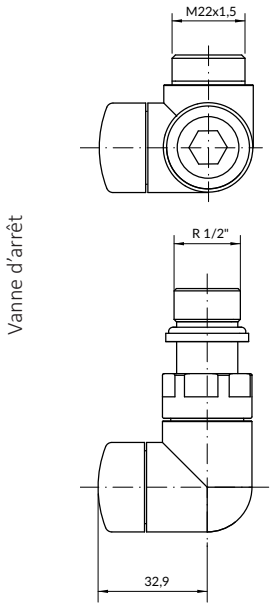


En stock : 916, S96, 9P5, 9M5, CRO.

| Orientation | Couleur | Code produit | Code de config. p. 8. |
|---|---|---|---|
| gauche | palette RAL + couleurs spéciales * | TGETVISIL | INS. LE CODE |
| droite | palette RAL + couleurs spéciales * | TGETVISIP | INS. LE CODE |

*sauf : SOFT 4010, SOFT 4006, SOFT 3028, SOFT Green Apple, SOFT 1023, Black Crocodile New, Black Pepper, Silver Gloss, Chrome Effect, Antique Copper, Gold Gloss

# VISION All in One

## Ensemble de réglage triaxe

Versions disponibles :

gauche droite

Raccordements :

SX

Ensemble contient :

Vanne de réglage triaxe
Vanne d'arrêt triaxe
Ensemble de masquage
2 x adaptateurs multicouche 16×2
2 x adaptateurs cuivre Ø 15

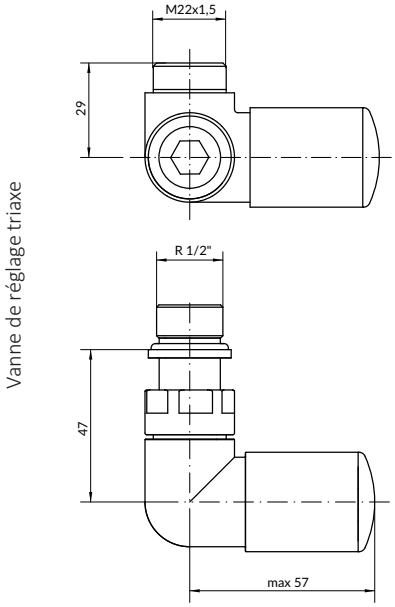


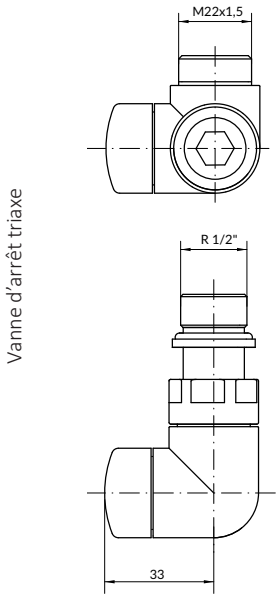


En stock : 916, S96, 9P5, 9M5, CRO.

| Orientation | Couleur | Code produit | Code de config. p. 8. |
|---|---|---|---|
| gauche | palette RAL + couleurs spéciales * | TGERVISIL | INS. LE CODE |
| droite | palette RAL + couleurs spéciales * | TGERVISIP | INS. LE CODE |

*sauf : SOFT 4010, SOFT 4006, SOFT 3028, SOFT Green Apple, SOFT 1023, Black Crocodile New, Black Pepper, Silver Gloss, Chrome Effect, Antique Copper, Gold Gloss

# Ensemble de masquage

Raccordements :

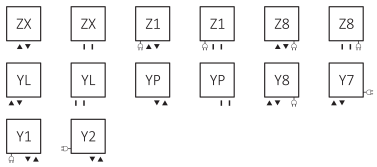

Ensemble contient :

Rosace de masquage double rectangulaire pour les vannes de 50 mm axe
2×manchon de masquage 50 mm

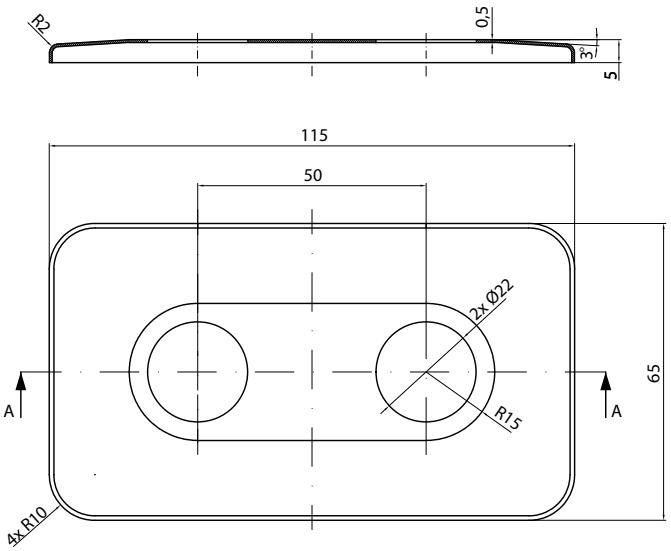


En stock : 916, S96, 9P5, 9M5, CRO.

| Couleur | Code produit | Code de config. p. 8. ▸ |
|---|---|---|
| palette RAL + couleurs spéciales * | TGPZMRP1 | INS. LE CODE |

*sauf : SOFT 4010, SOFT 4006, SOFT 3028, SOFT Green Apple, SOFT 1023, Black Crocodile New, Black Pepper, Silver Gloss, Chrome Effect, Antique Copper, Gold Gloss

# Construction du code de configuration

Des cartes techniques des produits contiennent des codes qui indiquent des informations de base sur des produits. Afin de préciser les caractéristiques du produit, des codes devraient être complétés par un code de configuration complète. Code de configuration doit suivre le code produit comme dans l'exemple ci dessous :

## Construction du code

TGETTWINL

CODE PRODUIT
(indiqué dans la grille à côté du produit)

K916

CODE DE CONFIRGURATION
(à remplir)

## Configuration

K 916

Code d'emballage
*K – carton*

Code de couleur
*Code couleur est valable pour des produits disponibles dans la palette des couleurs RAL et spéciales.*

# OPTIONS COLORISTIQUES DES ENSEMBLES VANNES

## Couleurs disponibles en stock :

Blanc SOFT (KS96)

Noir Mat (K9M5)

Chrome (KCRO)

Blanc Brillant (K916)

Noir Brillant (K9P5)

## Couleurs disponibles sur demande :

Palette RAL + couleurs spéciales sauf: SOFT 4010, SOFT 4006, SOFT 3028, SOFT Green Apple, SOFT 1023, Black Crocodile New, Black Pepper, Silver Gloss, Chrome Effect, Antique Copper, Gold Gloss.

Toutes les informations figurant dans le présent catalogue étaient valables au moment de la publication. Conformément à la devise de Terma qui exprime la nécéssité d'un développement constant, certaines informations peuvent être modifiées à l'avenir de leur état au moment de cette publication.  Les photos présentées sont illustratives et ne font pas partie de l'offre.

# Ensembles vannes

# Ensemble de réglage DEXTER

## Versions disponibles :

Gauche  Droite

Version gauche ou droite indique la position de la vanne thermostatique ou de réglage avec filetage mâle.

## Options coloristiques :

## Raccordements :

SX

## Pour les radiateurs :

Dexter

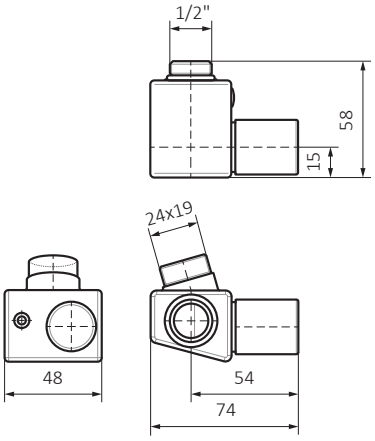


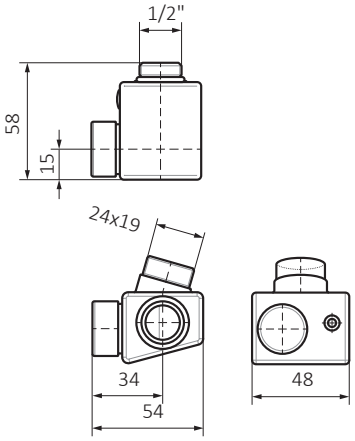


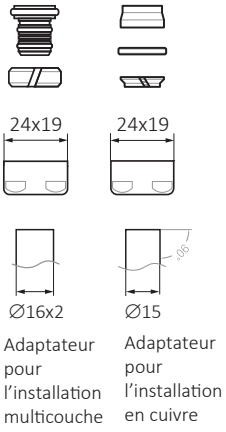


| Orientation | Dimension | Couleur | Code produit |
|---|---|---|---|
| Gauche | GZ 1/2" – Ø16x2, Ø15 | Blanc | TGERCD2-BI |
| Droite | GZ 1/2" – Ø16x2, Ø15 | Blanc | TGERCD1-BI |
| Gauche | GZ 1/2" – Ø16x2, Ø15 | Chrome | TGERCD1-CR |
| Droite | GZ 1/2" – Ø16x2, Ø15 | Chrome | TGERCD2-CR |
| Gauche | GZ 1/2" – Ø16x2, Ø15 | Satin | TGERCD1-ST |
| Droite | GZ 1/2" – Ø16x2, Ø15 | Satin | TGERCD2-ST |

# Ensemble thermostatique DEXTER

Pour les radiateurs : DEXTER

## Versions disponibles :

Gauche Droite

Version gauche ou droite indique la position de la vanne thermostatique ou de réglage avec filetage mâle.

## Options coloristiques :

## Raccordements :

SX

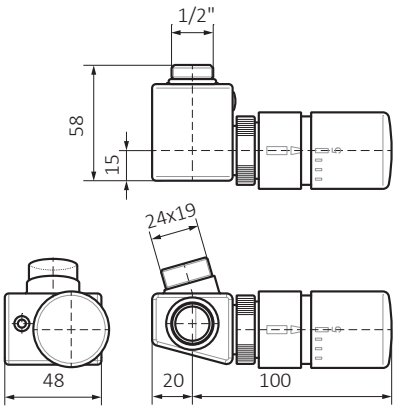


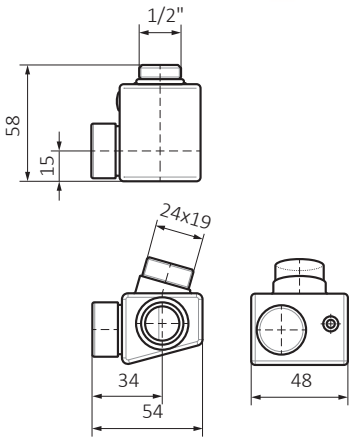


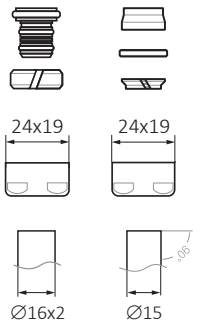


Adaptateur pour l'installation multicouche

Adaptateur pour l'installation en cuivre

| Orientation | Dimension | Couleur | Code produit |
|---|---|---|---|
| Gauche | GZ 1/2" – Ø16x2, Ø15 | Blanc | TGETCG1-BI |
| Droite | GZ 1/2" – Ø16x2, Ø15 | Blanc | TGETCG2-BI |
| Gauche | GZ 1/2" – Ø16x2, Ø15 | Chrome | TGETCG6-CR |
| Droite | GZ 1/2" – Ø16x2, Ø15 | Chrome | TGETCG7-CR |
| Gauche | GZ 1/2" – Ø16x2, Ø15 | Satin | TGETCG1-ST |
| Droite | GZ 1/2" – Ø16x2, Ø15 | Satin | TGETCG2-ST |

# Ensemble de réglage angulaire Brass-wood

Options coloristiques :

Raccordements :

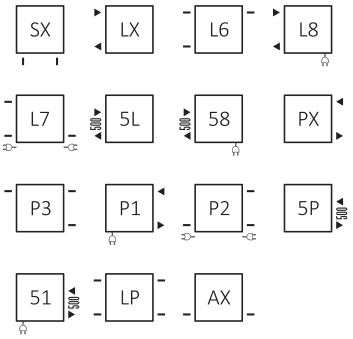

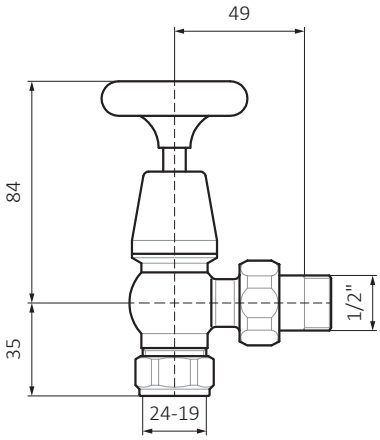


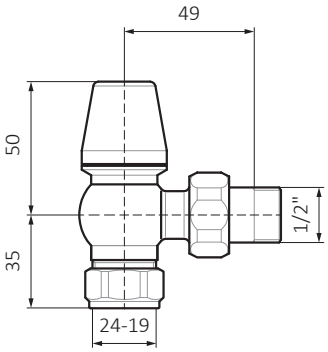


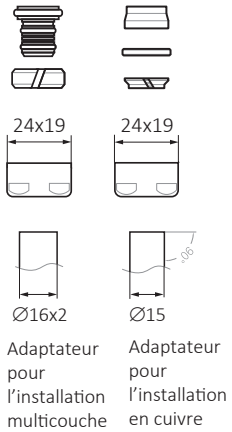


| Dimension | Couleur | Code produit |
|---|---|---|
| GZ 1/2" – Ø16x2, Ø15 | Brush Copper | TGETCO002 |

# Ensemble de réglage angulaire

Options coloristiques :

Raccordements :

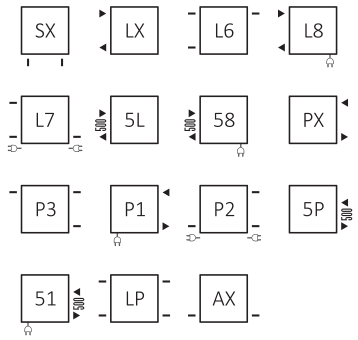

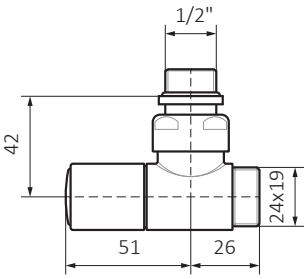


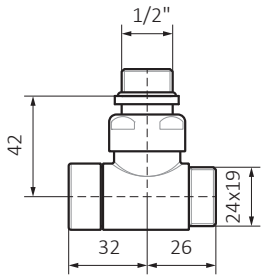


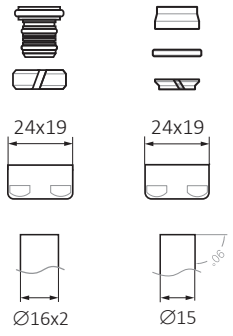


Adaptateur pour l'installation multicouche

Adaptateur pour l'installation en cuivre

| Dimension | Couleur | Code produit |
|---|---|---|
| GZ 1/2" – Ø16x2, Ø15 | Chrome | WRZRCK1-CR |
| GZ 1/2" – Ø16x2, Ø15 | Satin | WRZRCK1-ST |

# Ensemble de réglage angulaire Star

Options coloristiques : ◑

Raccordements :

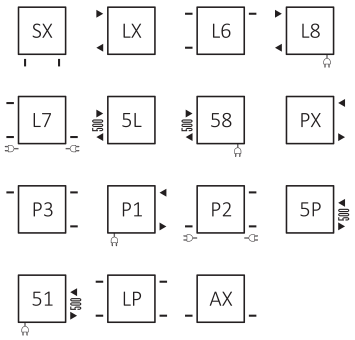

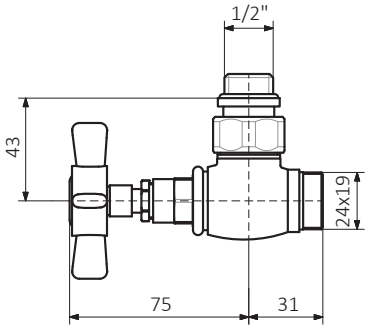


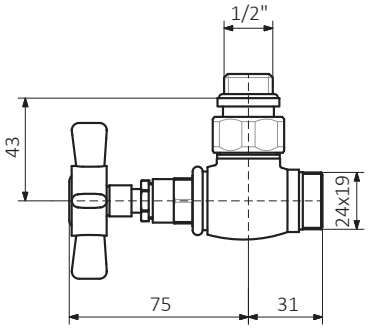


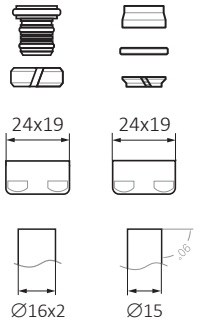


Adaptateur pour l'installation multicouche

Adaptateur pour l'installation en cuivre

| Dimension | Couleur | Code produit |
|---|---|---|
| GZ 1/2" – Ø16x2, Ø15 | Chrome | TGERSTCR01 |

# Ensemble vanne thermostatique angulaire

Options coloristiques : ◑◯

Raccordements :

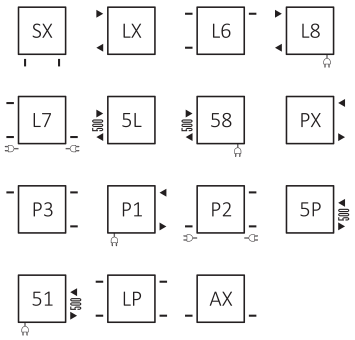

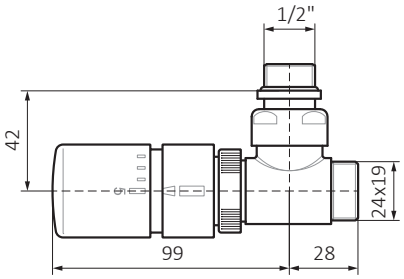


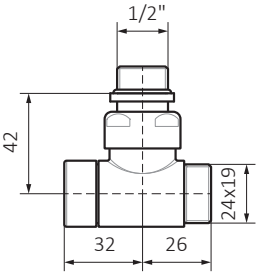


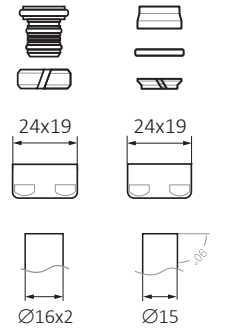


Adaptateur pour l'installation multicouche

Adaptateur pour l'installation en cuivre

| Dimension | Couleur | Code produit |
|---|---|---|
| GZ 1/2" – Ø16x2, Ø15 | Chrome | WRZTCG3-CR |
| GZ 1/2" – Ø16x2, Ø15 | Satin | WRZTCG3-ST |

# Ensemble de réglage triaxe

## Versions disponibles :

Gauche Droite

Version gauche ou droite indique la position de la vanne thermostatique ou de réglage avec filetage mâle.

## Options coloristiques :

## Raccordements :

SX

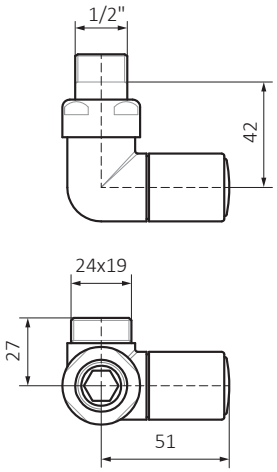


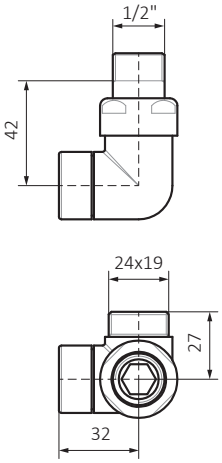


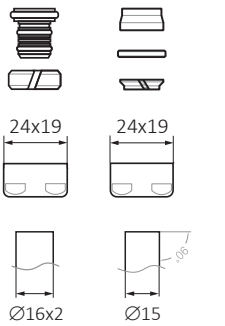


| Orientation | Dimension | Couleur | Code produit |
|---|---|---|---|
| Gauche | GZ 1/2" – Ø16x2, Ø15 | Chrome | WRZRC31-CR |
| Droite | GZ 1/2" – Ø16x2, Ø15 | Chrome | WRZRC32-CR |
| Gauche | GZ 1/2" – Ø16x2, Ø15 | Satin | WRZRC31-ST |
| Droite | GZ 1/2" – Ø16x2, Ø15 | Satin | WRZRC32-ST |

# Ensemble thermostatique triaxe

## Versions disponibles :

Gauche Droite

Version gauche ou droite indique la position de la vanne thermostatique ou de réglage avec filetage mâle.

## Options coloristiques :

## Raccordements :

SX

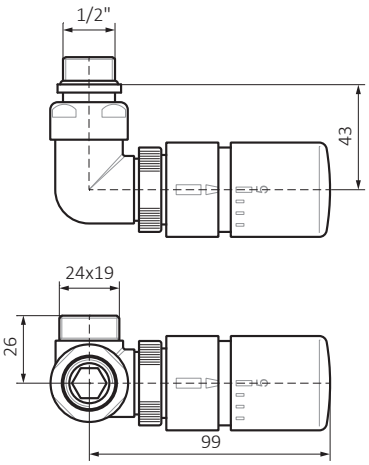


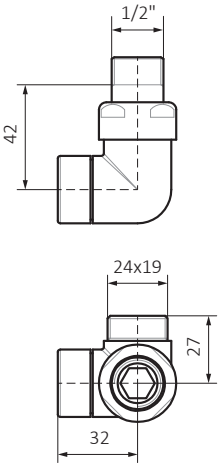


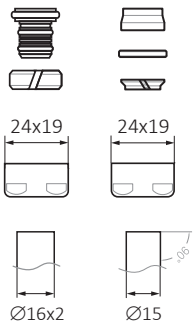


| Orientation | Dimension | Couleur | Code produit |
|---|---|---|---|
| Gauche | GZ 1/2" – Ø16x2, Ø15 | Chrome | WRZTCG1-CR |
| Droite | GZ 1/2" – Ø16x2, Ø15 | Chrome | WRZTCG2-CR |
| Gauche | GZ 1/2" – Ø16x2, Ø15 | Satin | WRZTCG8-ST |
| Droite | GZ 1/2" – Ø16x2, Ø15 | Satin | WRZTCG9-ST |

# Ensemble thermostatique triaxe avec la vanne d'arrêt intégrée avec le T

Versions disponibles :

Gauche Droite

Version gauche ou droite indique la position de la vanne thermostatique ou de réglage avec filetage mâle.

Options coloristiques :

Raccordements :

SX

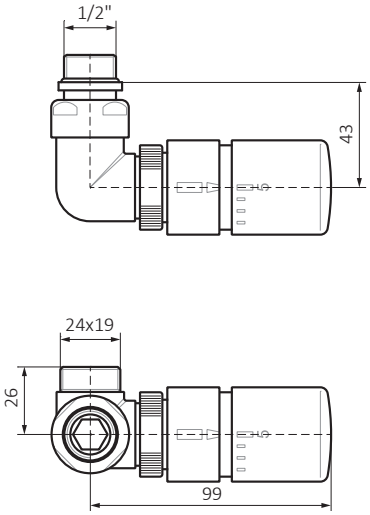


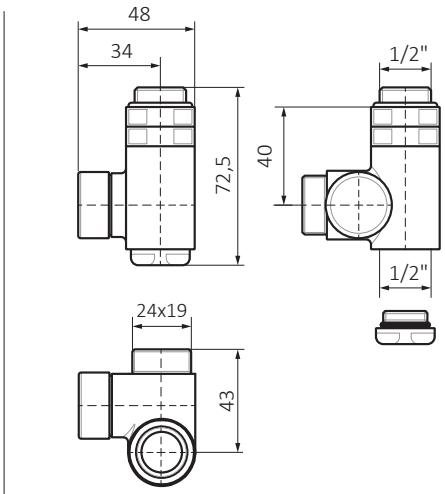


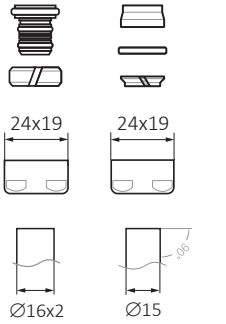


Adaptateur pour l'installation multicouche

Adaptateur pour l'installation en cuivre

| Orientation | Dimension | Couleur | Code produit |
|---|---|---|---|
| Gauche | GZ 1/2" – Ø16x2, Ø15 | Chrome | WRZTCG4-CR |
| Droite | GZ 1/2" – Ø16x2, Ø15 | Chrome | WRZTCG5-CR |
| Gauche | GZ 1/2" – Ø16x2, Ø15 | Satin | WRZTCG4-ST |
| Droite | GZ 1/2" – Ø16x2, Ø15 | Satin | WRZTCG5-ST |

# Ensemble thermostatique intégrée

## Versions disponibles :

Gauche

Droite

Version gauche ou droite indique la position de la vanne thermostatique ou de réglage avec filetage mâle.

## Options coloristiques :

## Raccordements :

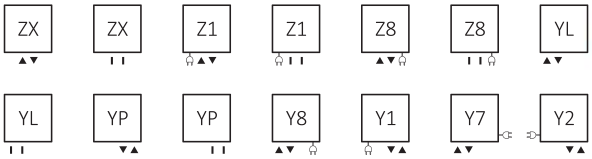

Vanne angulaire 90°

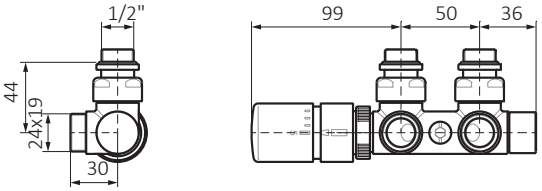


Vanne droite

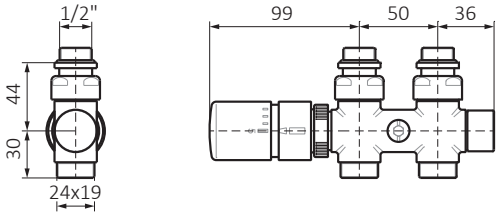


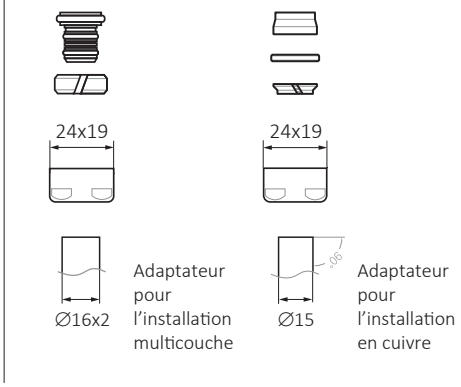


| Orientation | Dimension | Couleur | Code produit |
|---|---|---|---|
| **Vanne angulaire 90°** | | | |
| Gauche | GZ 1/2" – Ø16x2, Ø15 | Chrome | WRZT5G1-CR |
| Droite | GZ 1/2" – Ø16x2, Ø15 | Chrome | WRZT5G2-CR |
| Gauche | GZ 1/2" – Ø16x2, Ø15 | Satin | WRZT5G1-ST |
| Droite | GZ 1/2" – Ø16x2, Ø15 | Satin | WRZT5G2-ST |
| **Vanne droite** | | | |
| Gauche | GZ 1/2" – Ø16x2, Ø15 | Chrome | WRZT5G3-CR |
| Droite | GZ 1/2" – Ø16x2, Ø15 | Chrome | WRZT5G4-CR |
| Gauche | GZ 1/2" – Ø16x2, Ø15 | Satin | WRZT5G3-ST |
| Droite | GZ 1/2" – Ø16x2, Ø15 | Satin | WRZT5G4-ST |

# Ensemble thermostatique intégrée avec le raccord en T (possibilité de montage d'un kit résistance)

## Versions disponibles :

Gauche Droite

Version gauche ou droite indiquent l'emplacement de la vanne thermostatique ou de réglage avec filetage mâle.

## Options coloristiques :

## Pour les radiateurs :

Michelle, Warp S, Iron D

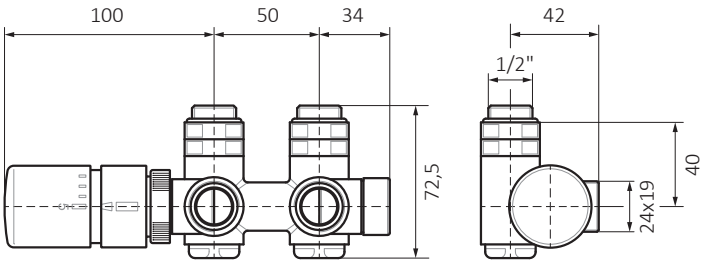


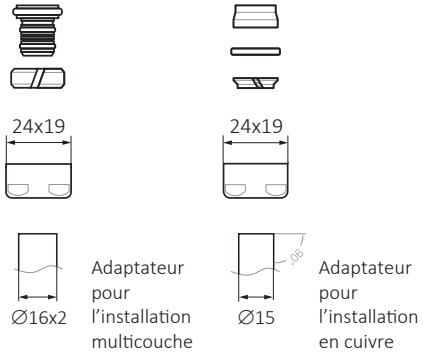


| Orientation | Dimension | Couleur | Code produit |
|---|---|---|---|
| Gauche | GZ 1/2" – Ø16x2, Ø15 | Chrome | WRZT5G14-CR |
| Droite | GZ 1/2" – Ø16x2, Ø15 | Chrome | WRZT5G15-CR |
| Gauche | GZ 1/2" – Ø16x2, Ø15 | Satin | WRZT5G14-ST |
| Droite | GZ 1/2" – Ø16x2, Ø15 | Satin | WRZT5G15-ST |

# Ensemble thermostatique avec tube d'immersion

Versions disponibles :

Gauche

Droite

Options coloristiques :

Raccordements

Vanne angulaire 90°

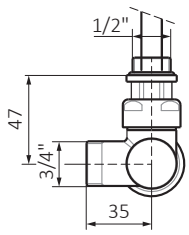


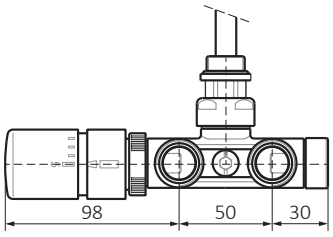


Vanne droite

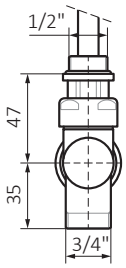


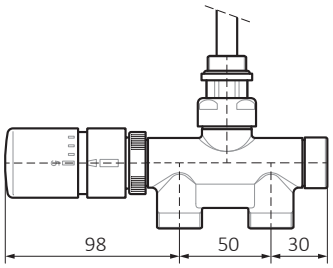


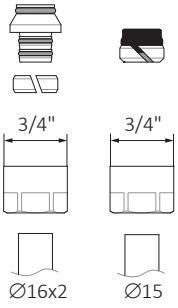


Adaptateur pour l'installation multicouche

Adaptateur pour l'installation en cuivre

| Orientation | Dimension | Couleur | Code produit |
|---|---|---|---|
| **Vanne angulaire 90°** | | | |
| Gauche | GZ 1/2"-Ø16x2, Ø15 | Chrome | WRZT5G5-CR |
| Droite | GZ 1/2"-Ø16x2, Ø15 | Chrome | WRZT5G6-CR |
| Gauche | GZ 1/2"-Ø16x2, Ø15 | Satin | WRZT5G5-ST |
| Droite | GZ 1/2"-Ø16x2, Ø15 | Satin | WRZT5G6-ST |
| **Vanne droite** | | | |
| – | GZ 1/2"-Ø16x2, Ø15 | Chrome | WRZT5G7-CR |
| – | GZ 1/2"-Ø16x2, Ø15 | Satin | WRZT5G7-ST |

# Ensemble d’arrêt intégrée

Options coloristiques :

Raccordements :

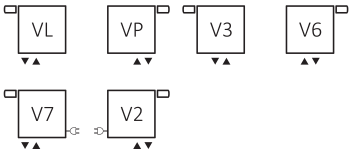

Vanne angulaire 90°

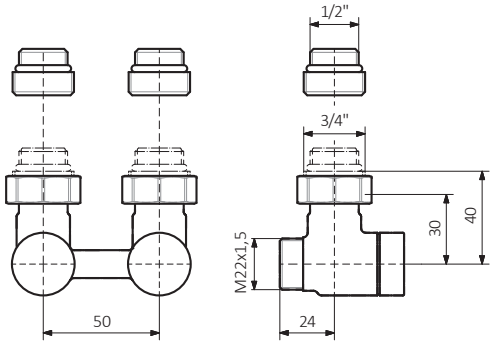


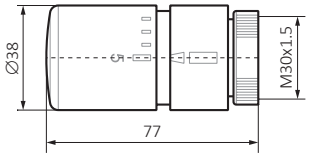


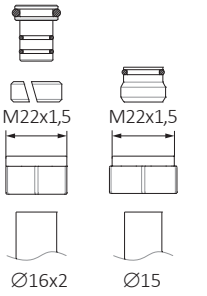


Adaptateur pour l’installation multicouche

Adaptateur pour l’installation en cuivre

Vanne droite

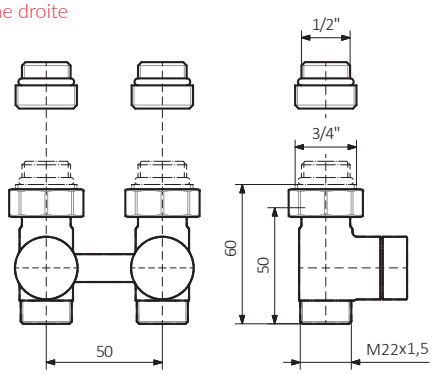


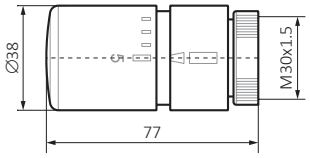


| Dimension | Couleur | Code produit |
|---|---|---|
| **Vanne angulaire 90°** | | |
| GW 3/4" (GZ 1/2") – Ø16x2, Ø15 | Chrome | WRZOSSC1-CR |
| GW 3/4" (GZ 1/2") – Ø16x2, Ø15 | Satin | WRZOSSC1-ST |
| **Vanne droite** | | |
| GW 3/4" (GZ 1/2") – Ø16x2, Ø15 | Chrome | WRZOSSC2-CR |
| GW 3/4" (GZ 1/2") – Ø16x2, Ø15 | Satin | WRZOSSC2-ST |

# Vannes et accessoires

# Vanne thermostatisable avec tube d'immersion

## Vanne angulaire 90°

Versions disponibles :

Gauche Droite

Options coloristiques : ○ ◑ ● ●

| Orientation | Dimension | Couleur | Code produit |
|---|---|---|---|
| Gauche | GZ 1/2" – GZ 3/4" | Blanc | TGZTBI008 |
| Droite | GZ 1/2" – GZ 3/4" | Blanc | TGZTBI009 |
| Droite | GZ 1/2" – GZ 3/4" | Chrome | TGZTCR018 |
| Gauche | GZ 1/2" – GZ 3/4" | Chrome | TGZTCR019 |
| Droite | GZ 1/2" – GZ 3/4" | Satin | TGZTST016 |
| Gauche | GZ 1/2" – GZ 3/4" | Satin | TGZTST017 |
| Droite | GZ 1/2" – GZ 3/4" | Noir | TGZTCZ006 |
| Gauche | GZ 1/2" – GZ 3/4" | Noir | TGZTCZ007 |

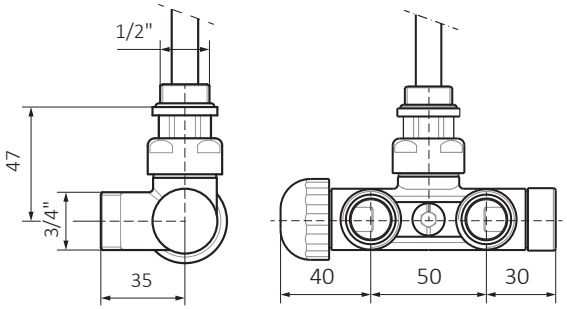


## Vanne droite

Options coloristiques : ○ ◑ ●

| Orientation | Dimension | Couleur | Code produit |
|---|---|---|---|
| – | GZ 1/2" – GZ 3/4" | Blanc | TGZTBI010 |
| – | GZ 1/2" – GZ 3/4" | Chrome | TGZTCR18 |
| – | GZ 1/2" – GZ 3/4" | Satin | TGZTST018 |

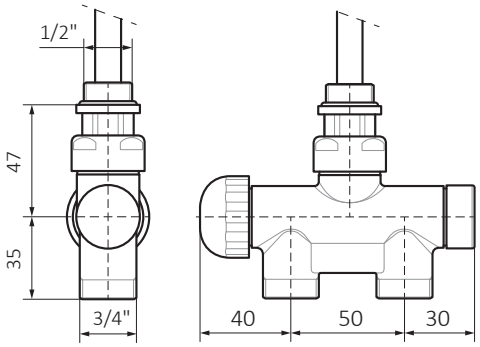

# Vanne thermostatisable intégrée

## Vanne angulaire 90°

Versions disponibles :

Gauche Droite

Options coloristiques :

| Orientation | Dimension | Couleur | Code produit |
|---|---|---|---|
| Gauche | GZ 1/2" – GZ 24x19 | Blanc | TGZTBI011 |
| Droite | GZ 1/2" – GZ 24x19 | Blanc | TGZTBI012 |
| Gauche | GZ 1/2" – GZ 24x19 | Chrome | TGZTCR005 |
| Droite | GZ 1/2" – GZ 24x19 | Chrome | TGZTCR006 |
| Gauche | GZ 1/2" – GZ 24x19 | Satin | TGZTST005 |
| Droite | GZ 1/2" – GZ 24x19 | Satin | TGZTST006 |
| Gauche | GZ 1/2" – GZ 24x19 | Noir | TGZTCZ001 |
| Droite | GZ 1/2" – GZ 24x19 | Noir | TGZTCZ002 |

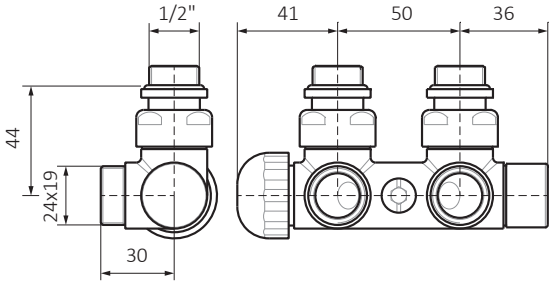


## Vanne droite

Versions disponibles :

Gauche Droite

Options coloristiques :

| Orientation | Dimension | Couleur | Code produit |
|---|---|---|---|
| Gauche | GZ 1/2" – GZ 24x19 | Chrome | TGZTCR013 |
| Droite | GZ 1/2" – GZ 24x19 | Chrome | TGZTCR014 |
| Gauche | GZ 1/2" – GZ 24x19 | Satin | TGZTST012 |
| Droite | GZ 1/2" – GZ 24x19 | Satin | TGZTST013 |

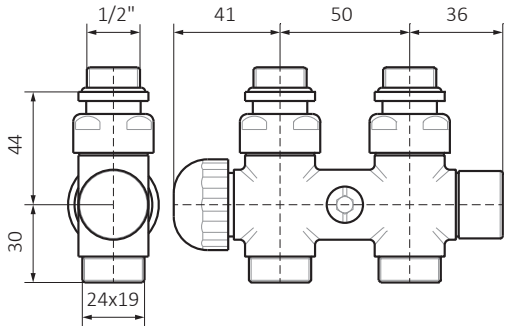

# Vanne thermostatisable intégreé avec le raccord en T (possibilité de montage d'un kit résistance)

Versions disponibles :

Gauche Droite

Options coloristiques :

| Orientation | Dimension | Couleur | Code produit |
|---|---|---|---|
| Gauche | GZ 1/2" – GW 1/2" – GZ 24-19 | Blanc | TGZTBI013 |
| Droite | GZ 1/2" – GW 1/2" – GZ 24-19 | Blanc | TGZTBI014 |
| Gauche | GZ 1/2" – GW 1/2" – GZ 24-19 | Chrome | TGZTCR022 |
| Droite | GZ 1/2" – GW 1/2" – GZ 24-19 | Chrome | TGZTCR021 |
| Gauche | GZ 1/2" – GW 1/2" – GZ 24-19 | Satin | TGZTST020 |
| Droite | GZ 1/2" – GW 1/2" – GZ 24-19 | Satin | TGZTST021 |

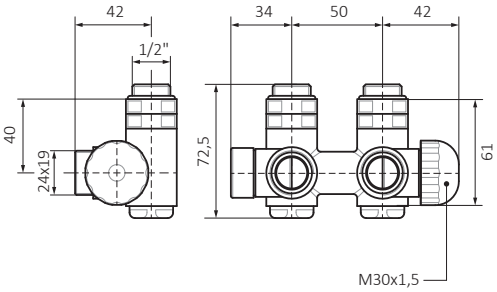


# Vanne d'arrêt intégrée avec le T

Versions disponibles :

Gauche Droite

Options coloristiques :

| Orientation | Dimension | Couleur | Code produit |
|---|---|---|---|
| Gauche | GZ 1/2" – GW 1/2" – GZ 24x19 | Blanc | TGZOBI009 |
| Droite | GZ 1/2" – GW 1/2" – GZ 24x19 | Blanc | TGZOBI010 |
| Gauche | GZ 1/2" – GW 1/2" – GZ 24x19 | Chrome | TGZOCR010 |
| Droite | GZ 1/2" – GW 1/2" – GZ 24x19 | Chrome | TGZOCR012 |
| Gauche | GZ 1/2" – GW 1/2" – GZ 24x19 | Satin | TGZOST008 |
| Droite | GZ 1/2" – GW 1/2" – GZ 24x19 | Satin | TGZOST010 |
| Gauche | GZ 1/2" – GW 1/2" – GZ 24x19 | Noir | TGZOCZ004 |
| Droite | GZ 1/2" – GW 1/2" – GZ 24x19 | Noir | TGZOCZ005 |

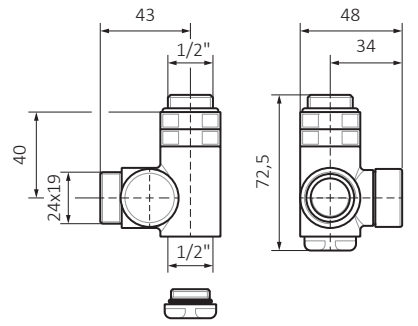

# Vanne intégrée d’arrêt

## Vanne angulaire 90°

Options coloristiques :

| Dimension | Couleur | Code produit |
|---|---|---|
| GW 3/4" (GZ 1/2") – GZ M22x1,5 | Chrome | TGEOCR001 |
| GW 3/4" (GW 1/2") – GZ M22x1,5 | Satin | TGEOST001 |

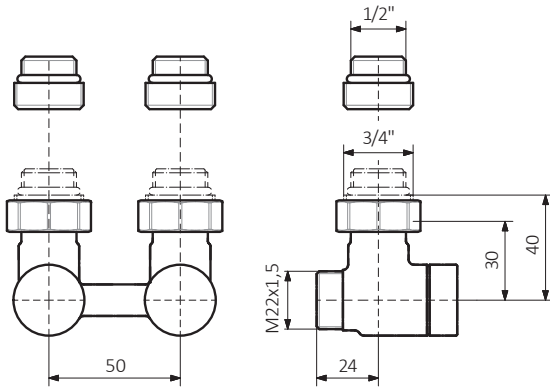


## Vanne droite

Options coloristiques :

| Dimension | Couleur | Code produit |
|---|---|---|
| GW 3/4" (GZ 1/2") – GZ M22x1,5 | Chrome | TGEOCR002 |
| GW 3/4" (GW 1/2") – GZ M22x1,5 | Satin | TGEOST002 |

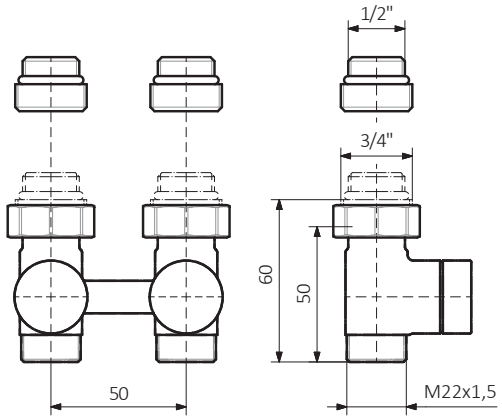

# Vanne thermostatisable triaxe

Versions disponibles :

Gauche Droite

Options coloristiques : ○ ◑ ● ●

| Orientation | Dimension | Couleur | Code produit |
|---|---|---|---|
| Gauche | GZ 1/2" – GZ 24x19 | Blanc | TGZTBI002 |
| Droite | GZ 1/2" – GZ 24x19 | Blanc | TGZTBI003 |
| Gauche | GZ 1/2" – GZ 24x19 | Chrome | TGZTCR002 |
| Droite | GZ 1/2" – GZ 24x19 | Chrome | TGZTCR004 |
| Gauche | GZ 1/2" – GZ 24x19 | Satin | TGZTST002 |
| Droite | GZ 1/2" – GZ 24x19 | Satin | TGZTST004 |
| Gauche | GZ 1/2" – GZ 24x19 | Noir | TGZTCZ003 |
| Droite | GZ 1/2" – GZ 24x19 | Noir | TGZTCZ004 |

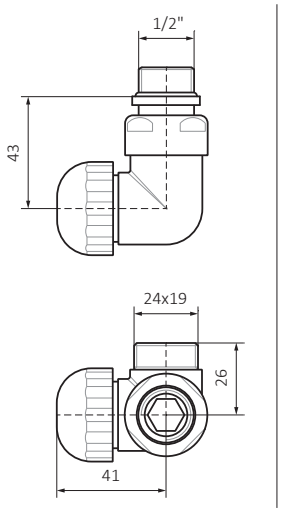

# Vanne de réglage triaxe

Versions disponibles :

Gauche Droite

Options coloristiques : ○ ◑ ● ●

| Orientation | Dimension | Couleur | Code produit |
|---|---|---|---|
| Gauche | GZ 1/2" – GZ 24x19 | Blanc | TGZRBI002 |
| Droite | GZ 1/2" – GZ 24x19 | Blanc | TGZRBI004 |
| Gauche | GZ 1/2" – GZ 24x19 | Chrome | TGZRCR002 |
| Droite | GZ 1/2" – GZ 24x19 | Chrome | TGZRCR004 |
| Gauche | GZ 1/2" – GZ 24x19 | Satin | TGZRST002 |
| Droite | GZ 1/2" – GZ 24x19 | Satin | TGZRST004 |
| Gauche | GZ 1/2" – GZ 24x19 | Noir | TGZRCZ002 |
| Droite | GZ 1/2" – GZ 24x19 | Noir | TGZRCZ003 |

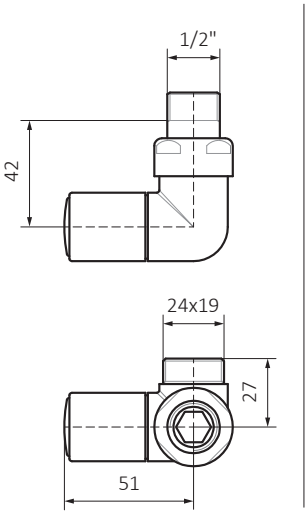

# Vanne d’arrêt triaxe

Versions disponibles :

Gauche Droite

Options coloristiques : ○ ◑ ◍ ●

| Orientation | Dimension | Couleur | Code produit |
|---|---|---|---|
| Gauche | GZ 1/2" – GZ 24x19 | Blanc | TGZOBI002 |
| Droite | GZ 1/2" – GZ 24x19 | Blanc | TGZOBI004 |
| Gauche | GZ 1/2" – GZ 24x19 | Chrome | TGZOCR002 |
| Droite | GZ 1/2" – GZ 24x19 | Chrome | TGZOCR004 |
| Gauche | GZ 1/2" – GZ 24x19 | Satin | TGZOST002 |
| Droite | GZ 1/2" – GZ 24x19 | Satin | TGZOST004 |
| Gauche | GZ 1/2" – GZ 24x19 | Noir | TGZOCZ002 |
| Droite | GZ 1/2" – GZ 24x19 | Noir | TGZOCZ003 |

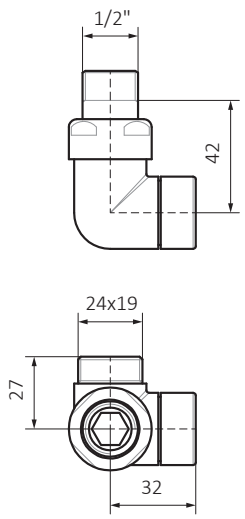

# Vanne thermostatisable angulaire

Options coloristiques : ○ ◑ ◍ ●

| Dimension | Couleur | Code produit |
|---|---|---|
| GZ 1/2" – GZ 24x19 | Blanc | TGZTBI005 |
| GZ 1/2" – GZ 24x19 | Chrome | TGZTCR009 |
| GZ 1/2" – GZ 24x19 | Satin | TGZTST009 |
| GZ 1/2" – GZ 24x19 | Noir | TGZTCZ005 |

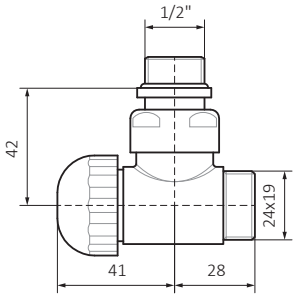

# Vanne de réglage angulaire

Options coloristiques : ○◑●●

| Dimension | Couleur | Code produit |
|---|---|---|
| GZ 1/2" – GZ 24x19 | Blanc | TGZRBI006 |
| GZ 1/2" – GZ 24x19 | Chrome | TGZRCR006 |
| GZ 1/2" – GZ 24x19 | Satin | TGZRST006 |
| GZ 1/2" – GZ 24x19 | Noir | TGZRCZ001 |

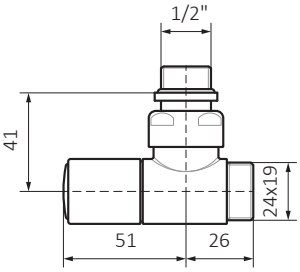

# Vanne d’arrêt angulaire

Options coloristiques : ○◑●●

| Dimension | Couleur | Code produit |
|---|---|---|
| GZ 1/2" – GZ 24x19 | Blanc | TGZOBI006 |
| GZ 1/2" – GZ 24x19 | Chrome | TGZOCR013 |
| GZ 1/2" – GZ 24x19 | Satin | TGZOST006 |
| GZ 1/2" – GZ 24x19 | Noir | TGZOCZ001 |

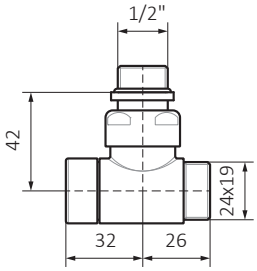

# Vanne thermostatisable droite

Options coloristiques : ○◑●

| Dimension | Couleur | Code produit |
|---|---|---|
| GZ 1/2" – GZ 24x19 | Blanc | TGZTBI006 |
| GZ 1/2" – GZ 24x19 | Chrome | TGZTCR015 |
| GZ 1/2" – GZ 24x19 | Satin | TGZTST019 |

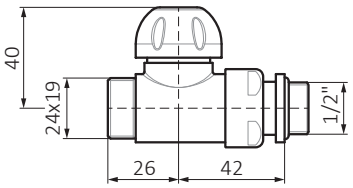

# Vanne de réglage droite

Options coloristiques : ○◑●

| Dimension | Couleur | Code produit |
|---|---|---|
| GZ 1/2" – GZ 24x19 | Blanc | TGZRBI007 |
| GZ 1/2" – GZ 24x19 | Chrome | TGZRCR009 |
| GZ 1/2" – GZ 24x19 | Satin | TGZRST007 |

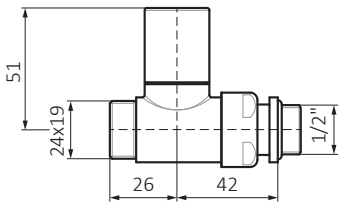

# Vanne d’arrêt droite

Options coloristiques : ○◑●

| Dimension | Couleur | Code produit |
|---|---|---|
| GZ 1/2" – GZ 24x19 | Blanc | TGZOBI007 |
| GZ 1/2" – GZ 24x19 | Chrome | TGZOCR008 |
| GZ 1/2" – GZ 24x19 | Satin | TGZOST012 |

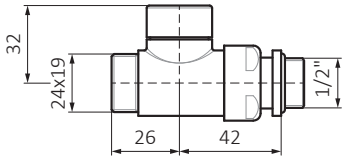


# Raccord en T

Options coloristiques : ○◑●●

| Dimension | Couleur | Code produit |
|---|---|---|
| GZ 1/2" – GW 1/2" – GW 1/2" | Blanc | WRT1C2K916 |
| GZ 1/2" – GW 1/2" – GW 1/2" | Chrome | WRT1C2KCRO |
| GZ 1/2" – GW 1/2" – GW 1/2" | Satin | WRT1C2KSMA |
| GZ 1/2" – GW 1/2" – GW 1/2" | Noir | WRT1C2K905 |

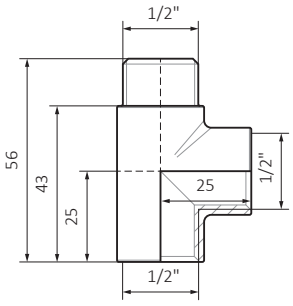

# Adaptateur multicouche – 24x19

Options coloristiques :

| Dimension | Couleur | Code produit |
|---|---|---|
| GW 24x19 – Ø16x2 | Chrome | TGACR019 |
| GW 24x19 – Ø16x2 | Satin | TGAST017 |
| GW 24x19 – Ø16x2 | Noir | TGACZ001 |

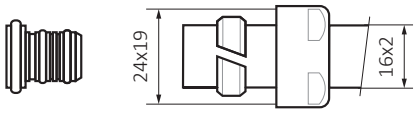


# Adaptateur multicouche – 3/4"

Options coloristiques :

| Dimension | Couleur | Code produit |
|---|---|---|
| GW 3/4" – Ø16x2 | Chrome | TGACR015 |
| GW 3/4" – Ø16x2 | Satin | TGAST015 |
| GW 3/4" – Ø16x2 | Noir | TGACZ005 |

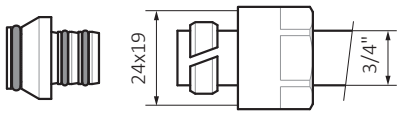

# Adaptateur multicouche –M22x1,5

Dédié à la vanne d'arrêt intégréee.

Options coloristiques :

| Dimension | Couleur | Code produit |
|---|---|---|
| GW M22x1,5 – Ø16x2 | Chrome | TGACR011 |
| GW M22x1,5 – Ø16x2 | Satin | TGAST011 |

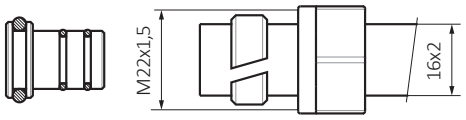


# Adaptateur cuivre – 24x19

Options coloristiques :

| Dimension | Couleur | Code produit |
|---|---|---|
| GW 24x19 – Ø15 | Chrome | TGACR003 |
| GW 24x19 – Ø15 | Satin | TGAST003 |
| GW 24x19 – Ø14 | Chrome | TGACR004 |
| GW 24x19 – Ø14 | Satin | TGAST004 |

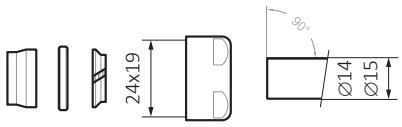

# Adaptateur cuivre – 3/4"

Options coloristiques :

| Dimension | Couleur | Code produit |
|---|---|---|
| GW 3/4" – Ø15 | Chrome | TGACR018 |
| GW 3/4" – Ø15 | Satin | TGAST014 |
| GW 3/4" – Ø14 | Chrome | TGACR013 |

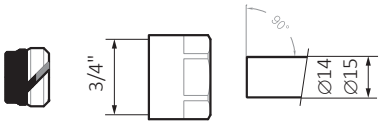


# Adaptateur cuivre – M22x1,5

Options coloristiques :

| Dimension | Couleur | Code produit |
|---|---|---|
| GW M22x1,5 – Ø15 | Chrome | TGACR006 |
| GW M22x1,5 – Ø15 | Satin | TGAST006 |

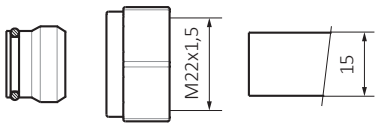

# Adaptateur acier – 24x19

Options coloristiques :

| Dimension | Couleur | Code produit |
|---|---|---|
| GW 24x19 – GW 1/2" | Chrome | TGACR007 |
| GW 24x19 – GW 1/2" | Satin | TGAST007 |

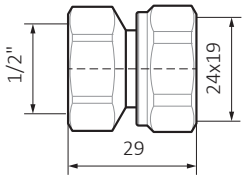


# Adaptateur acier – M22x1,5

Options coloristiques :

| Dimension | Couleur | Code produit |
|---|---|---|
| GW M22x1,5 – GW 1/2" | Chrome | TGACR012 |
| GW M22x1,5 – GW 1/2" | Satin | TGAST012 |

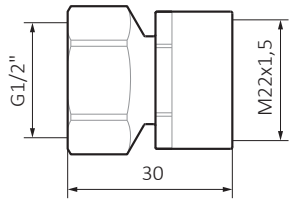

# Tête thermostatique ETNA

Options coloristiques : ◯◑

| Dimension | Couleur | Code produit |
|---|---|---|
| M30x1,5 | Blanc | TGGBI002 |
| M30x1,5 | Chrome | TGGCR002 |

# Tête thermostatique NOBLE

Options coloristiques : ◯◑◍●

| Dimension | Couleur | Code produit |
|---|---|---|
| M30x1,5 | Blanc | TGGBI007 |
| M30x1,5 | Chrome | TGGCR004 |
| M30x1,5 | Satin | TGGST002 |
| M30x1,5 | Noir | TGGCZ001 |

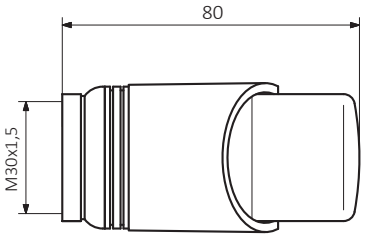

# Tête thermostatique SLIM

Options coloristiques : ○◑●●

| Dimension | Couleur | Code produit |
|---|---|---|
| M30x1,5 | Blanc | TGGBI001 |
| M30x1,5 | Chrome | TGGCR001 |
| M30x1,5 | Satin | TGGST001 |
| M30x1,5 | Noir | TGGCZ002 |

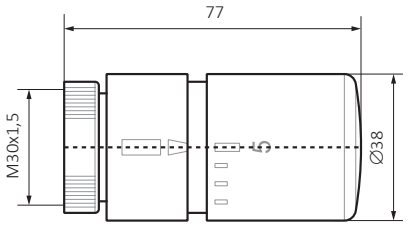


# Bouchon

Versions disponibles :

Options coloristiques : ◑

| Dimension | Couleur | Code produit |
|---|---|---|
| GZ 1/2" | Chrome | WRZK001-CR |

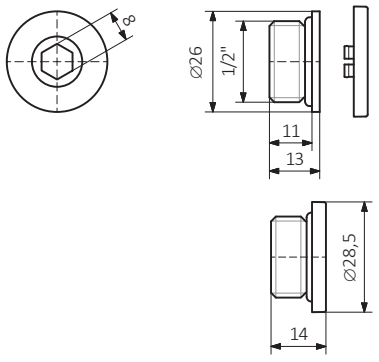

# Écrou de distance

Versions disponibles :

Options coloristiques :

| Dimension | Couleur | Code produit |
|---|---|---|
| GW 1/2" – GZ 1/2" | Chrome | TGUCR001 |
| GW 1/2" – GZ 1/2" | Satin | TGUST001 |
| GW 24x19 – GZ 24x19 | Chrome | TGUCR002 |
| GW 24x19 – GZ 24x19 | Satin | TGUST002 |

Dimension 1/2"

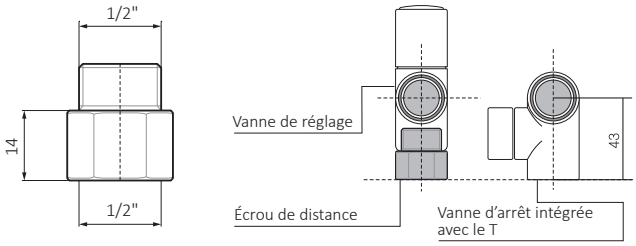


Dimension 24x19

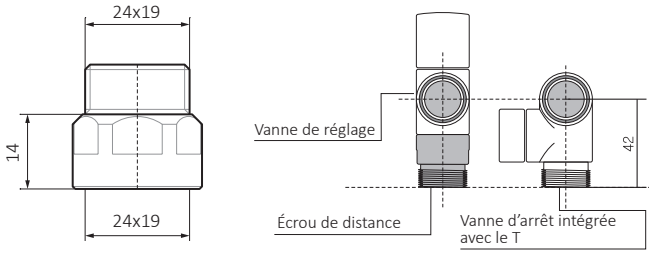

# Purgeur

Options coloristiques :

| Dimension | Couleur | Code produit |
|---|---|---|
| GZ 1/2" | Chrome | WRZO001-CR |
| GZ 1/4" | Nickel | MMEHYOD0005 |

Dimension 1/2"

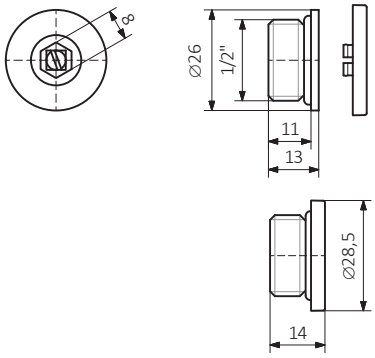


Dimension 1/4"

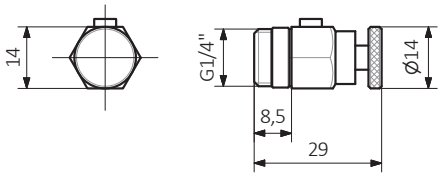


# Rosace de masquage

Options coloristiques :

| Dimension | Couleur | Code produit |
|---|---|---|
| Ø18/Ø55/L70 mm | Chrome | TGPCR001 |
| Ø18/Ø55/L70 mm | Satin | TGPST001 |
| Ø18/Ø55/L70 mm | Blanc | TGPBI001 |
| Ø18/Ø55/L70 mm | Noir | TGPCZ001 |

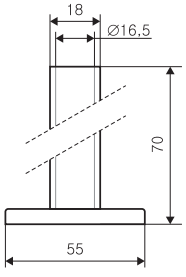

# Un set de clés plates TERMA.

Clés plates dédiées aux radiateurs et kits résistance Terma.

Type : plate, réversible.

Dimension : 20-22, 22-24, 26-27, 27-28

| Dimension | Code produit |
|---|---|
| 20-22, 22-24, 26-27, 27-28 | WRNKPS0001 |

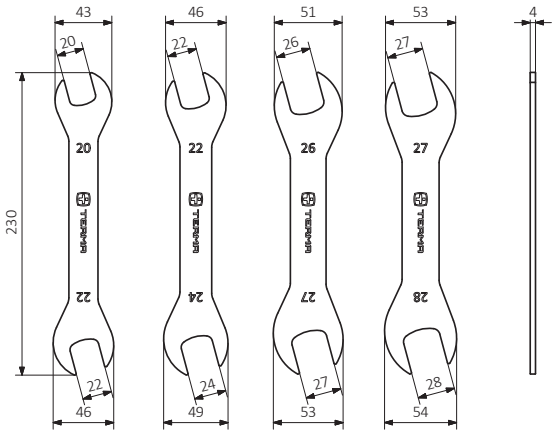

# Rosette de masquage intégrée

Options coloristiques : ○◑●●

| Dimension | Couleur | Code produit |
|---|---|---|
| 50 mm | Chrome | TGPCR002 |
| 50 mm | Satin | TGPST003 |
| 50 mm | Blanc | TGPBI005 |
| 50 mm | Noir | TGPCZ002 |

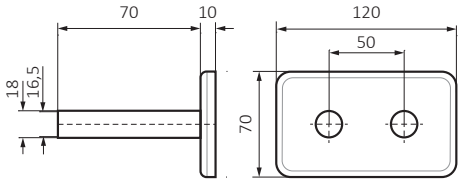


# Brosse

Matériel : hêtre et crin naturel

| Dimension | Code produit |
|---|---|
| 1000 mm | TGI007 |

# Vannes et accessoires pour les radiateurs en fonte

# Ensemble de réglage angulaire Classic Art

Finitions disponibles :

Raccordements :

LP

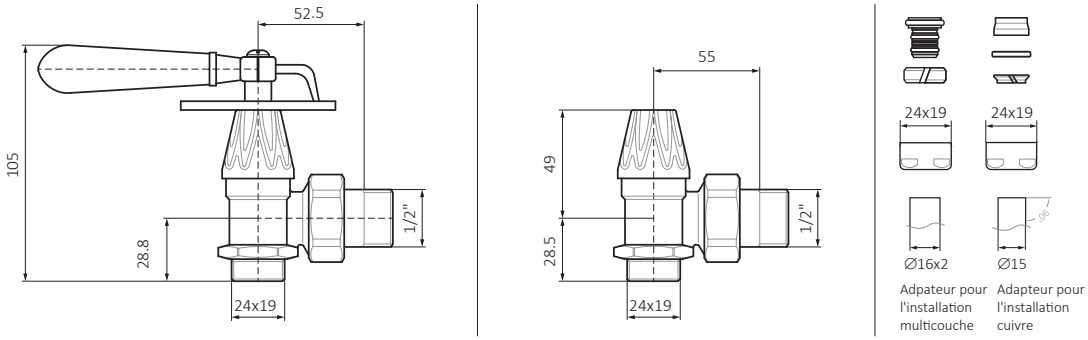


| Taille | Couleur | Code produit<br>*Configuration code p. 657 |
|---|---|---|
| GZ 1/2"-Ø16x2, Ø15, GW 1/2" | anthracite | TGERANT01 |
| GZ 1/2"-Ø16x2, Ø15, GW 1/2" | bronze brossé | TGERANT03 |
| GZ 1/2"-Ø16x2, Ø15, GW 1/2" | Correspondant avec la couleur du radiateur<br>( RAL & Palette de couleurs spéciales Terma) | WRZRRAW01* |

# Ensemble de réglage angulaire Minimalist

Finitions disponibles :

Raccordements :

LP

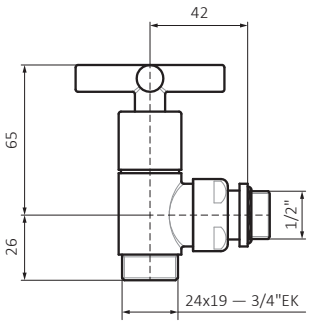


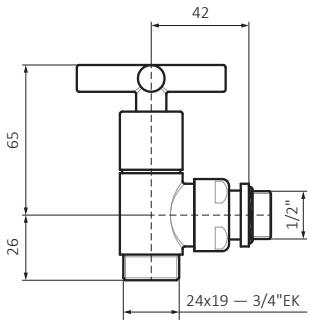


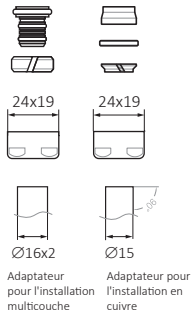


| Taille | Couleur | Code produit<br>*Configuration code p. 657 |
|---|---|---|
| GZ 1/2" – Ø16x2, Ø15 | anthracite | TGERAN002 |
| GZ 1/2" – Ø16x2, Ø15 | bronze brossé | TGERBR002 |
| GZ 1/2" – Ø16x2, Ø15 | cuivre brossé | TGERME003 |
| GZ 1/2" – Ø16x2, Ø15 | nickel satiné | TGERST005 |
| GZ 1/2" – Ø16x2, Ø15 | Correspondant avec la couleur du radiateur<br>( RAL & Palette de couleurs spéciales Terma) | WRZRRAW03* |

# Ensemble thermostatique angulaire Artistic

Finitions disponibles :

Raccordements :

LP

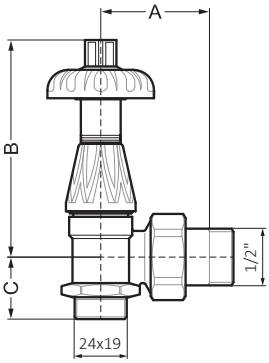


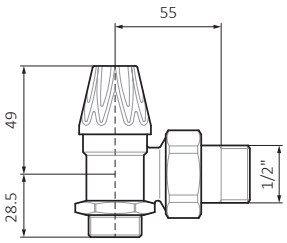


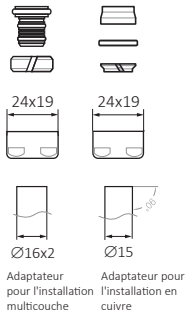


| Taille | Couleur | Code produit<br>*Configuration code p. 657 |
|---|---|---|
| GZ 1/2" – Ø16x2, Ø15 | anthracite | TGETAN002 |
| GZ 1/2" – Ø16x2, Ø15 | bronze brossé | TGETBR003 |
| GZ 1/2" – Ø16x2, Ø15 | Correspondant avec la couleur du radiateur ( RAL & Palette de couleurs spéciales Terma) | WRZTKAR01* |

# Ensemble thermostatique angulaire Wood

Finitions disponibles :

Raccordements :

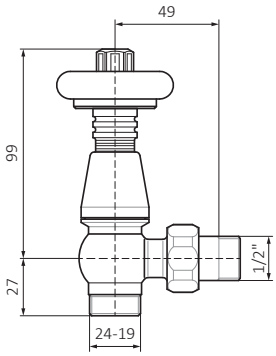


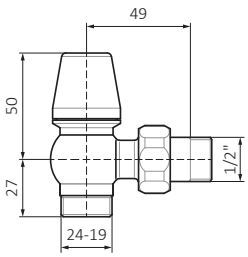


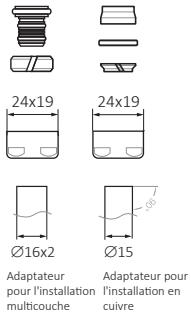


| Taille | Couleur | Code produit |
|---|---|---|
| GZ 1/2" – Ø16x2, Ø15 | bronze brossé | TGETBR002 |
| GZ 1/2" – Ø16x2, Ø15 | nickel satiné | TGETST005 |
| GZ 1/2" – Ø16x2, Ø15 | cuivre brossé | TGETME001 |

# Ensemble cache tube et rosace de masquage Artistic

Finitions disponibles :

| Taille | Couleur | Code produit *Configuration code p. 657 |
|---|---|---|
| Ø18/Ø50/L160 | anthracite | TGPAN001 |
| Ø18/Ø50/L160 | bronze brossé | TGPBR001 |
| Ø18/Ø50/L160 | Correspondant avec la couleur du radiateur ( RAL & Palette de couleurs spéciales Terma) | WRMRAW01* |




# Ensemble cache tube et rosace de masquage

Finitions disponibles :

| Taille | Couleur | Code produit *Configuration code p. 657 |
|---|---|---|
| Ø18/Ø50/L160 | bronze brossé | TGPBR002 |
| Ø18/Ø50/L160 | cuivre brossé | TGPME001 |
| Ø18/Ø50/L160 | nickel satiné | TGPNI001 |
| Ø18/Ø50/L160 | anthracite | TGPAN002 |
| Ø18/Ø50/L160 | blanc | TGPBI001 |
| Ø18/Ø50/L160 | laiton | TGPMS001 |
| Ø18/Ø50/L160 | chrome | TGPCR004 |
| Ø18/Ø50/L160 | Correspondant avec la couleur du radiateur ( RAL & Palette de couleurs spéciales Terma) | WRMRAW02* |



# Adaptateur multicouche

Finitions disponibles :

| Taille | Couleur | Code produit *Configuration code p. 657 |
|---|---|---|
| GW 24-19-Ø16x2 | nickel satiné | TGAST019 |
| GW 24-19-Ø16x2 | bronze brossé | TGABS006 |
| GW 24-19-Ø16x2 | anthracite | TGAAN001 |
| GW 24-19-Ø16x2 | cuivre brossé | TGAME001 |
| GW 24-19-Ø16x2 | laiton | TGAMS001 |
| GW 24-19-Ø16x2 | Correspondant avec la couleur du radiateur ( RAL & Palette de couleurs spéciales Terma) | WRAADAP01* |

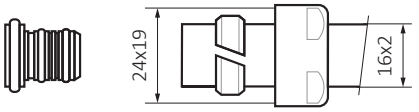


# Adaptateur acier

Finitions disponibles :

| Taille | Couleur | Code produit *Configuration code p. 657 |
|---|---|---|
| GW 24-19-GW 1/2” | nickel satiné | TGAST020 |
| GW 24-19-GW 1/2” | bronze brossé | TGABS005 |
| GW 24-19-GW 1/2” | anthracite | TGAAN003 |
| GW 24-19-GW 1/2” | cuivre brossé | TGAME003 |
| GW 24-19-GW 1/2” | laiton | TGAMS003 |
| GW 24-19-GW 1/2” | Correspondant avec la couleur du radiateur ( RAL & Palette de couleurs spéciales Terma) | WRAADAP02* |

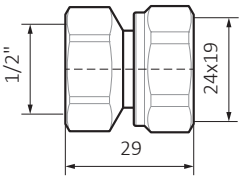

# Adaptateur cuivre

Finitions disponibles :

| Taille | Couleur | Code produit<br>*Configuration code p. 657 |
|---|---|---|
| GW 24-19-Ø14 | nickel satiné | TGAST004 |
| GW 24-19-Ø14 | bronze brossé | TGABS002 |
| GW 24-19-Ø14 | anthracite | TGAAN004 |
| GW 24-19-Ø14 | cuivre brossé | TGAME004 |
| GW 24-19-Ø14 | laiton | TGAMS004 |
| GW 24-19-Ø15 | nickel satiné | TGAST018 |
| GW 24-19-Ø15 | bronze brossé | TGABS003 |
| GW 24-19-Ø15 | anthracite | TGAAN002 |
| GW 24-19-Ø15 | cuivre brossé | TGAME002 |
| GW 24-19-Ø15 | laiton | TGAMS002 |
| GW 24-19-Ø15 | Correspondant avec la couleur du radiateur ( RAL & Palette de couleurs spéciales Terma) | WRAADAP03* |

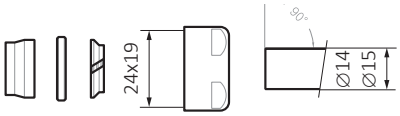


# Purgeur

Finitions disponibles :

| Taille | Couleur | Code produit<br>*Configuration code p. 657 |
|---|---|---|
| 1/2” | anthracite | MMEHYOD0008 |
| 1/2” | bronze | MMEHYOD0009 |
| 1/2” | Correspondant avec la couleur du radiateur ( RAL & Palette de couleurs spéciales Terma) | PLVODP01* |

# Bouchon de réduction

Correspondant avec la couleur du radiateur

| Taille | Filetage | Code produit<br>*Configuration code p. 657 |
|---|---|---|
| 5/4” | gauche | PLVKOR-Z01 |
| 5/4” | droit | PLVKOR-Z02 |

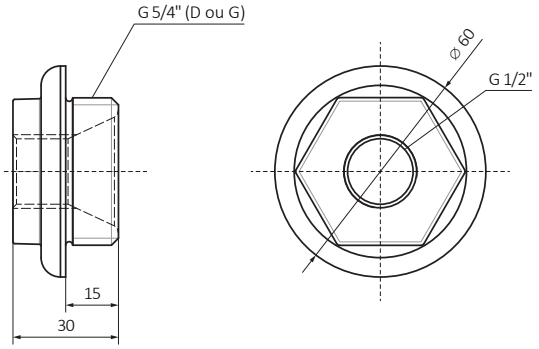


# Bouchon plein

Correspondant avec la couleur du radiateur

| Taille | Filetage | Code produit<br>*Configuration code p. 657 |
|---|---|---|
| 5/4” | gauche | PLVKOR-Z03 |
| 5/4” | droit | PLVKOR-Z04 |

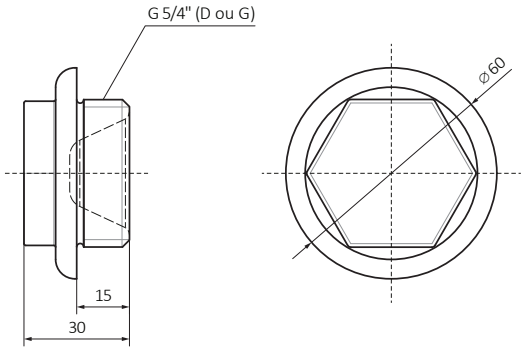

# Nipple

| type | Code produit |
|---|---|
| fonte | MMECSGZ0011 |
| acier | MMECSGZ0018 |

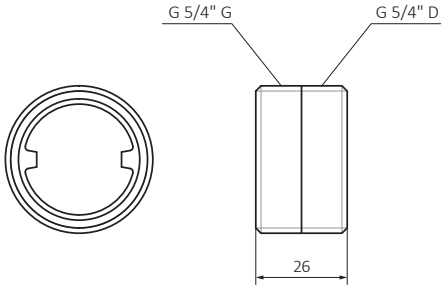

# Joint

| Taille | Code produit |
|---|---|
| 5/4"; gr.1,5 mm | MTSININ0053 |

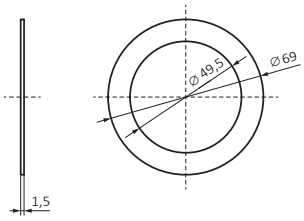

# Crochet

| Radiateur | A [mm] | B [mm] | Couleur | Code produit |
|---|---|---|---|---|
| Oxford | 190 | 155 | Correspondant avec la couleur du radiateur ( RAL & Palette de couleurs spéciales Terma) | PLV-HAK-220 |
| Plain et Kaszub | 175 | 140 | Correspondant avec la couleur du radiateur ( RAL & Palette de couleurs spéciales Terma) | PLV-HAK-180 |
| Bart | 120 | 86 | Correspondant avec la couleur du radiateur ( RAL & Palette de couleurs spéciales Terma) | PLV-HAK-070 |

Oxford, Plain et Kazub

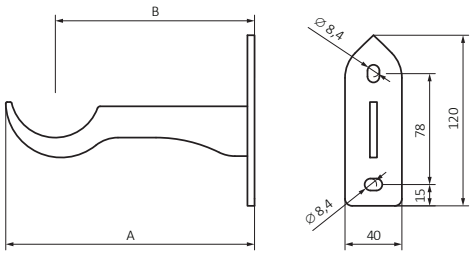


Bart

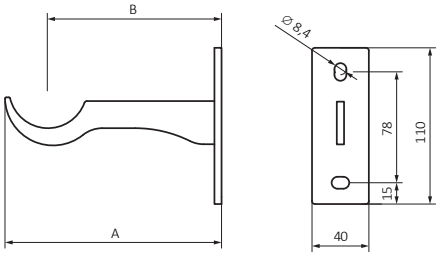


# Clé d'assemblage

| Taille | Code produit |
|---|---|
| 800 mm (10 sections x 80 mm) | WRNGZ600 |

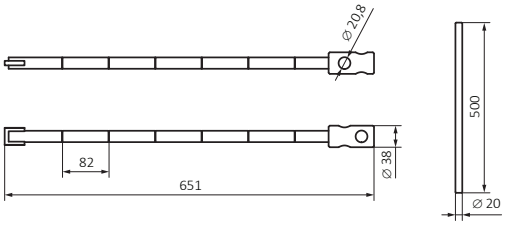

# Kits résistance

# SKT 4 BLUE

p. 654

## NOUVEAUTÉ 2019!

Conforme à la directive de l'UE 2009/125/WE et 2015/1188

*photo : silver, câble droit*

## Fonctionnalité

La fonctionnalité complète du kit résistance est disponible via l'application de contrôle BLUELine. Grâce à elle, nous pouvons contrôler la température ambiante (15°C-30° C) ou la puissance de l'appareil (10-100%) ainsi que programmer des horaires de travail de 7 jours et un timer avancé. Les boutons du boîtier permettent de définir les paramètres de travail de manière simplifiée ou de déclencher un timer simplifié (jusqu'à 4 heures). L'appareil indique le niveau de température actuellement réglé et signale l'état de chauffe et de l'arrêt. L'appareil fonctionne avec une résistance autorégulant classe II du type PTC avec le système Terma-Split (boîtier et résistance séparables). SKT 4 BLUE est équipé d'un compteur du temps réel de chauffe ce qui permet de contrôler l'énergie consommée.

La fonctionnalité complète du kit résistance est disponible via l'application de contrôle BLUELine. Grâce à elle, nous pouvons contrôler la température ambiante (15°C-30° C) ou la puissance de l'appareil (10-100%) ainsi que programmer des horaires de travail de 7 jours et un timer avancé. Les boutons du boîtier permettent de définir les paramètres de travail de manière simplifiée ou de déclencher un timer simplifié (jusqu'à 4 heures). L'appareil indique le niveau de température actuellement réglé et signale l'état de chauffe et de l'arrêt. L'appareil fonctionne avec une résistance autorégulant classe II du type PTC avec le système Terma-Split (boîtier et résistance séparables). SKT 4 BLUE est équipé d'un compteur du temps réel de chauffe ce qui permet de contrôler l'énergie consommée.

## Programmation à distance

Pour le contrôle à distance, il est possible d'utiliser n'importe quel appareil portable - smartphone ou tablette, équipé de la technologie Bluetooth. L'application du contrôle BLUELine pour les systèmes Android et iOS est disponible dans les magasins d'applications mobiles. Avec un seul appareil, vous pouvez programmer et contrôler un nombre illimité d'appareils de la série BLUE (radiateurs et kits résistance) situés à proximité du mobile.

## Fil Pilote

Le kit SKT 4 BLUE est équipé d'un interface Fil Pilote (6-ordres).

## Sécurité

Le kit SKT 4 BLUE est équipé d'une protection contre le gel (ANTIFREEZE) et d'une alerte de panne. La résistance autorégulante du type PTC assure une protection active en cas de manque du liquide dans le radiateur.

## Design

Afficheur bleu LED d'un chiffre. L'appareil est également disponible dans une version avec une connexion d'alimentation cachée sous câche-fil intégré et un interrupteur mécanique sur le boîtier.

## Couleur

La façade de l'appareil est toujours en finition Silver, quelle que soit la finition du boîtier. Les finitions disponibles : blanc, silver, chrome et noir. Il est possible d'avoir toutes autres couleurs de la palette RAL ou couleurs spéciales brass et gold pour une commande unique de minimum 100 pièces.

## NOUVEAUTÉ 2019! ⓘ p. 624

**Proche de la nature**

La gestion du modèle Blue est basée sur la technologie sans fil Bluetooth®. Le programmateur externe de l'appareil de chauffage peut donc être n'importe quel smartphone ou tablette sur lesquels l'application de contrôle Terma Blue est installée. Grâce à l'application de contrôle, l'utilisateur dispose de nombreuses possibilités pour créer des horaires de travail pour le kit SKT4 Blue.

L'application TERMA Blue est disponible gratuitement dans les magasins d'applications mobiles Google Play (Android 4.4-6.0) et AppStore (IOS 9-10).

# SKT 4

ⓘ p. 656

Conforme à la directive de l'UE 2009/125/WE et 2015/1188

*photo : chrome, câble droit*

## Fonctionnalité

Le kit résistance SKT 4 est équipé de 9 pas de réglage de température ambiante avec une plage de réglage de 20°C à 28°C. Affichage de la temperature ambiante. Il fonctionne avec une résistance autorégulante classe II du type PTC avec le système Terma-Split (boîtier et la résistance séparables). L'appareil est équipé d'un compteur du temps réel de chauffe ce qui permet de contrôler l'énergie consommée.

## Timer

La fonction Timer développé met le kit en arrêt automatiquement après 1, 2, 3 ou 4 heures.

## Programmation à distance

Le kit est équipé d'une communication infrarouge IR pour un programmateur mural externe journalier ou hebdomadaire pour compléter le kit de fonctions supplémentaires. L'appareil de chauffage SKT4 répond aux exigences de la directive européenne Ecodesign 2009/125 / EC et 2015/1188 s'il est équipé d'un programmateur TTIR.

## Fil Pilote

Le kit SKT 4 est équipé d'un interface Fil Pilote (6-ordres) pour des options choisies.

## Systèmes des maisons intelligentes

Le kit résistance SKT 4 mémorise le réglage en cas de panne de courant, ce qui permet de fonctionner avec un timer externe divers et différents systèmes pour maisons dites intelligentes.

## Sécurité

Le kit résistance SKT 4 est équipé d'une protection contre le gel (ANTIFREEZE) et d'une alerte de panne. La résistance autorégulante du type PTC assure une protection active en cas de manque de liquide dans le radiateur.

## Design

Afficheur bleu LED. Afficheur bleu LED d'un chiffre. L'appareil est également disponible dans une version avec une connexion d'alimentation cachée sous câche-fil intégré et un interrupteur mécanique sur le boîtier.

## Couleur

Couleur standard: blanc, silver, chrome ou noir. Il est possible d'avoir toutes autres couleurs de la palette RAL ou couleurs spéciales (laiton et gold) pour une commande unique de minimum 100 pièces de kit résistance de l'offre Terma en une seule couleur.

TERMA

# SKT 3

ⓘ p. 658

*photo, Couleur présentée : Blanc / câble droit*

## Fonctionnalité

Le kit résistance SKT 3 offre la possibilité de régulation précise de la température ambiante avec une plage de reglage de 15°C à 30°C par pas de 1°C. Le capteur de température ambiante incorporé assure le maintien de la tempéature. Le kit SKT 3 fonctionne avec une résistance autorégulante classe II du type PTC avec le système Terma-Split (boîtier et la résistance séparables). L'appareil affiche la température actuellement réglée en °C. Il offre une possiblité de changer le mode de la régulation de la température ambiante vers la puissance de chauffe.

## Timer

Le TIMER 24 heures permet de programmer 4 zones de temps pendant lesquelles le kit mantient la température demandée ou se met en arrêt.

## Marche forcée

Fonction de régulation de la température et du temps de chauffe (de 0,5 h à 4 h) après lequel le kit reprendra le réglage précédent.

## Fil Pilote

Le kit SKT 3 est équipé d'un interface Fil Pilote (6-ordres) pour des options choisies.

## Systèmes des maisons intelligentes

Le kit résistance SKT 3 mémorise le réglage en cas de panne de courant, ce qui permet de fonctionner avec un timer externe divers et différents systèmes pour maisons « dites intelligentes ».

## Sécurité

Le kit résistance SKT 3 est équipé d'une protection contre le gel (ANTIFREEZE) et d'une alerte de panne. La résistance autorégulante du type PTC assure une protection active en cas de manque de liquide dans le radiateur.

## Design

Afficheur LCD avec l'horloge. Afficheur bleu LED d'un chiffre. L'appareil est également disponible dans une version avec une connexion d'alimentation cachée sous câche-fil intégré et un interrupteur mécanique sur le boîtier.

## Couleur

Couleur standard: blanc, silver, chrome ou noir. Il est possible d'avoir toutes autres couleurs de la palette RAL ou couleurs spéciales (laiton et gold) pour une commande unique de minimum 100 pièces de kit résistance de l'offre Terma en une seule couleur.

TERMA
23
°C
00: 18

# SKT 2

ⓘ p. 660

*photo : noire, câble droit*

## Fonctionnalité

Le kit résistance SKT 2 est équipé de 5 pas de réglage de la température ambiante de 20°C à 26°C. Il fonctionne avec une résistance autorégulante classe II du type PTC. Les diodes LED indiquent le réglage programmé. Il est possible de changer le mode de la régulation de la température ambiante vers la puissance de chauffe. SKT 2 fonctionne dans le système Terma-Split (boîtier et la résistance séparables).

## Timer

Bouton Timer 2 h met l'appareil en arrêt automatiquement après deux heures. Il est également possible de mettre le kit arrêté en marche à l'aide de bouton 2 h. Le kit s'arrêtera après deux heures.

## Fil Pilote

Le kit SKT 2 est équipé d'un interface Fil Pilote (4-ordres).

## Systèmes des maisons intelligentes

Le kit résistance SKT 2 mémorise le réglage en cas de panne de courant, ce qui permet de fonctionner avec un timer externe divers et différents systèmes pour maisons « dites intelligentes ».

## Sécurité

Le kit résistance SKT 2 est équipé d'une protection contre le gel (ANTIFREEZE) et d'une alerte de panne. La résistance autorégulante du type PTC assure une protection active en cas de manque de liquide dans le radiateur.

## Design

Interface simple et intuitif. Afficheur bleu LED d'un chiffre. L'appareil est également disponible dans une version avec une connexion d'alimentation cachée sous câche-fil intégré et un interrupteur mécanique sur le boîtier.

## Couleur

Couleur standard: blanc, silver, chrome ou noir. Il est possible d'avoir toutes autres couleurs de la palette RAL ou couleurs spéciales (laiton et gold) pour une commande unique de minimum 100 pièces de kits résistance de l'offre Terma en une seule couleur.

TERMA

# SKT 1

ⓘ p. 662

*photo : silver, câble droit*

## Fonctionnalité

Le kit résistance SKT 1 possède deux niveaux de fonctionnement (50% et 100%) de la puissance de chauffe. Il fonctionne avec la résistance chauffante autorégulante classe II du type PTC dans le système Terma-Split (boîtier et la résistance séparables).

## Fil Pilote

Le kit SKT 1 est équipé d'un interface Fil Pilote (4-ordres) pour des options choisies.

## Systèmes des maisons intelligentes

Le kit résistance SKT 1 mémorise le réglage en cas de panne de courant, ce qui permet de fonctionner avec un timer externe divers et différents systèmes pour maisons « dites intelligentes ».

## Sécurité

Le kit résistance SKT 1 est équipé d'une protection contre le gel (ANTIFREEZE) et d'une alerte de panne. La résistance autorégulante du type PTC assure une protection active en cas de manque de liquide dans le radiateur.

## Design

Grands boutons ergonomiques. L'appareil est également disponible dans une version avec une connexion d'alimentation cachée sous câche-fil intégré et un interrupteur mécanique sur le boîtier.

## Couleur

Couleur standard: blanc, silver, chrome ou noir. Il est possible d'avoir toutes autres couleurs de la palette RAL ou couleurs spéciales (laiton et gold) pour une commande unique de minimum 100 pièces de kit résistance de l'offre Terma en une seule couleur.

# SOA BLUE

ⓘ p. 664

## NOUVEAUTÉ 2019!

Conforme à la directive de l'UE 2009/125/WE et 2015/1188

*photo : silver, câble droit*

### Fonctionnalité

La fonctionnalité complète du kit résistance est disponible via l'application de contrôle BLUE-Line. Grâce à elle, nous pouvons programmer des horaires de travail de 7 jours et un timer avancé. Les boutons sur le corps du boîtier permettent de définir les paramètres de travail de manière simplifiée ou de déclancher un Timer simplifiée (à 2 heures). L'appareil présente le niveau de température actuellement réglé et signale le mode du travail : mode Timer, mode de l'horaire hebdomadaire ou la communication Bluetooth avec l'appareil de contrôle. L'appareil est équipé d'une résistance autorégulante classe II du type PTC.

### Programmation à distance

Le contrôle à distance, il est possible d'utiliser n'importe quel appareil portable - smartphone ou tablette, équipé de la technologie Bluetooth. L'application de contrôle BLUE-Line pour les systèmes Android et iOS est disponible dans les magasins d'applications mobiles. Avec un seul appareil, vous pouvez programmer le travail et contrôler un nombre illimité d'appareils de la série BLUE (radiateurs et kits résistance) situés à proximité du mobile.

### Sécurité

Le kit résistance SOA est équipé d'une protection contre le gel (ANTIFREEZE), d'une double protection contre la surchauffe du radiateur, d'une alerte de panne et une protection active en cas de manque de liquide dans le radiateur.

### Design

Diodes LED bleues indiquant la température du travail actuellement réglée et une diode RVB signalant le mode du travail actuellement réglé.

### Couleur

La façade de l'appareil est toujours en finition Silver, quelle que soit la finition du boîtier. Les finitions disponibles : blanc, silver, chrome et noir. Il est possible d'avoir toutes autres couleurs de la palette RAL ou couleurs spéciales brass et gold pour une commande unique de minimum 100 pièces.

## NOUVEAUTÉ 2019! ⓘ p. 624

**Minimalisme du design. Fonctionnalité maximale.**

La gestion du modèle Blue est basée sur la technologie sans fil Bluetooth®. Le programmateur externe de l'appareil de chauffage peut donc être n'importe quel smartphone ou tablette sur lesquels l'application de contrôle Terma Blue est installée. Grâce à l'application de contrôle, l'utilisateur dispose de nombreuses possibilités pour créer des horaires de travail pour le kit SKT4 Blue.

L'application TERMA Blue est disponible gratuitement dans les magasins d'applications mobiles Google Play (Android 4.4-6.0) et AppStore (IOS 9-10).

# SOA

ⓘ p. 666

*photo : chrome, câble droit*

## Fonctionnalité

Le kit résistance SOA possède 5 plages de puissance de chauffe de 30% à 100%. Il est équipé d'une résistance autorégulante du type PTC Classe II. Les diodes LED indiquent le réglage actuel. Il se caractèrise d'une très faible consommation énergétique en mode veille.

## Marche forcée

La fonction marche forcée permet de régler la puissance de chauffe choisie pendant 2 heures après lesquelles le kit SOA reprend le réglage initiallement programmé.

## Systèmes des maisons intelligentes

Le kit résistance SOA mémorise le réglage en cas de panne de courant, ce qui permet de fonctionner avec un timer externe divers et différents systèmes pour maisons « dites intelligentes ».

## Sécurité

Le kit résistance SOA est équipé d'une protection contre le gel (ANTIFREEZE), d'une double protection contre la surchauffe du radiateur, d'une alerte de panne et une protection active en cas de manque de liquide dans le radiateur.

## Design

Version avec câble sans fiche, le kit SOA est équipée d'un câche-fil.

## Couleur

Couleur standard: blanc, silver, chrome ou noir. Il est possible d'avoir toutes autres couleurs de la palette RAL ou couleurs spéciales (laiton et gold) pour une commande unique de minimum 100 pièces de kit résistance de l'offre Terma en une seule couleur.

TERMA

# SEC

ⓘ p. 668

*photo : silver, câble droit*

## Fonctionnalité

Le kit résistance SEC possède 1 réglage de la puissance de chauffe (par défaut 100% de la puissance nominale). La fonction de service cachée, permet de limiter la puissance de chauffe à 30, 40, 60 ou 80% de la puissance nominale. Il est équipé de la résistance chauffante autorégulante type PTC. Il se caractèrise d'une très faible consommation énergétique en mode veille.

## Timer

La fonction Timer du kit met en arrêt automatiquement après 1,2,3, 4 ou 5 heures de fonctionnement. Une diode LED indique le temps restant avant arrêt total du kit. Cette fonctionnalité rend le produit particulièrement adapté pour le séchage d'une manière facile, pratique et économique.

## Systèmes des maisons intelligentes

Le kit résistance SEC mémorise le réglage en cas de panne de courant, ce qui permet de fonctionner avec un timer externe divers et différents systèmes pour maisons « dites intelligentes ».

## Sécurité

Le kit résistance SEC est équipé d'une protection contre le gel (ANTIFREEZE), d'une double protection contre la surchauffe du radiateur, d'une alerte de panne et une protection active en cas de manque de liquide dans le radiateur.

## Design

Version avec câble sans fiche, le kit SEC est équipé d'un câche-fil.

## Couleur

Couleur standard: blanc, silver, chrome ou noir. Il est possible d'avoir toutes autres couleurs de la palette RAL ou couleurs spéciales (laiton et gold) pour une commande unique de minimum 100 pièces de kit résistance de l'offre Terma en une seule couleur.

TERMA

# SIS

ⓘ p. 670

*photo : câble droit*

## Fonctionnalité

Résistance simple sans kit de régulation qui maintient la température constante du radiateur. Il est équipé d'une résistance autorégulante du type PTC classe II. Les puissances disponibles vont jusqu'a 1500 W.

## Systèmes des maisons intelligentes

La résistance SIS peut fonctionner avec un timer externe divers et différents systèmes pour maisons « dites intelligentes ».

## Sécurité

La résistance SIS a un degré de protection contre l'humidité exceptionnellement élevé (IP 67). Le système autorégulante du type PTC classe II assure la protection en cas de fonctionnement sans liquide dans le radiateur.

## Design

Corps en acier inoxydable.

SPCS00023B
TERMA
14142206
W200 V230
CE IP67

# Kit résistance

Informations techniques

# Terma Split Classe II

## Fonctionnalité :

Une qualité unique des boîtiers TERMA de la série SKT consiste en la jonction Terma-Split : résistance chauffante et boîtier sont séparables. Pour le montage de l'ensemble, il est nécessaire de visser la tête de résistance dans l'orifice fileté du radiateur à l'aide d'une clef appropriée, ensuite joindre le boîtier sur le bout d'attache qui « se cache » entièrement dans le boîtier.

Avantages :

- Montage facile en toute sécurité
- Possibilité d'interchanger le programmateur avec un autre, à tout moment lors de l'utilisation, sans conséquence sur l'installation
- Possibilité de détacher le boîtier (par exemple, à l'occasion d'une réparation)
- Positionnement sur le radiateur selon les besoins (possibilité de rotation jusqu'à 340°)
- Possibilité d'appliquer une résistance pour chaque puissance allant de 100 à 1000 W (indépendamment du programmateur)
- Classe II
- Élément PTC

## Données techniques :

**Classe de protection :** Classe II
**Alimentation :** 230 V / 50 Hz

## Tableau des configurations :

*Exemple du code produit :* **WE**TS2 04 K---E

Code de la ppuissance
Code de la couleur
Code du modèle
Code du connecteur Split

*Éléments du code sont indiqués en bleu*

| | Modèle | Puissance [W] | Emballage | Couleur | Connecteur Split |
|---|---|---|---|---|---|
| **WE** | TS2 Terma Split | 01 100 | K Boîte | --- Aucun | E Connecteur Split Classe II |
| | | 02 200 | | | |
| | | 03 300 | | | |
| | | 04 400 | | | |
| | | 05 500 | | | |
| | | 06 600 | | | |
| | | 08 800 | | | |
| | | 10 1000 | | | |

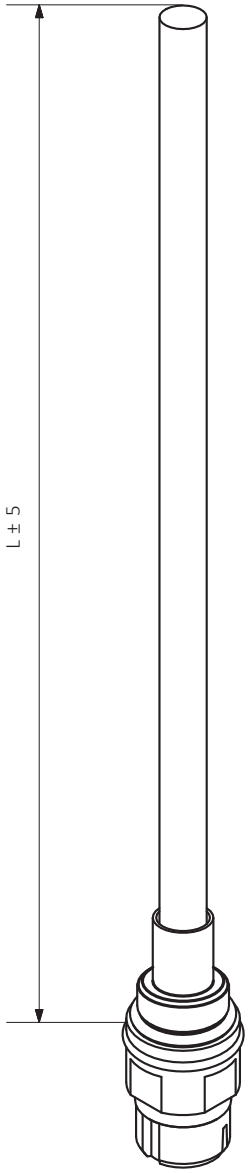


| L [mm] | 165 | 220 | 260 | 350 | 350 | 465 | 600 | 670 |
|---|---|---|---|---|---|---|---|---|
| Puissance [W] | 100 | 200 | 300 | 400 | 500 | 600 | 800 | 1000 |

# SKT 4 BLUE

s. 632

Conforme à la directive de l'UE 2009/125/WE et 2015/1188

design: *Przemysław Jan Majchrzak*

## Fonctionnalité :

### Fonctionnalité

La fonctionnalité complète du kit résistance est disponible via l'application de contrôle BLUE-Line. Grâce à elle, nous pouvons contrôler la température ambiante (15°C-30°C) ou la puissance de l'appareil (10-100%) ainsi que programmer des horaires de travail de 7 jours et un timer avancé. Les boutons sur le corps du boîtier permettent de définir les paramètres de travail de manière simplifiée ou de déclancher un timer simplifiée (jusqu'à 4 heures). L'appareil présente le niveau de température actuellement réglé et signale l'état de chauffe et du repos. L'appareil fonctionne avec une résistance autorégulante classe II du type PTC avec le système Terma-Split (boîtier et la résistance séparables). SKT 4 BLUE est équipé d'un compteur du temps réel de chauffe ce qui permet de contrôler l'énergie consommée.

### Programmation à distance

Pour le contrôle à distance, il est possible d'utiliser n'importe quel appareil portable - smartphone ou tablette, équipé de la technologie Bluetooth. L'application du contrôle BLUE-Line pour les systèmes Android et iOS est disponible dans les magasins d'applications mobiles. Avec un seul appareil, vous pouvez programmer et contrôler un nombre illimité d'appareils de la série BLUE (radiateurs et kits résistance) situés à proximité du mobile.

### Fil Pilote

Le kit SKT 4 BLUE est équipé d'un interface Fil Pilote (6-ordres).

### Sécurité

Le kit SKT 4 BLUE est équipé d'une protection contre le gel (ANTIFREEZE) et d'une alerte de panne. La résistance autorégulante du type PTC assure une protection active en cas de manque du liquide dans le radiateur.

### Design

Afficheur bleu LED d'un chiffre. L'appareil est également disponible dans une version avec une connexion d'alimentation cachée sous câche-fil intégré et un interrupteur mécanique sur le boîtier.

### Couleur

La façade de l'appareil est toujours en finition Silver, quelle que soit la finition du boîtier. Les finitions disponibles : blanc, silver, chrome et noir. Il est possible d'avoir toutes autres couleurs de la palette RAL ou couleurs spéciales brass et gold pour une commande unique de minimum 100 pièces.

## Données techniques :

| | |
|---|---|
| **Alimentation :** | 230 V / 50 Hz |
| **Élément chauffant :** | Terma Split II |
| **Classe de protection :** | Classe II |
| **Filetage mâle :** | G 1/2" |
| **Indice de classe de protection [IP] :** | IPx4: Sans câble; IPx5: Avec cable |

## Tableau des configurations :

*Exemple du code produit :* **WE** S4B K CRO F *Éléments du code sont indiqués en bleu*

Code de la couleur — Code du type du câble — Code du modèle — Code d'emballage

| | Modèle | Puissance [W] | Emballage | Couleur | Type de câble |
|---|---|---|---|---|---|
| **WE** | S4B SKT 4 BLUE | – sans la résistance | K Boîte | 916 Blanc | W Câble droit avec fiche |
| | | | | SMA Silver | F Câble droit sans fiche connection Fil Pilote |
| | | | | CRO Chrome | S Sans câble (raccordement S via câche-fil intégré) |
| | | | | 905 Noir | |

# TS2 — La résistance classe II

| Modèle | Puissance [W] | Emballage | Couleur | Connecteur Split |
|---|---|---|---|---|
| ***WE*** *TS2* Terma Split | *01* 100 | *K* Boîte | --- Aucun | *E* Connecteur Split classe II |
| | *02* 200 | | | |
| | *03* 300 | | | |
| | *04* 400 | | | |
| | *05* 500 | | | |
| | *06* 600 | | | |
| | *08* 800 | | | |
| | *10* 1000 | | | |

Câble droit avec fiche

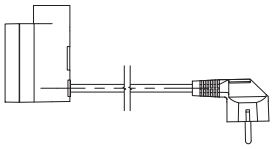

Câble droit sans fiche connection Fil Pilote

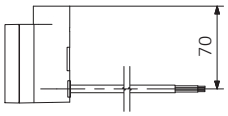


Sans câble (raccordement via câche-fil intégré)

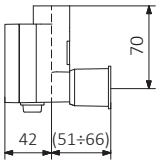


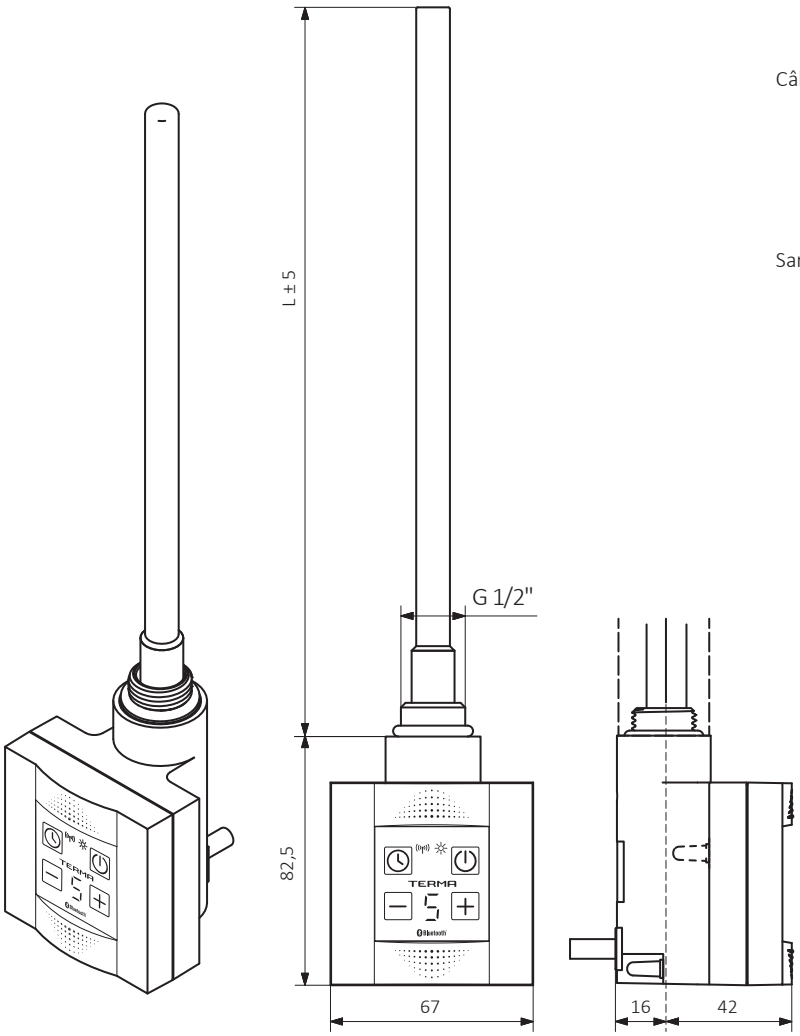


| L [mm] | 165 | 220 | 260 | 350 | 350 | 465 | 600 | 670 |
|---|---|---|---|---|---|---|---|---|
| Puissance [W] | 100 | 200 | 300 | 400 | 500 | 600 | 800 | 1000 |

# SKT 4

s. 634

Conforme à la directive de l'UE 2009/125/WE et 2015/1188

## Fonctionnalité :

### Fonctionnalité

Le kit résistance SKT 4 est équipé de 9 pas de réglage de température ambiante avec une plage de réglage de 20°C à 28°C. Affichage de la temperature ambiante. Il fonctionne avec une résistance autorégulante classe II du type PTC avec le système Terma-Split (boîtier et la résistance séparables). L'appareil est équipé d'un compteur du temps réel de chauffe ce qui permet de contrôler l'énergie consommée.

### Timer

La fonction Timer développé met le kit en arrêt automatiquement après 1, 2, 3 ou 4 heures.

### Programmation à distance

Le kit est équipé d'une communication infrarouge IR pour un programmateur Version murale externe journalier ou hebdomadaire pour compléter le kit de fonctions supplémentaires. Kit résistance SKT4 complet avec le programmateur TTIR répond aux exigences de la directive 2009/125 / CE et 2015/1188.

### Fil Pilote

Le kit SKT 4 est équipé d'un interface Fil Pilote (6-ordres) pour des options choisies.

### Systèmes des maisons intelligentes

Le kit résistance SKT 4 mémorise le réglage en cas de panne de courant, ce qui permet de fonctionner avec un timer externe divers et différents systèmes pour maisons « dites intelligentes ».

### Sécurité

Le kit résistance SKT 4 est équipé d'une protection contre le gel (ANTIFREEZE) et d'une alerte de panne. La résistance autorégulante du type PTC assure une protection active en cas de manque de liquide dans le radiateur.

### Design

Afficheur bleu LED. L'appareil est également disponible dans une version avec une connexion d'alimentation cachée sous câche-fil intégré et un interrupteur mécanique sur le boîtier.

### Couleur

Couleur standard: blanc, silver, chrome ou noir. Il est possible d'avoir toutes autres couleurs de la palette RAL ou couleurs spéciales (laiton et gold) pour une commande unique de minimum 100 pièces de kit résistance de l'offre Terma en une seule couleur.

### Puissances disponibles

100, 200, 300, 400, 500, 600, 800, 1000 W

## Données techniques :

| | |
|---|---|
| **Alimentation :** | 230 V / 50 Hz |
| **Élément chauffant :** | Terma Split II |
| **Classe de protection :** | Classe II |
| **Filetage mâle :** | G 1/2" |
| **Indice de classe de protection [IP] :** | IPx4: Sans câble; IPx5: Avec cable |

## Tableau des configurations :

*Exemple du code produit :* **WE** SK4 K CRO F

(Code d'emballage · Code de la couleur · Code du modèle · Code du type du câble)

*Éléments du code sont indiqués en bleu*

| | Modèle | Puissance [W] | Emballage | Couleur | Type de câble |
|---|---|---|---|---|---|
| **WE** | SK4 SKT 4 | sans la résistance | K Boîte | 916 Blanc | W Câble droit avec fiche |
| | | | | SMA Silver | F Câble droit sans fiche connection Fil Pilote |
| | | | | CRO Chrome | S Sans câble (raccordement S via câche-fil intégré) |
| | | | | 905 Noir | |

# TS2 — La résistance classe II

| Modèle | Puissance [W] | Emballage | Couleur | Connecteur Split |
|---|---|---|---|---|
| ***WE*** *TS2* Terma Split | *01* 100 | *K* Boîte | --- Aucun | *E* Connecteur Split classe II |
| | *02* 200 | | | |
| | *03* 300 | | | |
| | *04* 400 | | | |
| | *05* 500 | | | |
| | *06* 600 | | | |
| | *08* 800 | | | |
| | *10* 1000 | | | |

(W) Câble droit avec fiche

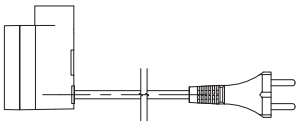

(F) Câble droit sans fiche connection Fil Pilote

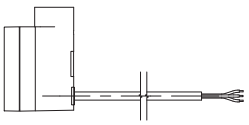

(S) Sans câble (raccordement via câche-fil intégré)

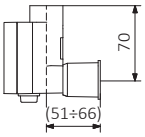


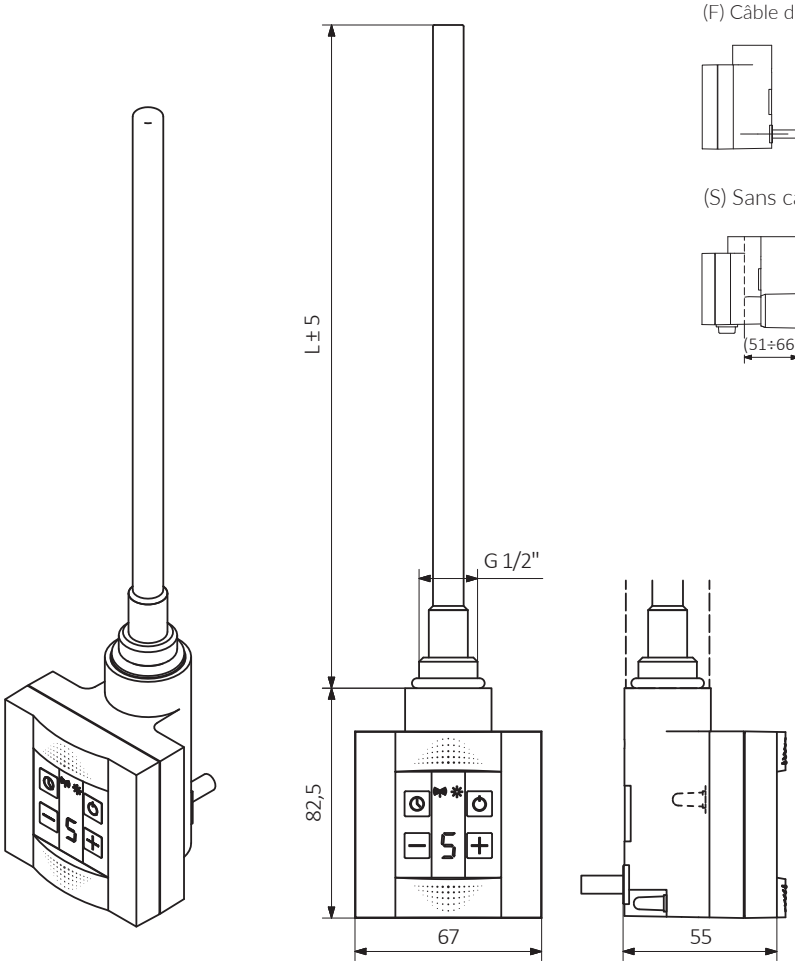


| L [mm] | 165 | 220 | 260 | 350 | 350 | 465 | 600 | 670 |
|---|---|---|---|---|---|---|---|---|
| Puissance [W] | 100 | 200 | 300 | 400 | 500 | 600 | 800 | 1000 |

# SKT 3

s. 636

Design : *Mirosław Rekowski*

## Fonctionnalité :

### Fonctionnalité

Le kit résistance SKT 3 offre la possibilité de régulation précise de la température ambiante avec une plage de reglage de 15°C à 30°C par pas de 1°C. Le capteur de température ambiante incorporé assure le maintien de la tempéature. Le kit SKT 3 fonctionne avec une résistance autorégulante classe II du type PTC avec le système Terma-Split (boîtier et la résistance séparables). L'appareil affiche la température actuellement réglée °C. Il offre une possiblité de changer le mode de la régulation de la température ambiante vers la puissance de chauffe.

### Timer

Le TIMER 24 heures permet de programmer 4 zones de temps pendant lesquelles le kit mantient la température demandée ou se met en arrêt.

### Marche forcée

Fonction de régulation de la température et du temps de chauffe (de 0,5 h à 4 h) après lequel le kit reprendra le réglage précédent.

### Fil Pilote

Le kit SKT 3 est équipé d'un interface Fil Pilote (6-ordres) pour des options choisies.

### Systèmes des maisons intelligentes

Le kit résistance SKT 3 mémorise le réglage en cas de panne de courant, ce qui permet de fonctionner avec un timer externe divers et différents systèmes pour maisons « dites intelligentes ».

### Sécurité

Le kit résistance SKT 3 est équipé d'une protection contre le gel (ANTIFREEZE) et d'une alerte de panne. La résistance autorégulante du type PTC assure une protection active en cas de manque de liquide dans le radiateur.

### Design

Afficheur LCD avec l'horloge. L'appareil est également disponible dans une version avec une connexion d'alimentation cachée sous câche-fil intégré et un interrupteur mécanique sur le boîtier.

### Couleur

Couleur standard: blanc, silver, chrome ou noir. Il est possible d'avoir toutes autres couleurs de la palette RAL ou couleurs spéciales (laiton et gold) pour une commande unique de minimum 100 pièces de kit résistance de l'offre Terma en une seule couleur.

### Puissances disponibles

100, 200, 300, 400, 500, 600, 800, 1000 W

## Données techniques :

| | |
|---|---|
| **Alimentation :** | 230 V / 50 Hz |
| **Élément chauffant :** | Terma Split II |
| **Classe de protection :** | Classe II |
| **Filetage mâle :** | G 1/2" |
| **Indice de classe de protection [IP] :** | IPx4: Sans câble; IPx5: Avec cable |

## Tableau des configurations :

*Exemple du code produit :* **WE** SK3 K SMA F

(Code d'emballage · Code de la couleur · Code du modèle · Code du type du câble)

*Éléments du code sont indiqués en bleu*

| | Modèle | Puissance [W] | Emballage | Couleur | Type de câble |
|---|---|---|---|---|---|
| **WE** | *SK3* SKT 3 | sans la résistance | *K* Boîte | *916* Blanc | *W* Câble droit avec fiche |
| | | | | *SMA* Silver | *F* Câble droit sans fiche connection Fil Pilote |
| | | | | *CRO* Chrome | *S* Sans câble (raccordement S via câche-fil intégré) |
| | | | | *905* Noir | |

# TS2 — La résistance classe II

| Modèle | Puissance [W] | Emballage | Couleur | Connecteur Split |
|---|---|---|---|---|
| ***WE*** *TS2* Terma Split | *01* 100 | *K* Boîte | --- Aucun | *E* Connecteur Split classe II |
| | *02* 200 | | | |
| | *03* 300 | | | |
| | *04* 400 | | | |
| | *05* 500 | | | |
| | *06* 600 | | | |
| | *08* 800 | | | |
| | *10* 1000 | | | |

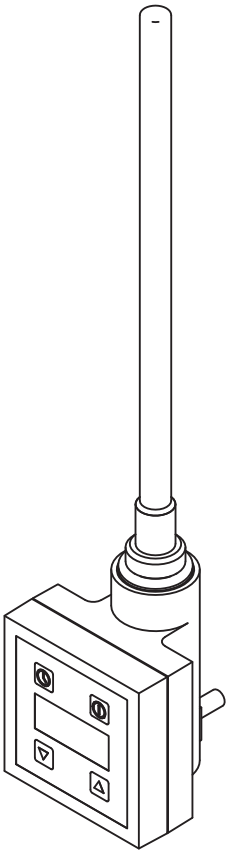

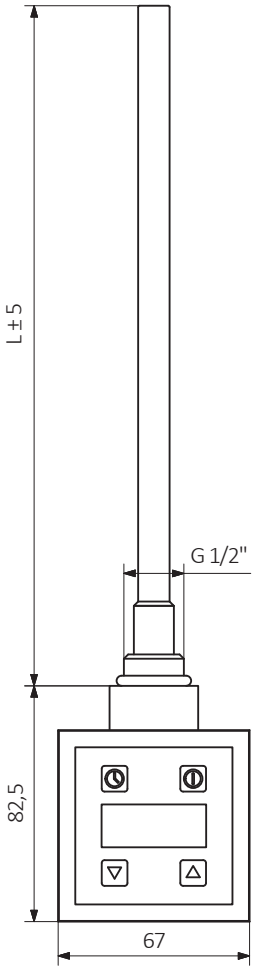


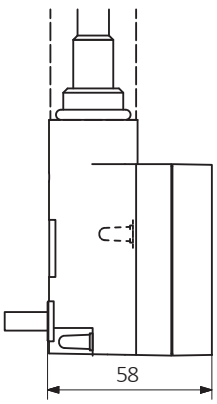


(W) Câble droit avec fiche

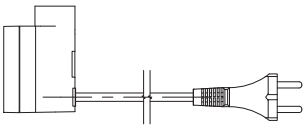

(F) Câble droit sans fiche connection Fil Pilote

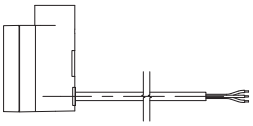

(S) Sans câble (raccordement via câche-fil intégré)

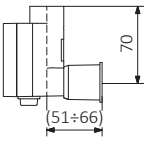


| L [mm] | 165 | 220 | 260 | 350 | 350 | 465 | 600 | 670 |
|---|---|---|---|---|---|---|---|---|
| Puissance [W] | 100 | 200 | 300 | 400 | 500 | 600 | 800 | 1000 |

# SKT 2

s. 638

Design : *Mirosław Rekowski*

## Fonctionnalité :

### Fonctionnalité

Le kit résistance SKT 2 est équipé de 5 pas de réglage de la température ambiante de 20°C à 26°C. Il fonctionne avec une résistance autorégulante classe II du type PTC. Les diodes LED indiquent le réglage programmé. Il est possible de changer le mode de la régulation de la température ambiante vers la puissance de chauffe. SKT 2 fonctionne dans le système Terma-Split (boîtier et la résistance séparables).

### Timer

Bouton Timer 2 h met l'appareil en arrêt automatiquement après deux heures. Il est également possible de mettre le kit arrêté en marche à l'aide de bouton 2 h. Le kit s'arrêtera après deux heures.

### Fil Pilote

Le kit SKT 2 est équipé d'un interface Fil Pilote (4-ordres).

### Systèmes des maisons intelligentes

Le kit résistance SKT 2 mémorise le réglage en cas de panne de courant, ce qui permet de fonctionner avec un timer externe divers et différents systèmes pour maisons « dites intelligentes ».

### Sécurité

Le kit résistance SKT 2 est équipé d'une protection contre le gel (ANTIFREEZE) et d'une alerte de panne. La résistance autorégulante du type PTC assure une protection active en cas de manque de liquide dans le radiateur.

### Design

Interface simple et intuitif. L'appareil est également disponible dans une version avec une connexion d'alimentation cachée sous câche-fil intégré et un interrupteur mécanique sur le boîtier.

### Couleur

Couleur standard: blanc, silver, chrome ou noir. Il est possible d'avoir toutes autres couleurs de la palette RAL ou couleurs spéciales (laiton et gold) pour une commande unique de minimum 100 pièces de kit résistance de l'offre Terma en une seule couleur.

### Puissances disponibles

100, 200, 300, 400, 500, 600, 800, 1000 W

## Données techniques :

| | |
|---|---|
| **Alimentation :** | 230 V / 50 Hz |
| **Élément chauffant :** | Terma Split II |
| **Classe de protection :** | Classe II |
| **Filetage mâle :** | G 1/2" |
| **Indice de classe de protection [IP] :** | IPx4: Sans câble; IPx5: Avec cable |

## Tableau des configurations :

*Exemple du code produit :* **WE** SK2 K SMA F

*Code d'emballage* — *Code de la couleur* — *Code du modèle* — *Code du type du câble*

*Éléments du code sont indiqués en bleu*

| | Modèle | Puissance [W] | Emballage | Couleur | Type de câble |
|---|---|---|---|---|---|
| **WE** | *SK2* SKT 2 | sans la résistance | *K* Boîte | *916* Blanc | *W* Câble droit avec fiche |
| | | | | *SMA* Silver | *F* Câble droit sans fiche connection Fil Pilote |
| | | | | *CRO* Chrome | *S* Sans câble (raccordement S via câche-fil intégré) |
| | | | | *905* Noir | |

# TS2 — La résistance classe II

| Modèle | Puissance [W] | Emballage | Couleur | Connecteur Split |
|---|---|---|---|---|
| ***WE*** *TS2* Terma Split | *01* 100 | *K* Boîte | --- Aucun | *E* Connecteur Split classe II |
| | *02* 200 | | | |
| | *03* 300 | | | |
| | *04* 400 | | | |
| | *05* 500 | | | |
| | *06* 600 | | | |
| | *08* 800 | | | |
| | *10* 1000 | | | |

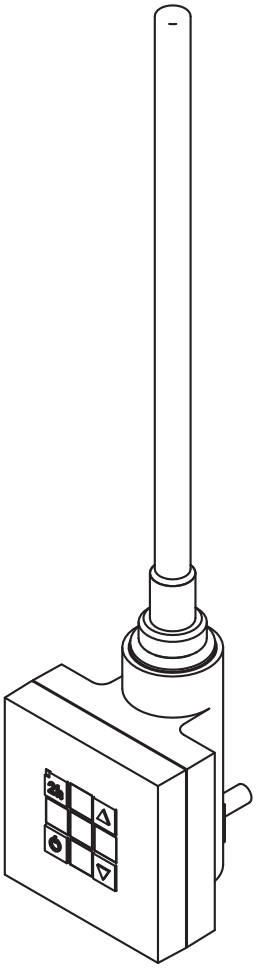

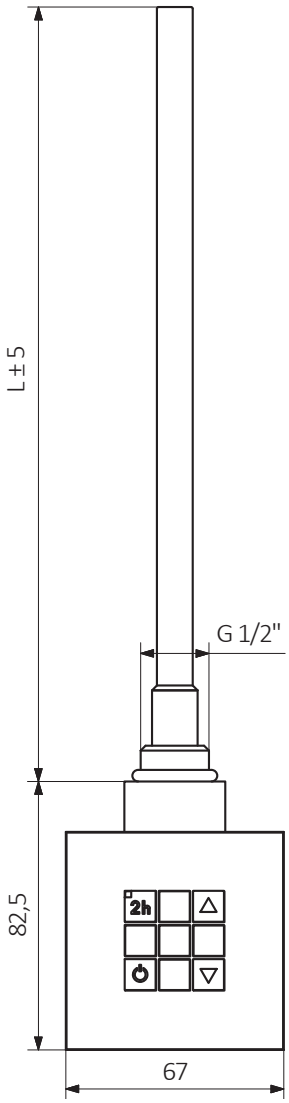


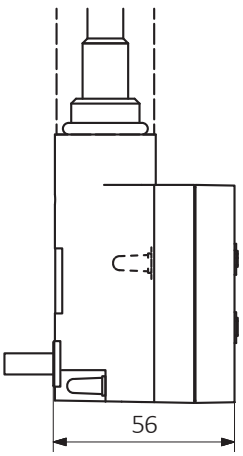


(W) Câble droit avec fiche

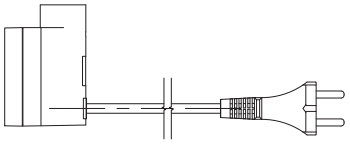

(F) Câble droit sans fiche connection Fil Pilote

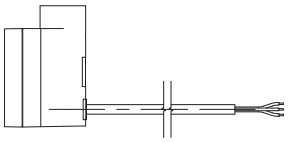

(S) Sans câble (raccordement via câche-fil intégré)

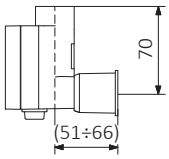


| L [mm] | 165 | 220 | 260 | 350 | 350 | 465 | 600 | 670 |
|---|---|---|---|---|---|---|---|---|
| Puissance [W] | 100 | 200 | 300 | 400 | 500 | 600 | 800 | 1000 |

# SKT 1

s. 640

Design : *Mirosław Rekowski*

## Fonctionnalité :

### Fonctionnalité

Le kit résistance SKT 1 possède deux niveaux de fonctionnement (50% et 100%) de la puissance de chauffe. Il fonctionne avec la résistance chauffante autorégulante classe II du type PTC dans le système Terma-Split (boîtier et la résistance séparables).

### Fil Pilote

Le kit SKT 1 est équipé d'un interface Fil Pilote (4-ordres) pour des options choisies.

### Systèmes des maisons intelligentes

Le kit résistance SKT 1 mémorise le réglage en cas de panne de courant, ce qui permet de fonctionner avec un timer externe divers et différents systèmes pour maisons « dites intelligentes ».

### Sécurité

Le kit résistance SKT 1 est équipé d'une protection contre le gel (ANTIFREEZE) et d'une alerte de panne. La résistance autorégulante du type PTC assure une protection active en cas de manque de liquide dans le radiateur.

### Design

Grands boutons ergonomiques. L'appareil est également disponible dans une version avec une connexion d'alimentation cachée sous câche-fil intégré et un interrupteur mécanique sur le boîtier.

### Couleur

Couleur standard: blanc, silver, chrome ou noir. Il est possible d'avoir toutes autres couleurs de la palette RAL ou couleurs spéciales (laiton et gold) pour une commande unique de minimum 100 pièces de kit résistance de l'offre Terma en une seule couleur.

### Puissances disponibles

100, 200, 300, 400, 500, 600, 800, 1000 W

## Données techniques :

| | |
|---|---|
| **Alimentation :** | 230 V / 50 Hz |
| **Élément chauffant :** | Terma Split II |
| **Classe de protection :** | Classe II |
| **Filetage mâle :** | G 1/2" |
| **Indice de classe de protection [IP] :** | IPx4 |

## Tableau des configurations :

*Exemple du code produit :* **WE** SK1 K SMA F

*Code d'emballage* — *Code de la couleur* — *Code du modèle* — *Code du type du câble*

*Éléments du code sont indiqués en bleu*

| | Modèle | Puissance [W] | Emballage | Couleur | Type de câble |
|---|---|---|---|---|---|
| **WE** | SK1 SKT 1 | sans la résistance | K Boîte | 916 Blanc | W Câble droit avec fiche |
| | | | | SMA Silver | F Câble droit sans fiche connection Fil Pilote |
| | | | | CRO Chrome | S Sans câble (raccordement S via câche-fil intégré) |
| | | | | 905 Noir | |

# TS2 — La résistance classe II

| Modèle | Puissance [W] | Emballage | Couleur | Connecteur Split |
|---|---|---|---|---|
| ***WE*** *TS2* Terma Split | *01* 100 | *K* Boîte | --- Aucun | *E* Connecteur Split classe II |
| | *02* 200 | | | |
| | *03* 300 | | | |
| | *04* 400 | | | |
| | *05* 500 | | | |
| | *06* 600 | | | |
| | *08* 800 | | | |
| | *10* 1000 | | | |

(W) Câble droit avec fiche

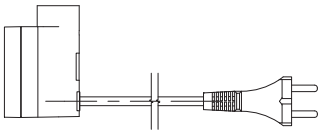

(F) Câble droit sans fiche connection Fil Pilote

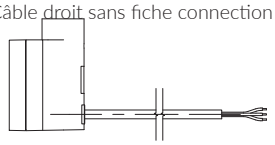

(S) Sans câble (raccordement via câche-fil intégré)

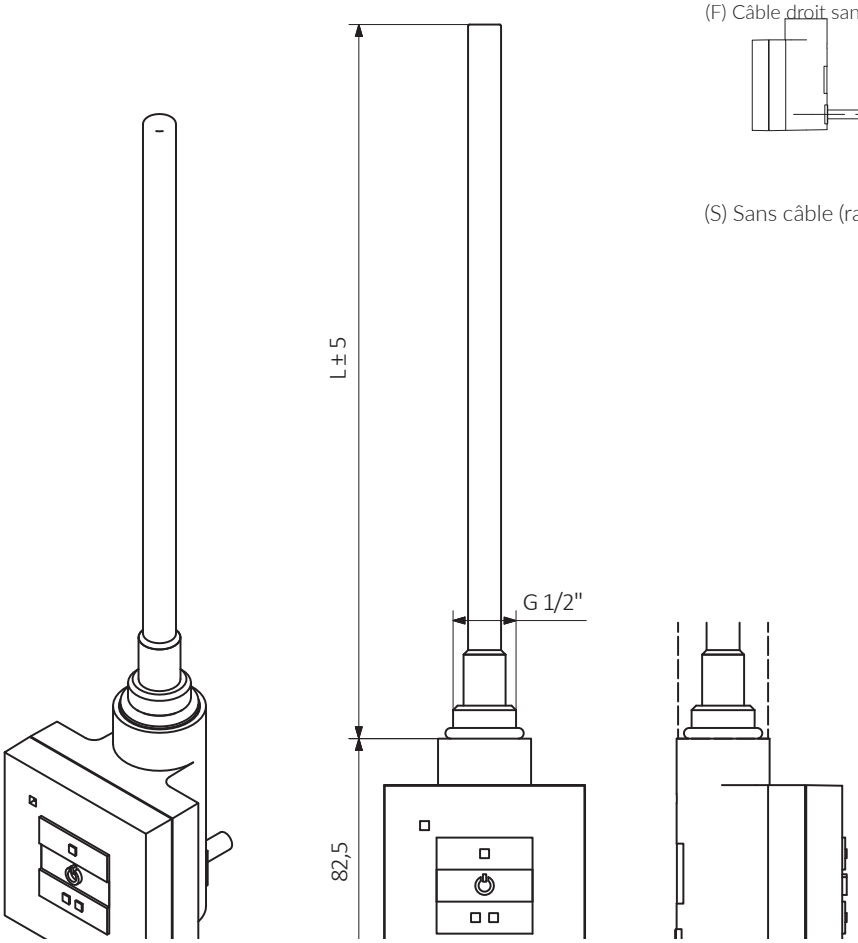


| L [mm] | 165 | 220 | 260 | 350 | 350 | 465 | 600 | 670 |
|---|---|---|---|---|---|---|---|---|
| Puissance [W] | 100 | 200 | 300 | 400 | 500 | 600 | 800 | 1000 |

# SOA BLUE

s. 642

design : *Katarzyna Molicka i Michał Sowa*

## Fonctionnalité :

### Fonctionnalité

La fonctionnalité complète du kit résistance est disponible via l'application de contrôle BLUE-Line. Grâce à elle, nous pouvons programmer des horaires de travail de 7 jours et un timer avancé. Les boutons sur le corps du boîtier permettent de définir les paramètres de travail de manière simplifiée ou de déclancher un Timer simplifiée (à 2 heures). L'appareil présente le niveau de température actuellement réglé et signale le mode du travail : mode Timer, mode de l'horaire hebdomadaire ou la communication Bluetooth avec l'appareil de contrôle. L'appareil est équipé d'une résistance autorégulante classe II du type PTC.

### Programmation à distance

Pour le contrôle à distance, il est possible d'utiliser n'importe quel appareil portable - smartphone ou tablette, équipé de la technologie Bluetooth. L'application de contrôle BLUE-Line pour les systèmes Android et iOS est disponible dans les magasins d'applications mobiles. Avec un seul appareil, vous pouvez programmer le travail et contrôler un nombre illimité d'appareils de la série BLUE (radiateurs et kits résistance) situés à proximité du mobile.

### Sécurité

Le kit résistance SOA est équipé d'une protection contre le gel (ANTIFREEZE), d'une double protection contre la surchauffe du radiateur, d'une alerte de panne et une protection active en cas de manque de liquide dans le radiateur.

### Design

Diodes LED bleues indiquant la température du travail actuellement réglée et une diode RVB signalant le mode du travail actuellement réglé.

### Couleur

La façade de l'appareil est toujours en finition Silver, quelle que soit la finition du boîtier. Les finitions disponibles : blanc, silver, chrome et noir. Il est possible d'avoir toutes autres couleurs de la palette RAL ou couleurs spéciales brass et gold pour une commande unique de minimum 100 pièces.

## Données techniques :

| | |
|---|---|
| **Alimentation :** | 230 V / 50 Hz |
| **Classe de protection :** | Classe II |
| **Filetage mâle :** | G 1/2" |
| **Indice de classe de protection [IP] :** | IPx5 |

## Tableau des configurations :

*Exemple du code produit :* **WE** SOB 04 T SMA M — *Éléments du code sont indiqués en bleu.*

(Code de la ppuissance : 04 ; Code de la couleur : SMA ; Code du type du câble : M ; Code du modèle : SOB ; Code d'emballage : T ; WE)

| Modèle | Puissance [W] | Emballage | Couleur | Type de câble |
|---|---|---|---|---|
| **WE** *SOB* SOA Blue | *01* 100 | *T* Tube carton | *916* Blanc | *W* Câble droit avec fiche |
| *SBT* SOA Blue + raccord en T | *02* 200 | | *SMA* Silver | *M* Câble droit sans fiche avec câche-fil |
| | *03* 300 | | *CRO* Chrome | |
| | *04* 400 | | *905* Noir | |
| | *05* 500 | | | |
| | *06* 600 | | | |
| | *08* 800 | | | |
| | *10* 1000 | | | |
| | *12* 1200 | | | |

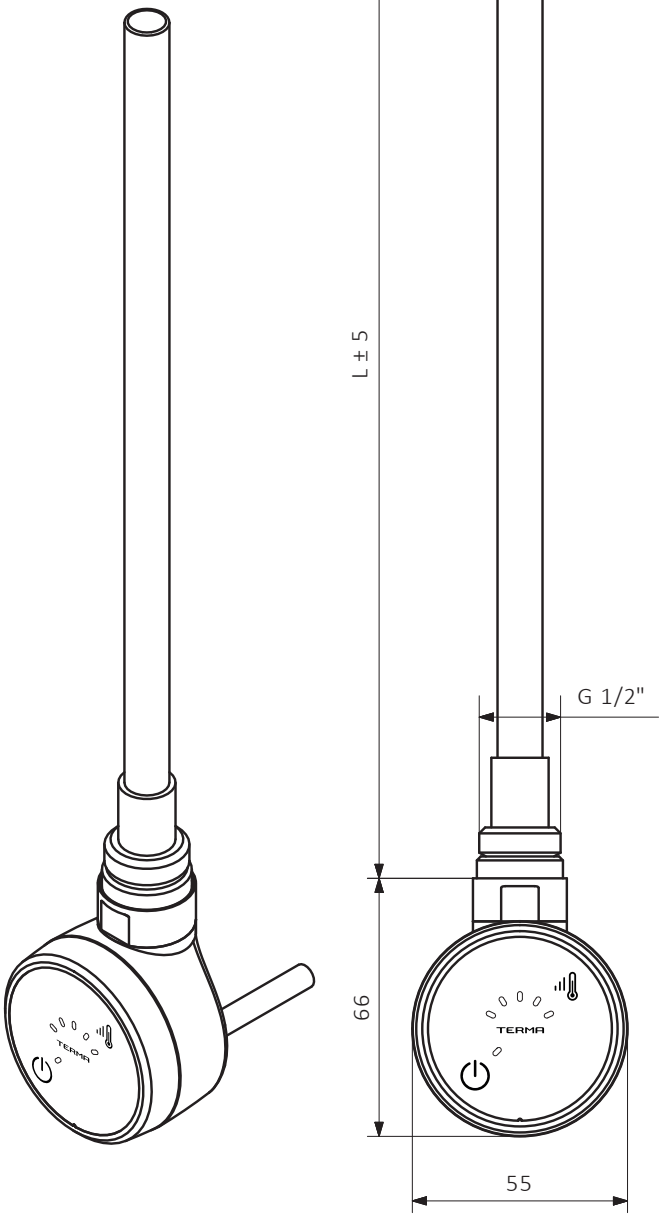


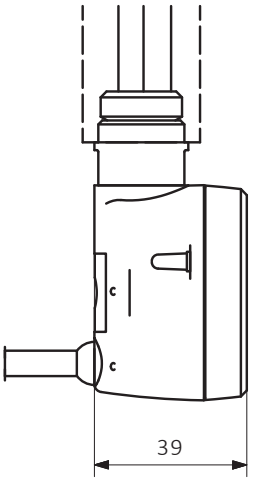


Câble droit sans fiche avec câche-fil

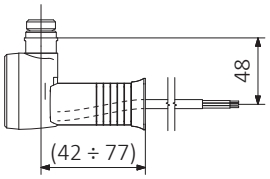


Câble droit avec fiche

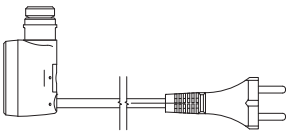

| L [mm] | 165 | 220 | 260 | 350 | 350 | 465 | 600 | 670 | 670 |
|---|---|---|---|---|---|---|---|---|---|
| Puissance [W] | 100 | 200 | 300 | 400 | 500 | 600 | 800 | 1000 | 1200 |

# SOA

s. 644

Design : *Katarzyna Molicka i Michał Sowa*

## Fonctionnalité :

### Fonctionnalité

Le kit résistance SOA possède 5 plages de puissance de chauffe de 30% à 100%. Il est équipé d'une résistance autorégulante du type PTC Classe II. Les diodes LED indiquent le réglage actuel. Il se caractèrise d'une très faible consommation énergétique en mode veille.

### Marche forcée

La fonction marche forcée permet de régler la puissance de chauffe choisie pendant 2 heures après lesquelles le kit SOA reprend le réglage initiallement programmé.

### Systèmes des maisons intelligentes

Le kit résistance SOA mémorise le réglage en cas de panne de courant, ce qui permet de fonctionner avec un timer externe divers et différents systèmes pour maisons « dites intelligentes ».

### Sécurité

Le kit résistance SOA est équipé d'une protection contre le gel (ANTIFREEZE) et d'une alerte de panne. La résistance autorégulante du type PTC assure une protection active en cas de manque de liquide dans le radiateur.

### Design

Version avec câble sans fiche, le kit SOA est équipée d'un câche-fil.

### Couleur

Couleur standard: blanc, silver, chrome ou noir. Il est possible d'avoir toutes autres couleurs de la palette RAL ou couleurs spéciales (laiton et gold) pour une commande unique de minimum 100 pièces de kit résistance de l'offre Terma en une seule couleur.

### Puissances disponibles

100, 200, 300, 400, 500, 600, 800, 1000, 1200 W

## Données techniques :

| | |
|---|---|
| **Alimentation :** | 230 V / 50 Hz |
| **Classe de protection :** | Classe II |
| **Filetage mâle :** | G 1/2" |
| **Indice de classe de protection [IP] :** | IPx5 |

## Tableau des configurations :

*Exemple du code produit :* ***WE** SOA 04 T SMA M*

Code de la ppuissance · Code de la couleur · Code du modèle · Code du type du câble

*Éléments du code sont indiqués en bleu*

| | Modèle | Puissance [W] | Emballage | Couleur | Type de câble |
|---|---|---|---|---|---|
| *WE* | *SOA* SOA | *01* 100 | *T* Tube carton | *916* Blanc | *W* Câble droit avec fiche |
| | | *02* 200 | | *SMA* Silver | *M* Câble droit sans fiche avec câche-fil |
| | | *03* 300 | | *CRO* Chrome | |
| | | *04* 400 | | *905* Noir | |
| | | *05* 500 | | | |
| | | *06* 600 | | | |
| | | *08* 800 | | | |
| | | *10* 1000 | | | |
| | | *12* 1200 | | | |

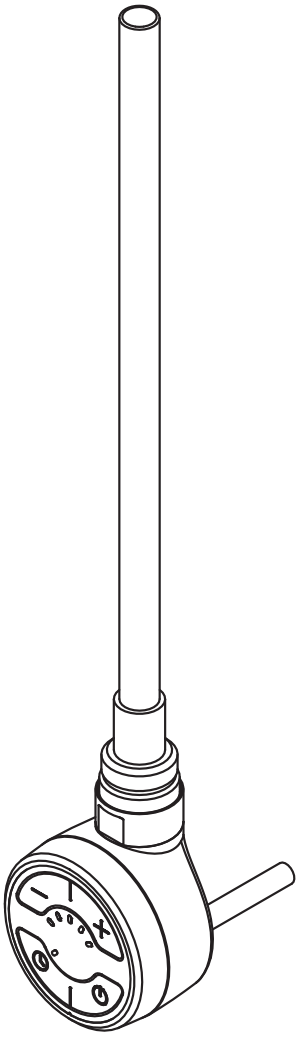




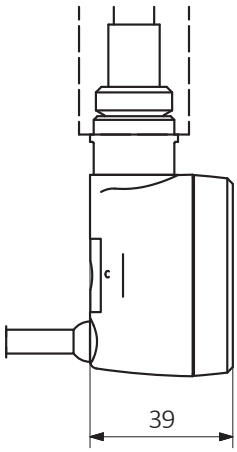


Câble droit sans fiche avec câche-fil

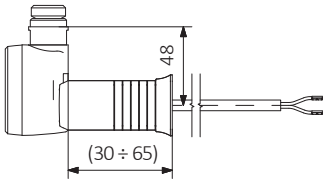


Câble droit avec fiche

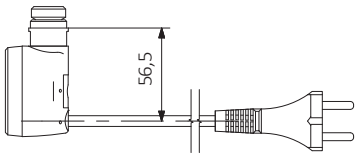


| L [mm] | 165 | 220 | 260 | 350 | 350 | 465 | 600 | 670 | 670 |
|---|---|---|---|---|---|---|---|---|---|
| Puissance [W] | 100 | 200 | 300 | 400 | 500 | 600 | 800 | 1000 | 1200 |

# SEC

s. 646

Design : *Jacek Ryń*

## Fonctionnalité :

### Fonctionnalité

Le kit résistance SEC possède 1 réglage de la puissance de chauffe (par défaut 100% de la puissance nominale). La fonction de service cachée, permet de limiter la puissance de chauffe à 30, 40, 60 ou 80% de la puissance nominale. Il est équipé de la résistance chauffante autorégulante type PTC. Il se caractèrise d'une très faible consommation énergétique en mode veille.

### Timer

La fonction Timer du kit met en arrêt automatiquement après 1,2,3, 4 ou 5 heures de fonctionnement. Une diode LED indique le temps restant avant arrêt total du kit. Cette fonctionnalité rend le produit particulièrement adapté pour le séchage d'une manière facile, pratique et économique.

### Systèmes des maisons intelligentes

Le kit résistance SEC mémorise le réglage en cas de panne de courant, ce qui permet de fonctionner avec un timer externe divers et différents systèmes pour maisons « dites intelligentes ».

### Sécurité

Le kit résistance SEC est équipé d'une protection contre le gel (ANTIFREEZE) et d'une alerte de panne. La résistance autorégulante du type PTC assure une protection active en cas de manque de liquide dans le radiateur.

### Design

Version avec câble sans fiche, le kit SEC est équipé d'un câche-fil.

### Couleur

Couleur standard: blanc, silver, chrome ou noir. Il est possible d'avoir toutes autres couleurs de la palette RAL ou couleurs spéciales (laiton et gold) pour une commande unique de minimum 100 pièces de kit résistance de l'offre Terma en une seule couleur.

### Puissances disponibles

100, 200, 300, 400, 500, 600, 800, 1000, 1200 W

## Données techniques :

| | |
|---|---|
| **Alimentation :** | 230 V / 50 Hz |
| **Classe de protection :** | Classe II |
| **Filetage mâle :** | G 1/2" |
| **Indice de classe de protection [IP] :** | IPx5 |

## Tableau des configurations :

*Exemple du code produit :* **WE** SEC 04 T SMA M

Code de la ppuissance — Code de la couleur — Code du modèle — Code du type du câble

*Éléments du code sont indiqués en bleu*

| Modèle | | Puissance [W] | Emballage | Couleur | Type de câble |
|---|---|---|---|---|---|
| **WE** SEC | SEC | 01 100 | T Tube carton | 916 Blanc | W Câble droit avec fiche |
| | | 02 200 | | SMA Silver | M Câble droit sans fiche avec câche-fil |
| | | 03 300 | | CRO Chrome | |
| | | 04 400 | | 905 Noir | |
| | | 05 500 | | | |
| | | 06 600 | | | |
| | | 08 800 | | | |
| | | 10 1000 | | | |
| | | 12 1200 | | | |

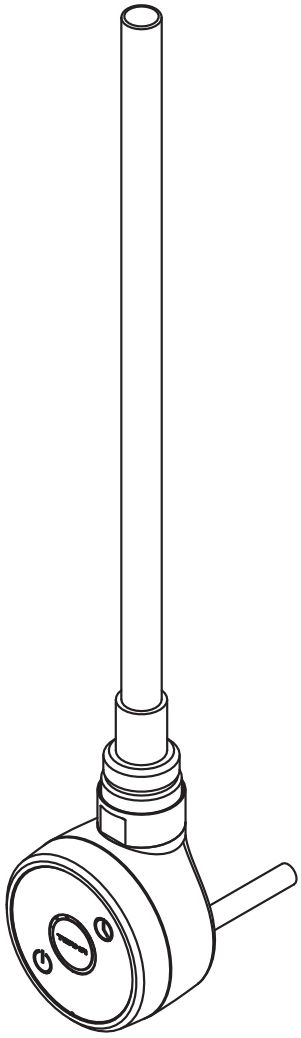




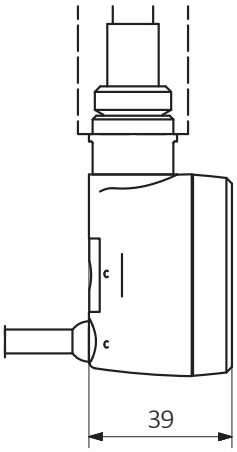


Câble droit sans fiche avec câche-fil

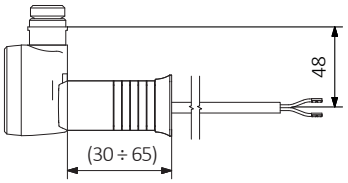


Câble droit avec fiche

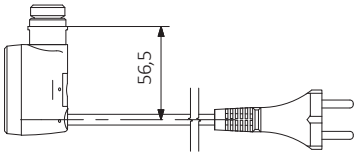


| L [mm] | 165 | 220 | 260 | 350 | 350 | 465 | 600 | 670 | 670 |
|---|---|---|---|---|---|---|---|---|---|
| Puissance [W] | 100 | 200 | 300 | 400 | 500 | 600 | 800 | 1000 | 1200 |

# SIS

s. 648

## Fonctionnalité :

### Fonctionnalité

Résistance simple sans kit de régulation qui maintient la température constante du radiateur. Il est équipé d'une résistance autorégulante du type PTC classe II. Les puissances disponibles vont jusqu'a 1500 W.

### Systèmes des maisons intelligentes

La résistance SIS peut fonctionner avec un timer externe divers et différents systèmes pour maisons « dites intelligentes ».

### Sécurité

La résistance SIS a un degré de protection contre l'humidité exceptionnellement élevé (IP 67). Le système autorégulante du type PTC classe II assure la protection en cas de fonctionnement sans liquide dans le radiateur.

### Design

Corps en acier inoxydable.

### Puissances disponibles

100, 200, 300, 400, 500, 600, 800, 1000, 1200, 1500 W

## Données techniques :

| | |
|---|---|
| **Alimentation :** | 230 V AC |
| **Classe de protection :** | Classe II |
| **Filetage mâle :** | G 1/2" |
| **Indice de classe de protection [IP] :** | IP67 |

*Exemple du code produit :* **WE** SIS 04 F INX P (Code de la puissance : 04 ; Code du modèle : SIS ; Code de la couleur : INX ; Code du type du câble : P)

*Éléments du code sont indiqués en bleu*

| | Modèle | Puissance [W] | Emballage | Couleur | Type de câble |
|---|---|---|---|---|---|
| **WE** | *SIS* SIS | *01* 100 | *F* Film de protection | *INX* acier inoxydable | *P* Câble droit sans fiche |
| | | *02* 200 | | | |
| | | *03* 300 | | | |
| | | *04* 400 | | | |
| | | *05* 500 | | | |
| | | *06* 600 | | | |
| | | *08* 800 | | | |
| | | *10* 1000 | | | |
| | | *12* 1200 | | | |
| | | *15* 1500 | | | |

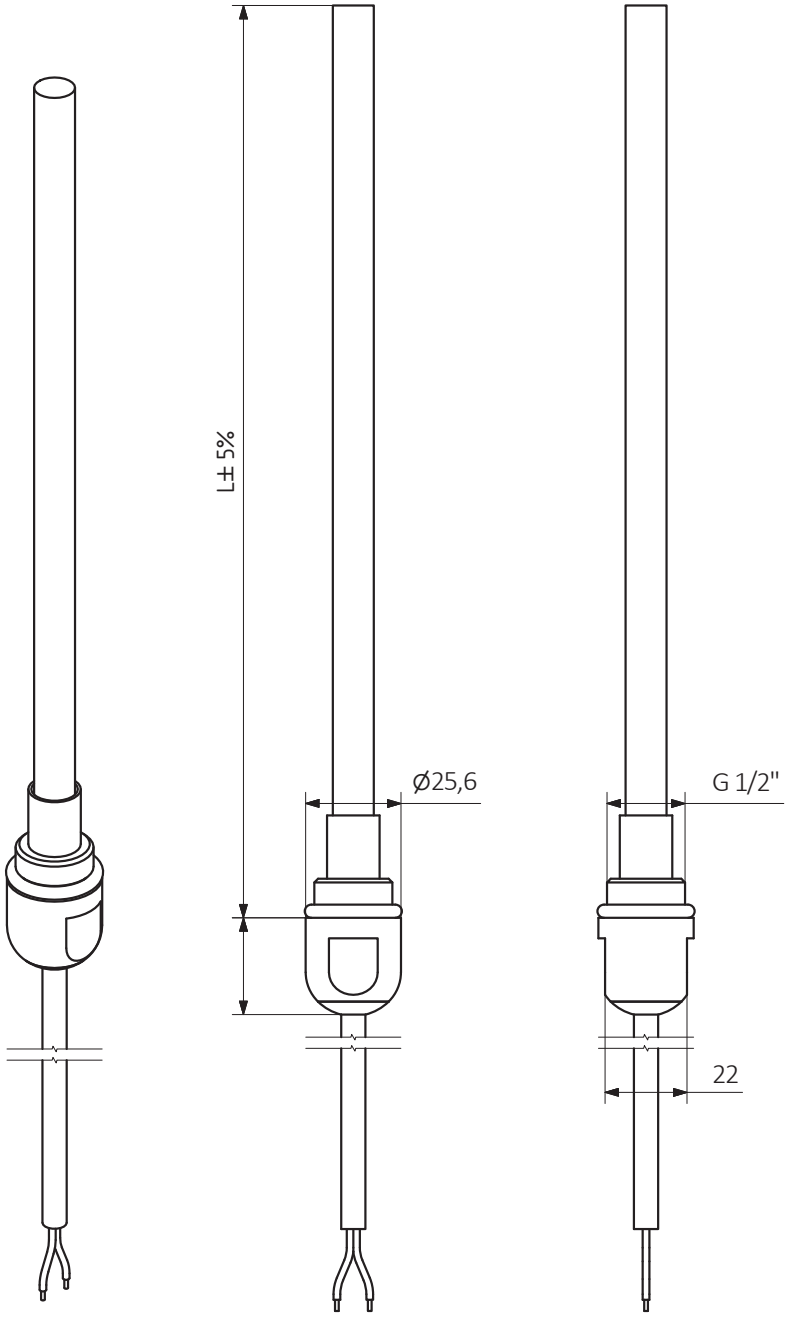


Câble droit sans fiche



| L [mm] | 165 | 220 | 260 | 350 | 465 | 465 | 600 | 670 | 810 | 980 |
|---|---|---|---|---|---|---|---|---|---|---|
| Puissance [W] | 100 | 200 | 300 | 400 | 500 | 600 | 800 | 1000 | 1200 | 1500 |

# BlueLine

## Heating Products

Terma lance une nouvelle gamme de produits de chauffage gérés sans fil via des applications mobiles.

Connect & Control

La ligne **Terma Blue** (technologie Bluetooth® ) comprendra deux kits résistances, conçus sur la base des modèles existants chez Terma. A l'avenir, un nouveau radiateur électrique et une sonde de température ambiante travaillant avec les appareils **BlueLine** sera disponible.

Le concept de communication sans fil des produits **Terma BlueLine** est basé sur le protocole sans fil moderne Bluetooth 4.0 (Bluetooth Low Energy). Le centre de gestion des produits de chauffage est une application de contrôle installée sur votre téléphone ou votre tablette.

**Fonctions et propriétés :**

- préparée à partir de la technologie Bluetooth® Low Energy
- permet d'ajouter et de gérer intuitivement les appareils de chauffage Terma BLUE Line
- disponible sur les appareils mobliles avec le système Android à partir de la version 4.0 et IOS à partir de la version 6
- gère simultanément plusieurs appareils de chauffage
- résout intuitivement les conflits dans le cas de plusieurs utilisateurs
- permet de préparer vos propres horaires de travail et de les activer à tout moment

# Téléchargez l'application BlueLine

GET IT ON Google Play

Download on the App Store

Connect & Control

# TTIR1

Conforme à la directive de l'UE 2009/125/WE et 2015/1188

## Fonctionnalité :

### Fonctionnalité

Le programmateur permet le réglage de la température ambiante de 10°C à 30°C par pas de 0,5°C. Affichage de l'heure et la température ambiante et celle de la consigne. Possibilité de régler 2 modes de température : eco et confort tout en les contrôlant via le mode manuel ou automatique. L'appareil possède la possibilité de calibrage du capteur de température si la température indiquée est différente de la température ambiante. Le programmateur peut être installé sur un mur ou amovible.

### Thermostat et marche forcée

La fonction du thermostat hebdomadaire permet la programmation independamment chaque jour de la semaine. En fonction des conditions externes,ele peuve être corrigées à l'aide de la fonction de « Adoptive start ». Le dispositif est également équipé de fonction marche forcée de 30 min à 4 heures (réglage du changement toutes les 30 minutes).

### Fonctionnement à distance

Le thermostat fonctionne à distance (non filaire) avec le kit résistance Terma SKT 4 équipé du récepteur infrarouge. L'appareil peut contrôler plusieurs boîtiers dans la même pièce. L'appareil est alimenté par des accus longue durée standard.

### Sécurité

Le programmateur est équipé d'une fonction ANTIFREEZE (hors-gel). Il protège le radiateur de tout endommagement du radiateur causé par le gel.

### Design

Une forme simple et moderne. L'afficheur de couleur d'ambre.

### Couleur

Blanc.

| Alimentation | Module de communication | Indice de protection | Couleur | Code produit |
|---|---|---|---|---|
| 2 x LR03 (AAA) | IR | IP 30 | Blanc | TGRTBI001 |

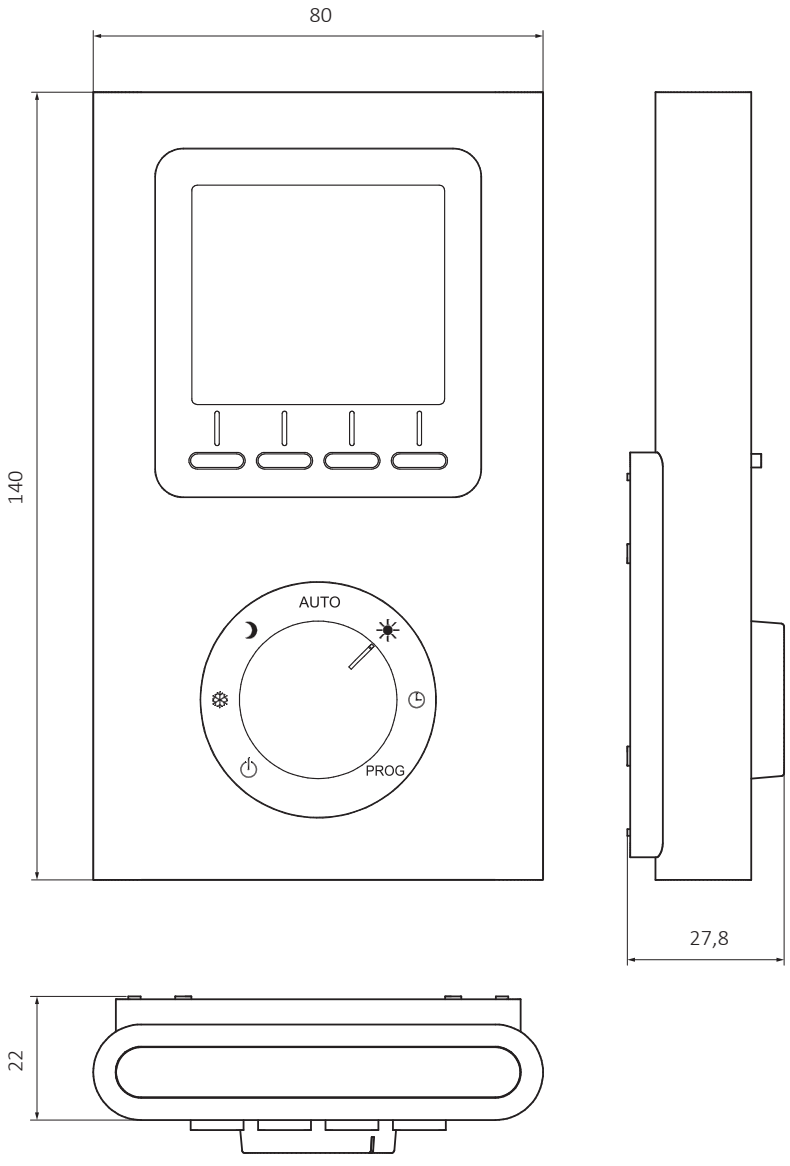
80
140
AUTO
PROG
27,8
22

# DTIR1

## Fonctionnalité :

### Fonctionnalité

Le programmateur journalier permet le réglage précis de la température ambiante par pas de 0,5°C. Affichage de la température ambiante et celle de la consigne. Le programmateur possède plusieurs modes de fontionnement : manuel, automatique, marche forcée et antifreeze. Il est possible de le programmer en mode eco et confort. Un calibrage du capteur de température est possible si la température indiquée est différente de la température ambiante. Le programmateur peut être monté sur le mur ou fonctionner comme un appareil portable.

### Thermostat et marche forcée

La fonction du thermostat journalier permet la programmation selon les modes choisis ou marche /arrêt toutes les 15 min. Le dispositif est également équipé de fonction marche forcée de 15 min à 4 heures.

### Fonctionnement à distance

Le thermostat fonctionne à distance (non filaire) avec le kit résistance Terma SKT 4 équipé du récepteur infrarouge. L'appareil peut contrôler plusieurs boîtiers dans la même pièce. Appareil est alimenté par des accus longue durée standard.

### Sécurité

Le thermostat est équipé d'une fonction ANTIFREEZE (hors-gel). Il protège le radiateur de tout endommagement du radiateur causé par le gel.

### Design

Simple, petit et minimal. Léger et portatif. L'afficheur couleur bleue.

### Couleur

Blanc ou silver.

| Alimentation | Module de communication | Indice de protection | Couleur | Code produit |
|---|---|---|---|---|
| 2 x LR03 (AAA) | IR | IP 30 | Blanc | TGRDBI001 |
| 2 x LR03 (AAA) | IR | IP 30 | Silver | TGRDSI001 |

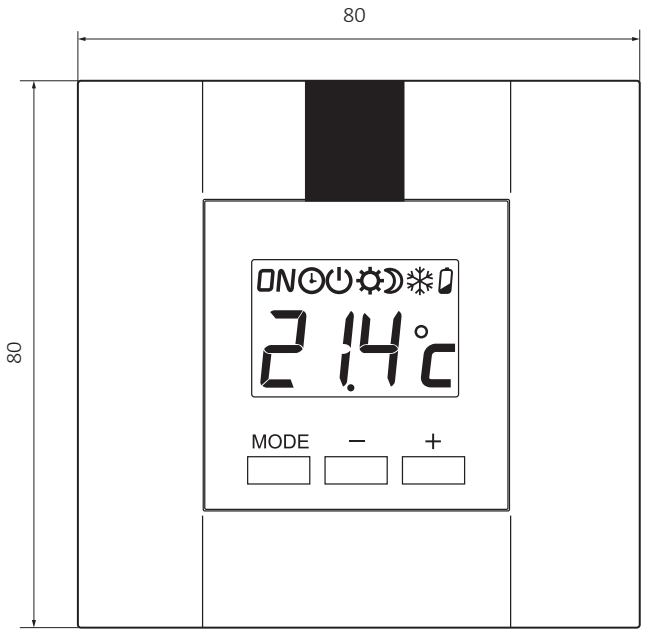
80
80
ON
21.4°C
MODE
–
+

# Bien choisir le kit résistance

Lors de sélection et d'installation d'un kit résistance, il faut bien avoir en mémoire les quelques principes : Il est recommandé d'adapter la puissance du kit résistance à la puissance du radiateur dans les paramètres 75/65/20. La puissance du kit résistance classe II ne doit pas dépasser la puissance du radiateur.
Il est très important de sélectionner un kit résistance ayant des fonctions adaptés à vos besoins. Les facteurs décisifs dans le choix du modèle peuvent être : économie d'énergie, ergonomie d'usage, autonomie du fonctionnement, différents réglages de chauffe ou bien des considérations purement esthétique — design.

# Raccordement du kit résistance au radiateur eau chaude (version mixte)

Avant d'installer le kit résistance, merci de prendre connaissance du matériel informatif disponible sur notre site www.termaheat.pl. Nous recommandons d'installer le kit résistance selon differents schémas :

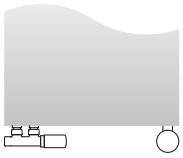

*[Dessin 1 – kit résistance installé directement dans le collecteur. Vanne thermostatique entraxe 50 mm de l'autre côté]. Raccordements : Z1,Z8, Y8, Y1*

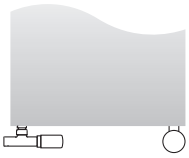

*[Dessin 2 – kit résistance installé directement dans le collecteur. Vanne thermostatique avec tube d'immersion de l'autre côté]. Raccordements : SX, S1, S8*

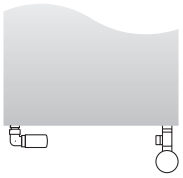

*[Dessin3 – kit résistance installé via la vanne d'arrêt intégrée avec le raccord en T ]. Raccordement : SX*

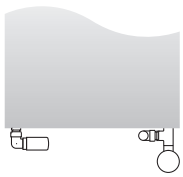

*[Dessin 4 – kit résistance installé via le raccord en T et la vanne d'arrêt] Raccordement : SX*



*[Dessin 5 – kit résistance installé direcetment dans le radiateur en cas du raccordement latéral à l'installation]. Raccordements : L8, P1, 58, 51*

*[Dessin 6 – kit résistance installé direcetment dans le radiateur en cas du raccordement transversal à l'installation]. Raccordements : GD, UN, UC*

Lors de l'usage du kit résistance du radiateur mixte, il est indispensable de laisser une vanne ouverte afin d'eviter une pression excessive à l'intérieur du radiateur, ce qui peut provoquer l'endommagement des deux appareils. Les kits résistance TERMA répondent à toutes les exigences des normes européennes et en matière de sécurité et de protection de l'utilisateur contre des brûlures. Pour cette raison, il est très important de ne pas laisser la température de l'installation monter au –dessus de 82°C pour cette raison et pour protéger un fusible thermique.

La repartition de la chaleur et la valeur de température sur la surface du radiateur dépendent de plusieurs facteurs. L'un d'entre eux est la géométrie du radiateur. Le kit résistance doit être installé dans la partie inférieure du radiateur. Il faut tenir compte du fait que le kit résistance dépasse le contour du corps du radiateur. Ceci dit, il faut placer le radiateur de façon à minimiser le risque d'endommagement du boîtier (il est déconseillé de couvrir ou d'accrocher des objets au kit résistance).



*[Dessin 7 – kit résistance installé verticallement,à la base du radiateur. En cas de tubes horizontaux transversaux – raccordements E1, E8, EX*

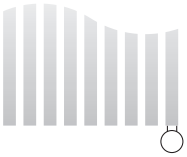

*[Dessin 8 – kit résistance installé verticallement, à la base du radiateur. Le cas de tubes verticaux transversaux.*

*[Dessin 9 – kit résistance installé horizontallement, à la base du radiateur. Le cas de tubes vertcaux transversaux.*

# Accessoires sanitaires

# Barre d’appui droite

## Données techniques :

| A ↕ | B ↔ | C [mm] | Profil [mm] | Code produit |
|---|---|---|---|---|
| 80 | 555 | 100 | Ø 25 | WBPPX001 |
| 80 | 655 | 100 | Ø 25 | WBPPX003 |
| 80 | 755 | 100 | Ø 25 | WBPPX005 |
| 80 | 855 | 100 | Ø 25 | WBPPX007 |

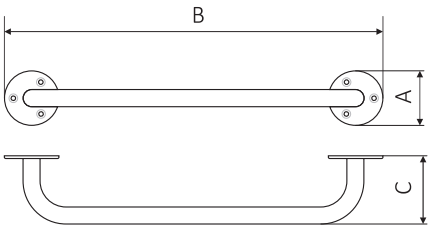

## Données techniques :

| A ↕ | B ↔ | C [mm] | Profil [mm] | Code produit |
|---|---|---|---|---|
| 70 | 550 | 100 | 38x20 | WBPPX002 |
| 70 | 650 | 100 | 38x20 | WBPPX004 |
| 70 | 750 | 100 | 38x20 | WBPPX006 |
| 70 | 850 | 100 | 38x20 | WBPPX008 |

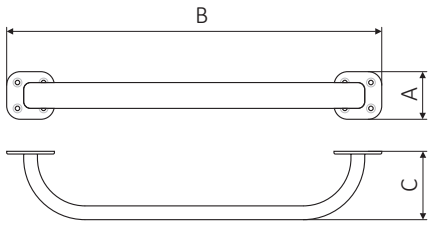

# Barre d’appui coudée 90°

## Données techniques :

| A ↕ | B ↔ | C [mm] | Profil [mm] | Code produit | Version |
|---|---|---|---|---|---|
| 505 | 405 | 100 | Ø 25 | WBPSL003 | Gauche |
| 705 | 505 | 100 | Ø 25 | WBPSL007 | Gauche |
| 505 | 405 | 100 | Ø 25 | WBPSP003 | Droite |
| 705 | 505 | 100 | Ø 25 | WBPSP007 | Droite |

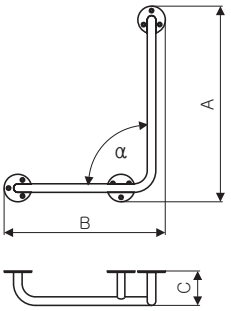


• Le dessin présente la version gauche

## Données techniques :

| A ↕ | B ↔ | C [mm] | Profil [mm] | Code produit | Version |
|---|---|---|---|---|---|
| 500 | 400 | 100 | 38x20 | WBPSL004 | Gauche |
| 700 | 500 | 100 | 38x20 | WBPSL008 | Gauche |
| 500 | 400 | 100 | 38x20 | WBPSP004 | Droite |
| 700 | 500 | 100 | 38x20 | WBPSP008 | Droite |

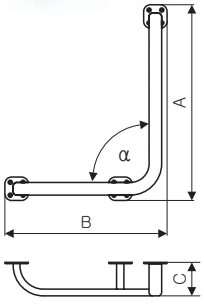


• Le dessin présente la version gauche

# Barre d’appui coudée 125°

## Données techniques :

| A ↕ | B ↔ | C [mm] | Profil [mm] | Code produit | Version |
|---|---|---|---|---|---|
| 460 | 710 | 100 | Ø 25 | WBPSL001 | Gauche |
| 624 | 925 | 100 | Ø 25 | WBPSL005 | Gauche |
| 460 | 710 | 100 | Ø 25 | WBPSP001 | Droite |
| 624 | 925 | 100 | Ø 25 | WBPSP005 | Droite |

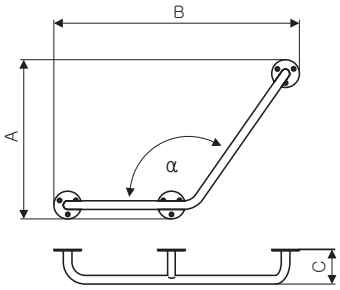


• Le dessin présente la version gauche

## Données techniques :

| A ↕ | B ↔ | C [mm] | Profil [mm] | Code produit | Version |
|---|---|---|---|---|---|
| 475 | 742 | 100 | 38x20 | WBPSL002 | Gauche |
| 639 | 957 | 100 | 38x20 | WBPSL006 | Gauche |
| 475 | 742 | 100 | 38x20 | WBPSP002 | Droite |
| 639 | 957 | 100 | 38x20 | WBPSP006 | Droite |

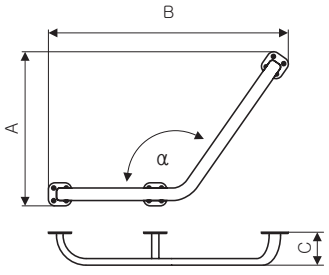


• Le dessin présente la version gauche

# Barre d’appui horizontale

## Données techniques :

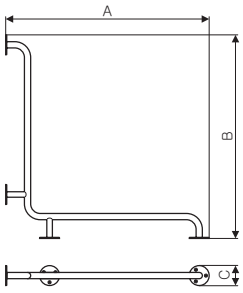


| A ↕ | B ↔ | C [mm] | Profil [mm] | Code produit |
|---|---|---|---|---|
| 778 | 778 | 80 | Ø 25 | WBPLX001 |
| 778 | 978 | 80 | Ø 25 | WBPLX003 |

## Données techniques :

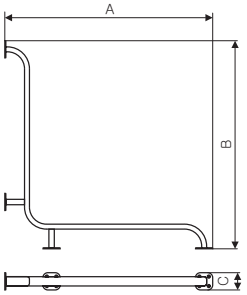


| A ↕ | B ↔ | C [mm] | Profil [mm] | Code produit |
|---|---|---|---|---|
| 775 | 775 | 70 | 38x20 | WBPLX002 |
| 775 | 975 | 70 | 38x20 | WBPLX004 |

# Support vertical

## Données techniques :

| A ↕ | B ↔ | C [mm] | Profil [mm] | Code produit | Version |
|---|---|---|---|---|---|
| 235 | 824 | 424 | Ø 32 | WBWIL001 | Gauche |
| 235 | 824 | 824 | Ø 32 | WBWIL003 | Gauche |
| 235 | 824 | 424 | Ø 32 | WBWIP001 | Droite |
| 235 | 824 | 824 | Ø 32 | WBWIP003 | Droite |

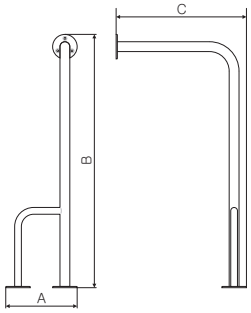


• Le dessin présente la version gauche

## Données techniques :

| A ↕ | B ↔ | C [mm] | Profil [mm] | Code produit | Version |
|---|---|---|---|---|---|
| 210 | 825 | 425 | 38x20 | WBWIL002 | Gauche |
| 210 | 825 | 825 | 38x20 | WBWIL004 | Gauche |
| 210 | 825 | 425 | 38x20 | WBWIP002 | Droite |
| 210 | 825 | 825 | 38x20 | WBWIP004 | Droite |

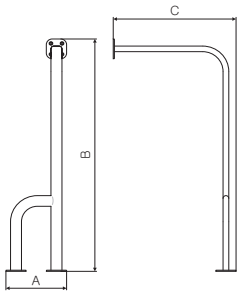


• Le dessin présente la version gauche

# Support horizontal

## Données techniques :

| A ↕ | B ↔ | C [mm] | Profil [mm] | Code produit | Version |
|---|---|---|---|---|---|
| 180 | 240 | 600 | Ø 32 | WBWOL001 | Gauche |
| 180 | 240 | 700 | Ø 32 | WBWOL003 | Gauche |
| 180 | 240 | 600 | Ø 32 | WBWOP001 | Droite |
| 180 | 240 | 700 | Ø 32 | WBWOP003 | Droite |

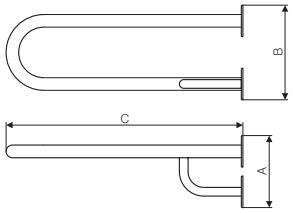


• Le dessin présente la version gauche

## Données techniques :

| A ↕ | B ↔ | C [mm] | Profil [mm] | Code produit | Version |
|---|---|---|---|---|---|
| 180 | 230 | 600 | 38x20 | WBWOL002 | Gauche |
| 180 | 230 | 700 | 38x20 | WBWOL004 | Gauche |
| 180 | 230 | 600 | 38x20 | WBWOP002 | Droite |
| 180 | 230 | 700 | 38x20 | WBWOP004 | Droite |

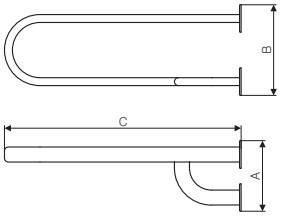


• Le dessin présente la version gauche

# Support isolé

## Données techniques :

| A ↕ | B ↔ | C [mm] | Profil [mm] | Code produit |
|---|---|---|---|---|
| 235 | 800 | 448 | Ø 32 | WBWWX001 |
| 235 | 800 | 748 | Ø 32 | WBWWX003 |

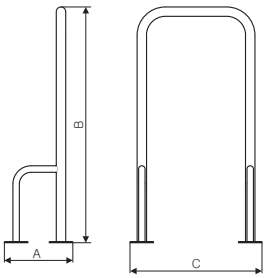

## Données techniques :

| A ↕ | B ↔ | C [mm] | Profil [mm] | Code produit |
|---|---|---|---|---|
| 210 | 800 | 450 | 38x20 | WBWWX002 |
| 210 | 800 | 750 | 38x20 | WBWWX004 |

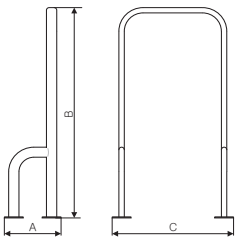

# Support Version murale

## Données techniques :

| A ↕ | B ↔ | C [mm] | Profil [mm] | Code produit |
|---|---|---|---|---|
| 90 | 500 | 275 | Ø 32 | WBUSX001 |
| 90 | 600 | 275 | Ø 32 | WBUSX003 |
| 90 | 700 | 275 | Ø 32 | WBUSX005 |
| 90 | 800 | 275 | Ø 32 | WBUSX007 |

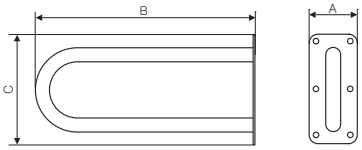


• Produit lié avec armature de la marque TECE nr 9.042.013

## Données techniques :

| A ↕ | B ↔ | C [mm] | Profil [mm] | Code produit |
|---|---|---|---|---|
| 90 | 500 | 275 | 38x20 | WBUSX002 |
| 90 | 600 | 275 | 38x20 | WBUSX004 |
| 90 | 700 | 275 | 38x20 | WBUSX006 |
| 90 | 800 | 275 | 38x20 | WBUSX008 |

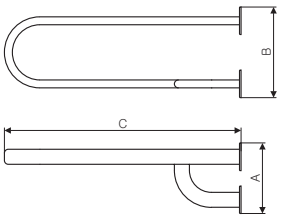


• Produit lié avec armature de la marque TECE nr 9.042.013

# Support Version murale avec rembarde

## Données techniques :

| A ↕ | B ↔ | C [mm] | Profil [mm] | Code produit |
|---|---|---|---|---|
| 90 | 500 | 275 | Ø 32 | WBUSR001 |
| 90 | 600 | 275 | Ø 32 | WBUSR002 |
| 90 | 700 | 275 | Ø 32 | WBUSR003 |
| 90 | 800 | 275 | Ø 32 | WBUSR004 |

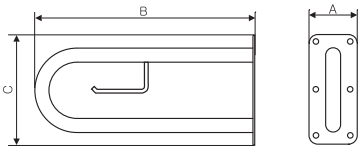


• Produit lié avec armature de la marque TECE nr 9.042.013

## Données techniques :

| A ↕ | B ↔ | C [mm] | Profil [mm] | Code produit |
|---|---|---|---|---|
| 90 | 500 | 275 | 38x20 | WBUSR005 |
| 90 | 600 | 275 | 38x20 | WBUSR006 |
| 90 | 700 | 275 | 38x20 | WBUSR007 |
| 90 | 800 | 275 | 38x20 | WBUSR008 |

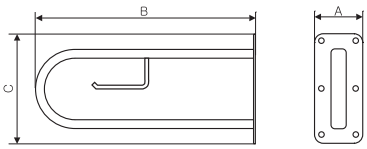


• Produit lié avec armature de la marque TECE nr 9.042.013

# Support relevable

## Données techniques :

| A ↕ | B ↔ | C [mm] | Profil [mm] | Code produit |
|---|---|---|---|---|
| 90 | 500 | 275 | Ø 32 | WBUPX001 |
| 90 | 600 | 275 | Ø 32 | WBUPX003 |
| 90 | 700 | 275 | Ø 32 | WBUPX005 |
| 90 | 800 | 275 | Ø 32 | WBUPX007 |

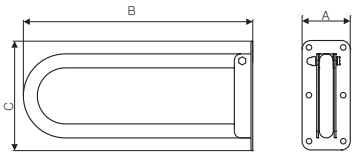


• Produit lié avec armature de la marque TECE nr 9.042.013

## Données techniques :

| A ↕ | B ↔ | C [mm] | Profil [mm] | Code produit |
|---|---|---|---|---|
| 90 | 500 | 275 | 38x20 | WBUPX002 |
| 90 | 600 | 275 | 38x20 | WBUPX004 |
| 90 | 700 | 275 | 38x20 | WBUPX006 |
| 90 | 800 | 275 | 38x20 | WBUPX008 |

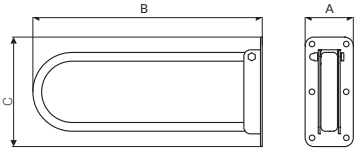


• Produit lié avec armature de la marque TECE nr 9.042.013

# Support relevable avec rembarde

## Données techniques :

| A ↕ | B ↔ | C [mm] | Profil [mm] | Code produit |
|---|---|---|---|---|
| 90 | 500 | 275 | Ø 32 | WBUPR001 |
| 90 | 600 | 275 | Ø 32 | WBUPR002 |
| 90 | 700 | 275 | Ø 32 | WBUPR003 |
| 90 | 800 | 275 | Ø 32 | WBUPR004 |

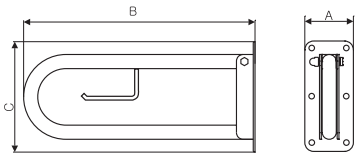


• Produit lié avec armature de la marque TECE nr 9.042.013

## Données techniques :

| A ↕ | B ↔ | C [mm] | Profil [mm] | Code produit |
|---|---|---|---|---|
| 90 | 500 | 275 | 38x20 | WBUPR005 |
| 90 | 600 | 275 | 38x20 | WBUPR006 |
| 90 | 700 | 275 | 38x20 | WBUPR007 |
| 90 | 800 | 275 | 38x20 | WBUPR008 |

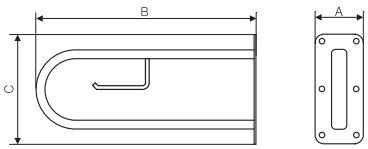


• Produit lié avec armature de la marque TECE nr 9.042.013

# Dimensions d’installation suggérées

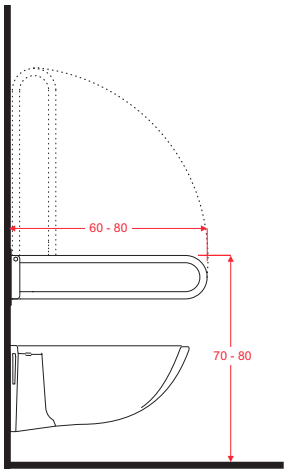


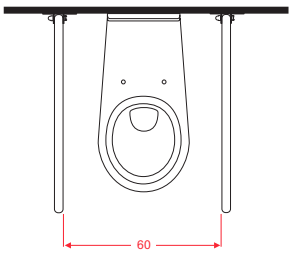


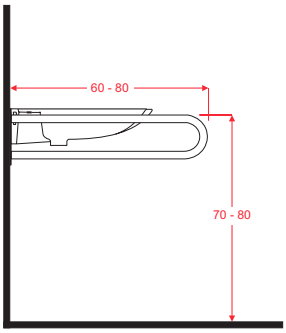


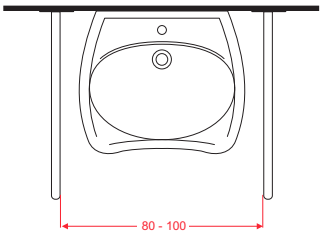


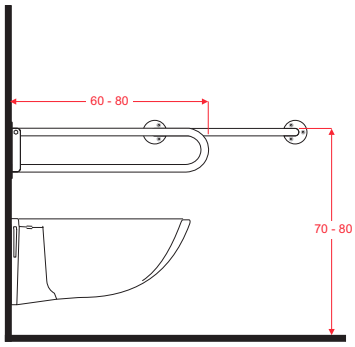


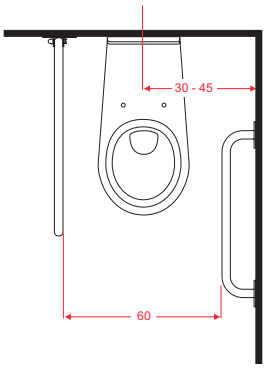

# Kit de montage

Chaque produit est équipé d'un ensemble universel de chevilles et de vis de montage de la marque Fischer.

## Avantages :

- construction universelle permet l'installation dans tous types de matériaux de construction
- coupes diagonales facilitent le vissage diagonal
- La cheville qui s'expanse dans les matériaux pleins et forme un noeud dans les matériaux creux
- protection contre l'entretoisement prématuré
- conception de la cheville permet l'utilisation de vis à bois ou de vis

à panneaux de copeaux de bois des diamètres entre 4 à 12 mm

## Applications :

- béton
- panneau de construction
- pierre naturelle de structure dense
- brique pleine
- brique pleine (ciment et chaux)
- blocs de EFFET DU BÉTON léger
- béton au gaz
- paneaux de plaques à plâtre
- brique d'empilage
- plaques à plâtre
- panneau de copeaux de bois

Cheville universelle UX

Vis à bois

pré-assemblage

installation à travers

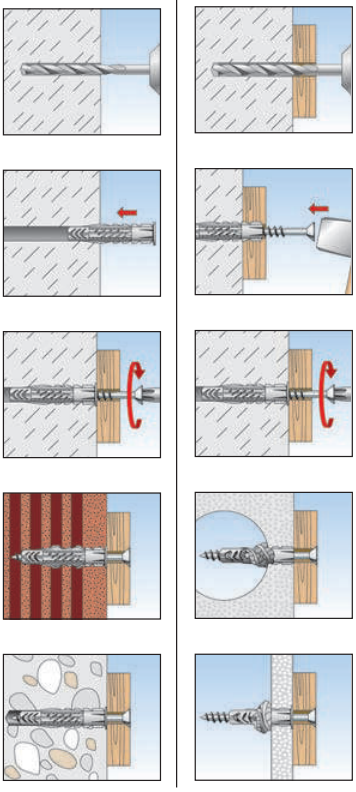

illustrations – archives Fischer

## Charges ultimes et charges recommandées

| TYPE | SYMBOLE | UX 8 x 50 UX 8 x 50R [mm] |
|---|---|---|
| longueur de cheville | l | 50 |
| diamètre de trou | d0 | 8 |
| profondeur de forage | h0 | 60 |
| diamètre du vis | ds | 6 |

## CHARGES

| | | | |
|---|---|---|---|
| béton | ≥C12/C15 | 0,6 | 2,5 |
| brique pleine | ≥Mz12 (DIN 105) | 0,3 | 2,1 |
| brique d'empilage | ≥Mz12 (ρ ≥ 1.0 kg/dm³, DIN 105) | 0,2 | 1,0 |
| bloc creux (ciment et chaux) | ≥KSL 12 (DIN 106) | 0,5 | 3,2 |
| béton au gaz | ≥PB2 | 0,15 | 0,7 |
| béton au gaz | ≥PB4 | 0,3 | 1,7 |
| panneau de copeaux de bois | épaisseur: 12,5 mm | 0,1 | 0,6 |
| panneau de copeaux de bois | épaisseur | 0,15 | 0,8 |
| carreau de plâtre | (ex.: Fermacell) | 0,2 | 1,7 |

# Conditions générales de vente

Le document ci-dessous détermine des conditions générales de vente entre la société Terma Sp. z o.o, appellée Fabricant, et chaque Société enregistrée au tribunal de commerce de son département, appelée le Partenaire Commercial. Toute commande comporte de plein droit de la part du Partenaire Commercial son adhésion sans réserve aux présentes conditions générales.

1. Caractéristiques et mode d'utilisation des produits.

A. Objet et principes de l'installation et de l'utilisation correctes sont contenus dans des modes d'emploi joints aux produits et dans documentation technique du Fabricant.

B. Radiateurs acier du Fabricant sont conçus pour une utilisation dans les systèmes de chauffage fermés. Il est interdit de les installer dans les systèmes ouverts.

C. Les radiateurs et les sèche-serviettes ont une déclaration de propriété et de performance conformément au règlement du Parlement Européen et du Conseil EU nr 305/2011 du 9 mars 2011 instituant des conditions harmonisées de commercialisation des produits de construction et abrogeant la directive du Conseil UE 89/106/EWG.

D. Les kit résistance électriques sont conformes à la norme CE et les directives de l'Union Européenne telles que :

- Directive sur la basse température LVD 2006/95/EC,
- Directive sur la compatibilité électromagnétique EMC 2004/108/EC.

E. Zones de montage des radiateurs sèche-serviettes et des supports sanitaires .

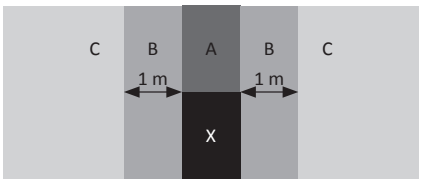


Zone « X » est la source Électrique (lavabo, douche, baignoire, WC etc.) Lors du montage du radiateur dans la zone « A » ou « B », afin de garder la garantie Fabriquant, il est indispensable de commander l'appareil couvert d'une couche du zinc, disponible dans l'offre du Fabricant. Zone « C » signifie la zone où le montage des radiateurs de peinture standard est admis en toute sécurité.

F. Zones de montage et l'emplacement approprié des appareils électriques, tels que radiateur électrique ou hydraulique équipé d'un kit résistance électrique (version mixte), sont déterminées par les règles générales de l'UE sur l'utilisation sécuritaire des équipemens électriques à usage domestique, en particulier PN--EN-60335-2-30 et PN-EN-60335-2-43 et sur des installations ou des lieux, en particulier PN-HD-60364-7-701.

G. Afin d'éviter l'apparition de la corrosion sur des filetages des radiateurs, il est recommandé de faire installer le radiateur par un installateur qualifié.

H. Radiateurs et kit résistance du Fabricant doivent être installés uniquement par un installateur qualifié.

2. Commandes.

A. Avant toute collaboration, il est impératif de faire ouvrir un compte client. Le Partenaire Commercial aura à charge de remplir la fiche client, de fournir un extrait KBIS (moins de 6 mois), un RIB et présenter le nr de TVA intercommunautaire.

B. Le Fabricant détermine les conditions de collaboration et de payement individuellement avec chaque Partenaire Commercial.

Il est possible de passer les commander via:

- mail,
- autres systèmes compatibles avec le système du Fabricant.

La commande doit contenir les informations suivantes : nom du modèle, dimensions (hauteur/ largeur), couleur, code du raccordement, nombre de pièces commandées ou le code et configuration du produit disponible dans le catalogue du Fabricant.

C. En cas du produit non standard, la commande du client doit être accompagnée du dessin ou du schéma avec les spécifications du projet ainsi que de la description du projet.

D. En cas d'une commande incomplète (manque des données ci--dessus) le Fabricant contactera le Partenaire afin de clarifier et compléter les détails de la commande. Ce dernier communiquera les données de la personne à contacter responsable du dossier. Par manque d'éléments cela entraînera le prolongement de la date de réalisation de la commande. Dans ce cas, la ste TERMA ne sera pas responsable de la non-conformité de la commande.

E. Toute commande passée par le Partenaire Commercial, une confirmation sera communiquée avec une date approximative de fabrication.

F. Numéro de la commande Terma permet la verification de l'état de la fabrication de la commande.

G. La commande peut être annulée au plus tard dans les 24 heures dès réception et confirmation de celle-ci pour les produits avec un délais de fabrication supérieures à 10 jours. Pour toute commandes de produits stockés chez la fabricant,Il sera impossible d'annuler la commande.

H. Chaque modification ultérieure à la commande en cours, peut entraîner le prolongement de la date de réalisation de la commande et du transport.

3. Prix.

A. Le prix du Fabricant, sauf si l'offre commerciale ou accord commercial disent autrement, sont des prix ex works en EUROS, selon le standard INCOTERMS 2010.

B. Le tarif est disponible sous la forme électronique ou dans la forme imprimée jointe au contrat.

C. Les prix indiqués du tarif sont hors frais de port.

D. Pour tout changement du tarif en vigueur, le Partenaire Commercial en sera informé au moins un mois à l'avance.

E. La validité de l'offre individuelle est de 30 jours, sauf si l'offre l'indique autrement.

F. Le Partenaire Commercial est tenu de payer les marchandises reçues à la date indiquée sur la facture émise le jour du départ dela marchandise. Le défaut de payement dans le délai donne lieu à des intérêts légaux pour chaque jour de retard.

G. Le règlement de la facture ne pourra être considéré comme

à terme échu à l'unique condition que celle-ci soit versée sur le compte de la Ste Terma Sp. z o.o. dans les délais convenue avec

l'acquéreur. Les frais liés au virement bancaires sont à la chargé d'Acheteur.

## 4. Réalisation des commandes et leur délais.

A. Le minimum logistique est accordé individuellement avec des Partenaires Commerciaux.

B. Délais de réalisation des commandes :

- Fabricant possède une gamme de produits en stock et à la demande.
- Le délai de fabrication des radiateurs avec le statut « stock » (modèles choisis de radiateurs en blanc 9016 et couleurs dédiées) est à 3 jours ouvrables.
- Le délai de fabrication des radiateurs avec le statut « à la demande», modèles avec les couleurs RAL et palette de couleurs spéciales, kit résistance électrique est entre 10 et 25 jours ouvrables.
- Le délai de fabrication des radiateurs chromés, barres d'appui et supports muraux chromés, non disponibles dans le stock,est à 4 semaines.
- Le délai de réalisation de commande d'accessoires, non disponibles en stock, est de 10 à 20 jours ouvrables.
- Le délai de réalisation de commande de barres d'appui et supports muraux avec une finition autre que chrome, est de 10 jours ouvrables.
- Les délais ci-dessus ne concernent pas les commandes spéciales des radiateurs hors catalogue ni les commandes qui dépassent 10 pièces d'un modèle. Dans ces-cas là, les délais sont établis individuellement.
- Chaque commande (liste des produits, prix et la date de fabrication planifiée) est confirmée au plus tard un jour ouvrable suivant la réception. La confirmation est envoyée via mail.

## 5. Les délais de livraison.

- Les dates de réalisation des commandes, (en dehors du territoire Polonais) sont différentes en raison de la distance ou la durée du édouanement.
- Terma Sp. z o.o. n'est pas responsable des retards de livraison crées par le transporteur.

A. Terma Sp. z o.o. n'accepte aucun retour de marchandise achetée sans un accord au préalable de celui-ci.

B. Lors de la réception de la marchandise commandée, une inspection minutieuse par l'acheteur sera effectuée afin de determiner les dommages éventuels dus au transport. Tout dommage constaté doit être identifié et décrit sur le bon de transport et ensuite signé par le transporteur. Afin de reconnaître par le Fabricant la revendication de l'Acheteur au titre des dommages liés au transport, il est nécessaire d'établir un pRougeocole de dommages dans le délai précisé inscrit sur le bon de livraison du transporteur, faire parvenir à la Ste Terma Sp. z o.o. au plus tard dans les 3 jours ouvrables. Le manque du présent pRougeocole exempte le Fabricant de toute responsabilité des défauts dus au transporteur. Dans le cas où l'Acheteur utilise son propre transport, la responsabilité de Terma Sp. z o.o. cesse au moment de la remise de la merchandise au transporteur.

C. Les produits fournis par le Fabricant sont destinés à être utilisés dans le pays désigné par le Partenaire Commercial autant que le lieu de livraison. La redistribution de la marchandise par le Partenaire à l'extérieur du pays de livraison est soumise à la loi et aux règlements du pays. L'Acheteur est tenu de s'informer indépendamment sur les lois et procédures de l'exportation des marchandises vers les pays tiers.

## 6. Conditions de garantie.

A. Fabricant accorde à ses produits du catalogue une garantie de

8 ans sur le revêtement des radiateurs en toutes les couleurs de la palette RAL et spéciales,

- 8 ans la peinture des radiateurs en fonte,
- 8 ans sur l'étenchéité des radiateurs en acier et des radiateurs fonte peints en usine,
- 3 ans ans sur le revêtement des radiateurs chromes,
- 4 ans sur la finition Galvanic Laiton et 2 ans sur la finition Metal Alive et Burnish des radiateurs en fonte,

Kit résistanes et la partie électrique des radiateurs électriques :

- 2 ans.

Barres d'appui et des supports muraux :

- 2 ans sur le revêtement en toutes les couleurs RAL et spéciales,
- 2 ans sur le revêtement chrome,

Accessoires des radiateurs et kit résistance :

- 2 ans.

B. La durée des garanties compte à partir de la date d'achat du Consommateur, sous les conditions suivantes :

Kit résistance électriques garantie 2 ans à compter de la date d'achat du fournisseur (grossiste) et 3 ans de la date de fabrication de l'appareil.

- Radiateurs en peinture expoxy garantie 8 ans de la date de vente pour la peinture et l'étanchéité. La fabrication ne peut pas dépasser 9 ans.
- Radiateurs chromés garantie 3 ans de la date de vente pour la peinture et l'étanchéité. La date fabrication ne peut pas dépasser 4 ans.
- Radiateurs fonte : garantie 2 ans pour les surfaces en peinture et 3 ans a la date de fabrication. La garantie de 8 ans pour l'étanchéité des radiateurs assemblés en usine et 9 ans à la date de fabrication.
- Barres et supports muraux garantie 2 ans à la date d'achat et 3 ans à la date de fabrication.
- Si le kit résistance ou le boîtier seront remplacés par une nouvelle pièce en conséquence d'une réclamation, ou si tous les modules PCB du produit seront échangés, la période de garantie recommence pour le produit entier. Dans d'autres cas, la garantie recommence uniquement pour des éléments échangés de l'appareil.

C. La réclamation au titre de la garantie est faite directement par l'Acheteur via le Partenaire commercial à l'aide du formulaire de réclamation et de la documentation photographique. Si le démontage de l'appareil est impossible, Il sera nécessaire d'y joindre la carte de garantie et une preuve d'achat du produit concerné. Le manque de document quelconque autorise le Fabricant à refuser la réclamation.

D. Les coûts de remplacement des produits résultant aux réclamations restent a la charge du Partenaire Commercial (société qui vend le produit directement au client particulier). Une éventuelle participation du Fabricant aux frais de remplacement ou de remboursement est établie individuellement entre le Fabricant et le Partenaire Commercial.

E. Les réclamations doivent être adressées via :

- e-mail,
- formulaire de réclamation disponible sur le site du fabricant www.termaheat.com,
- courrier

F. La garantie couvre tout défaut de fabrication visuel ou de fonctionnement, à l'exception de :

- dommages causés dans le transport de la marchandise ou lors de son déchargement. Conditions d'acceptation des reclamations dues au transport sont décrites dans le point 4 E.
- dommages dus au stockage incorrect (radiateur accepté en stock est considéré comme exempte de défauts à l'exception des dommages cachés, découverts une fois le radiateur déballé sous un emballage intact).
- dommages liés au stockage à l'extérieur ou dans les zones à taux d'humidité élevé.
- radiateurs remplis d'un liquide caloporteur non conforme aux normes standards pour ce type de produits (p.ex. la vapeur) ou d'un liquide contenant des composés agressifs au matériel dont le radiateur est composé soit d'acier, fonte ou alluminium.
- radiateurs dont la pression d'utilisation dépasse les normes décrites dans le mode d'emploi ou dans la documentation technique du radiateur (version électrique, manque d'un cousin d'air approprié dans le radiateur ou fermeture des vannes départ et retour pour la version mixte ).
- radiateurs mis en contact avec des composés agressifs don't par exemple composés de soufre, ammoniac ou chlore dont la concentration dépasse les conditions standard.
- radiateurs installés sur un réseau ouvert avec une raccordement permanente à l'eau ou un réseau vidées de son liquide caloporteur plus souvent que le demandent les exigences d'exploitation.
- radiateurs électriques et mixtes dont le kit résistance a été soumis aux jets d'eau (sans tenir compte des degrés de protection du boîtier).
- dommages liés à l'usage, au montage ou au démontage incorrect.
- intervention ou modification dans la construction de l'appareil.

G. La Garantie ne couvre pas les dommages causés par « force majeure » entendue par les phénomènes impossibles à prévoir ni à les prévenir (p.ex. variations de tension électrique, phénomènes météorologiques, catastrophes naturelles).

H. La procédure de réclamation en cours ne constitue pas le motif du refus du payement pour la marchandise livrée.

## 7. Procedure de réclamation des kit résistance chez des Partenaires de l'UE sans le stock.

A. Le partenaire commercial indique sur le produit retourné le numéro de réclamation.

B. Le partenaire Commercial examine le produit à l'aide du materiel didactique fourni par le Fabricant. En cas d'indices évidentes d'un usage inapproprié du produit, Le Partenaire Commercial a le droit de refuser la réclamation.

C. Chaque réclamation doit être envoyée via le formulaire de réclamation, accompagnée d'au moins de deux photos (le front et le côté de l'ensemble du kit résistance).

D. Après enregistrement de la réclamation du fabricant dans son système informatique et, une fois le matériel pris en photo et la description vérifiées, si aucun motif de rejet lié a la réclamation, le fabricant effectura sous la forme de :

- L'avoir
- l'envoi de la nouvelle piece d'échange (document RZ)
- en cas du Partenaire Commercial disposant du stock, le règlement final peut avoir lieu après la vérification du produit retourné au Fabricant.

E. Le document de vente (facture) aisni que le document de la sortie de la marchandise sont décrits avec le nr de réclamation du Partenaire Commercial.

F. Tous les kits résistance d'effectueux suivi d'une reclamation (sauf ceux rejettés) doivent être impérativement retournés au Fabricant. Le commercial représentant le Fabricant définit avec le Partenaire commercial, le retour ou la collecte des kits durant une période détrminée. La collection doit se faire au plus rare tous les 3 mois.

G. Au-delà de la période donnée, (voir paragraphe F) les différents coûts seront à la charge du partenaire.

H. Les kits résistance retournés sont soumis à une expertise chez le Fabricant. Le résultat de cette expertise doit correspondre aux critères et exigences du fabricant. Un rapport sera émis contenant l'acceptation (defaut du produit) ou le rejet (défauts liés à l'usage inapproprié du produit, autres défauts qui surviennent sans faute du Fabricant) de la garantie.

I. L'expertise clôture la réclamation et est la base de réglement final avec le Partenaire.

J. Après expertise négative le partenaire devra : Fournir à leur utilisateurs des raisons de la décision accompagnée d'instruction d'usage du produit et des indices d'utilisation.

K. La procédure ci-dessus n'exclue pas celle partiquée parla plupart des Partenaires Commerciaux, à la base d'un accord avec le Fabricant, soit de recolter des kit résistance de reclamation durant une période donnée afin de les rendre pour l'expertise tous ensemble (frais de port de la part de Fabricant) et obtenirle réglement une fois l'expertise effectuée.

## 8. Dispositions finales.

A. La propriété des marchandises vendues est réservée au Fabricant jusqu'au paiement de la marchandise par l'Acheteur. Ce qui signifie que l'Acheteur en devient le propriétaire une fois le règlement effectué.

B. Le Partenaire commercial est tenu de garder le secret de tous les aspects techniques, technologiques, commerciaux et organisationnels du Fabricant (dont les prix et les remises et autres conditions commerciales). Cette obligation est exigible pendant toute la période de collaboration entre le fabricant et l'acheteur ainsi qu'après sa dissolution. Les informations confidentielles ne peuvent être divulguées des tiers qu'avec le consentement du Fabricant exprimé par écrit.

C. Tout litige lié aux présentes conditions, commandes, réclamations, contrats conclus entre la ste Terma Sp. z o.o et l'Acheteurseront d'abord résolus parla négociation amiable. Manque de compromis, le tribunal du siège du Fabricant sera compétent. La loi applicable est la loi de la Pologne. En cas de divergence dans l'interprétation, les conditions rédigées en polonais font foi.

D. Les conditions sont valables à partir du 30.10.2015.

E. Toute modification ou complément du présent document seront valables que s'ils sont formulés par le Fabricant par écrit.

# Légende

Radiateur disponible en version hydraulique.

Radiateur disponible en version mixte. Possibilité d'installation du kit résistance.

Radiateur disponible en version électrique avec le kit résistance. Version électrique est remplie par le fabricant du fluide caloporteur et équipée du kit résistance électrique. Radiateur testé en usine.

Radiateur disponible en finition chromée.

Type de raccordement dédié au modèle choisi. L'icône indique le positionnement du raccordement hydraulique départ et retour ainsi que le positionnement de la cartouche thermostatique et du kit résistance à positionner.

Puissance suggérée du kit résistance pour la version électrique ou mixte.

Poids.

Volume.

Chrome.

Nickel.

Satin.

Blanc.

Brush Copper.

# Légende

Radiateur disponible en version hydraulique.

Radiateur disponible en version mixte. Possibilité d'installation du kit résistance.

Radiateur disponible en version électrique avec le kit résistance. Version électrique est remplie par le fabricant du fluide caloporteur et équipée du kit résistance électrique. Radiateur testé en usine.

Radiateur disponible en finition chromée.

Type de raccordement dédié au modèle choisi. L'icône indique le positionnement du raccordement hydraulique départ et retour ainsi que le positionnement de la cartouche thermostatique et du kit résistance à positionner.

Puissance suggérée du kit résistance pour la version électrique ou mixte.

Poids.

Volume.

Chrome.

Nickel.

Satin.

Blanc.

Brush Copper.

# Construction du code de configuration du radiateur eau chaude et électrique :

Les fiches techniques des produits contiennent des codes produit qui indiquent des informations de base sur les produits concernés et un code de configuration partiel, contenant la spécification plus précise du produit. Afin de passer une commande correctement, il est nécessaire d'accompagner le code du produit d'un code de configuration complet, qui doit suivre le code du produit. Nous présentons ci-dessous la structure du code produit et de la configuration.

## Construction du code

| WGALE054030 | K916SX |
|---|---|
| CODE PRODUIT<br>(indiqué dans la grille à côté du produit) | CODE DE CONFIRGURATION<br>(à remplir) |

## Configuration

## Couche en poudre de d'époxy

**E** – Code de la couche en poudre de d'époxy est rempli dans le code atypique.

# Construction du code de configuration du radiateur électrique :

Des cartes techniques des produits contiennent des codes qui indiquent des informations de base sur des produits. Afin de préciser les caractéristiques du produit, des codes devraient être complétés par un code de configuration complète. Code de configuration doit suivre le code produit comme dans l'exemple ci dessous :

## Construction du code

| WLALE054030 | K916E1SOAM |
|---|---|
| CODE PRODUIT<br>(indiqué dans la grille à côté du produit) | CODE DE CONFIRGURATION<br>(à remplir) |

## Configuration

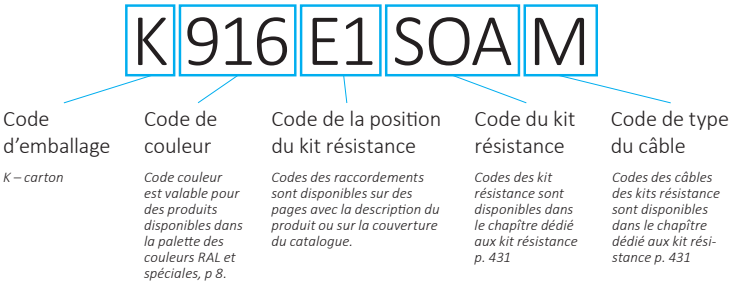


## Couche en poudre de d'époxy

**E** – Code de la couche en poudre de d'époxy est rempli dans le code atypique.

WLALE054030 K916E1SOAM E — *Code atypique*

# Construction du code de configuration d’accessoires choisis :

Les fiches techniques des produits contiennent des codes produit qui indiquent des informations de base sur les produits concernés et un code de configuration partiel, contenant la spécification plus précise du produit. Afin de passer une commande correctement, il est nécessaire d’accompagner le code du produit d’un code de configuration complet, qui doit suivre le code du produit. Nous présentons ci-dessous la structure du code produit et de la configuration.

## Construction du code

| WRRCAS044 | K916 |
|---|---|
| CODE PRODUIT<br>(indiqué dans la grille à côté du produit) | CODE DE CONFIRGURATION<br>(à remplir) |

## Configuration

| Code d'emballage | Code de couleur |
|---|---|
| *K - Carton* | *Code couleur est valable pour des produits disponibles dans les couleurs de la palette RAL et spéciales, p. 8* |

# Raccordements

| | Radiateurs hydrauliques | | | | | | | | | | | | | | | | | | | | | | | | | | | | | | | | | | | | | Radiateurs électriques | | | | |
|---|---|---|---|---|---|---|---|---|---|---|---|---|---|---|---|---|---|---|---|---|---|---|---|---|---|---|---|---|---|---|---|---|---|---|---|---|---|---|---|---|---|
| | SX | S1 | S8 | ZX | Z1 | Z8 | ZS | YL | YP | Y1 | Y8 | Y2 | Y7 | VL | VP | V3 | V6 | V2 | V7 | LX | L6 | L8 | L7 | 5L | 58 | PX | P3 | P1 | P2 | 5P | 51 | O1 | O8 | LP | GD | AX | YX | E1 | E8 | E2 | E7 | EX |
| Aero H | ○ | | | | | | | ○ | ○ | | | | | | | | | | | ○ | ○ | | | | | ○ | ○ | | | | | | | | | ○ | | | | | | |
| Aero HG | ○ | | | | | | | ○ | ○ | | | | | | | | | | | ○ | ○ | | | | | ○ | ○ | | | | | | | | | ○ | | | | | | |
| Aero V | ○ | | | ○ | | | | | | | | | | | | | | | | ○ | | | | | | ○ | | | | | | | | | | ○ | | | | | | |
| Alex | ○ | | | ○ | ○ | ○ | | | | | | | | | | | | | | ○ | | ○ | | ○ | ○ | ○ | | ○ | | ○ | ○ | ○ | ○ | | | | | ○ | ○ | | | |
| Angus DW | ○ | | | ○ | | | | ○ | ○ | ○ | ○ | | | | | | | | | | | | | | | | | | | | | | | | | | | ○ | ○ | | | |
| Angus H (A 360÷520) | ○ | | | ○ | | | | ○ | ○ | | | ○ | ○ | | | | | | | ○ | ○ | | | | | ○ | ○ | | | | | ○ | ○ | | | ○ | | | | ○ | ○ | |
| Angus H (A 600÷680) | ○ | | | ○ | | | | ○ | ○ | | | ○ | ○ | | | | | | | ○ | ○ | | | ○ | | ○ | ○ | | | ○ | | ○ | ○ | | | ○ | | | | ○ | ○ | |
| Angus V | ○ | | | ○ | | | | ○ | ○ | ○ | ○ | | | | | | | | | ○ | ○ | ○ | | ○ | ○ | ○ | ○ | ○ | | ○ | ○ | ○ | ○ | | | ○ | | ○ | ○ | | | |
| Bone | ○ | | | ○ | ○ | ○ | | | | | | | | | | | | | | ○ | ○ | ○ | | ○ | ○ | ○ | ○ | ○ | | ○ | ○ | ○ | ○ | | | | | ○ | ○ | | | |
| Bone DW | | | | ○ | ○ | | | | | | | | | | | | | | | | | | | | | | | | | | | ○ | | | | | | ○ | | | | |
| Cane | | | | ○ | ○ | ○ | | ○ | ○ | ○ | ○ | | | | | | | | | | | | | | | | | | | | | | | | | | | | | | | |
| Cane E | | | | | | | | | | | | | | | | | | | | | | | | | | | | | | | | | | | | | | ○ | ○ | | | |
| Case Slim | ○ | | | ○ | ○ | ○ | | | | | | | | | | | | | | | | | | | | | | | | | | | | | | | | ○ | ○ | | | |
| City (A 510) | ○ | | | ○ | ○ | ○ | | | | | | | | | | | | | | ○ | ○ | ○ | | | | ○ | ○ | ○ | | | | ○ | ○ | | | | | ○ | ○ | | | |
| City (A 780÷1860) | ○ | | | ○ | ○ | ○ | | | | | | | | | | | | | | ○ | ○ | ○ | | ○ | ○ | ○ | ○ | ○ | | ○ | ○ | ○ | ○ | | | | | ○ | ○ | | | |
| Cyklon H | | | | | | | | | | | | | | | | | | | | | | | | | | | | | | | | ○ | ○ | | | | | | | | | |
| Cyklon V | | | | | | | | ○ | ○ | | | | | | | | | | | | | | | | | | | | | | | | | | | | | | | | | |
| Delfin (A 1800÷2000) | ○ | | | ○ | | | | ○ | ○ | | | | | | | | | | | | ○ | | | | | | ○ | | | | | | | | | ○ | | | | | | |
| Delfin (A 440÷640) | ○ | | | | | | | ○ | ○ | | | ○ | ○ | ○ | ○ | | | ○ | ○ | | ○ | | | | | | ○ | | | | | | | ○ | | ○ | | | | ○ | ○ | |
| Dexter | ○ | | | ○ | ○ | ○ | | | | | | | | | | | | | | | | | | | | | | | | | | ○ | ○ | | | | | ○ | ○ | | | |
| Diamond | ○ | | | ○ | ○ | ○ | | | | | | | | | | | | | | ○ | ○ | ○ | | ○ | ○ | ○ | ○ | ○ | | ○ | ○ | ○ | ○ | ○ | | | | ○ | ○ | | | |
| Domi | ○ | | | ○ | ○ | ○ | | | | | | | | | | | | | | | | | | | | | | | | | | ○ | ○ | | | | | ○ | ○ | | | |
| Easy | ○ | | | | | | | | | | | | | | | | | | | ○ | | ○ | | ○ | ○ | ○ | | ○ | | ○ | ○ | ○ | ○ | | | | | ○ | ○ | | | |
| Easy DW | | | | | | | | | | | | | | | | | | | | | | | | | | | | | | | | ○ | | | | | | ○ | | | | |
| Fiona | ○ | | | ○ | ○ | ○ | | | | | | | | | | | | | | ○ | | ○ | | ○ | ○ | ○ | | ○ | | ○ | ○ | | | | | | | ○ | ○ | | | |
| Hex (A 402÷502) | | | | | | | | ○ | ○ | | | | | | | | | | | | | | | | | | | | | | | | | | | | | | | | | |
| Hex (A 821÷1700) | | | | ○ | | | | | | | | | | | | | | | | | | | | | | | | | | | | | | | | | | | | | | |
| Incorner (A 465) | ○ | | | | | | | | | | | | | | | | | | | ○ | | ○ | | | | ○ | | ○ | | | | ○ | ○ | | | | | ○ | ○ | | | |
| Incorner (A 735÷1545) | ○ | | | | | | | | | | | | | | | | | | | ○ | | ○ | | ○ | ○ | ○ | | ○ | | ○ | ○ | ○ | ○ | | | | | ○ | ○ | | | |
| Intra | ○ | | | ○ | | | | ○ | ○ | | | | | | | | | | | | ○ | | | | | | ○ | | | | | | | ○ | | ○ | | | | | | |
| Intra M | ○ | | | ○ | | | | ○ | ○ | | | | | | | | | | | | ○ | | | | | | ○ | | | | | | | ○ | | ○ | | | | | | |
| Iron D | | | | ○ | | | | | | | | | | | | | | | | | | | | | | | | | | | | | | | | | | ○ | ○ | | | |
| Iron S | | | | | | | | | | | | | | | | | | | | | | | | | | | | | | | | | | | ○ | | | ○ | ○ | | | |
| Kioto | ○ | | | | | | | | | | | | | | | | | | | | | | | | | | | | | | | ○ | ○ | | | | | ○ | ○ | | | |
| Lena | ○ | | | ○ | ○ | ○ | | | | | | | | | | | | | | | | | | | | | | | | | | | | | | | | ○ | ○ | | | |
| Lima (A 300) | ○ | | | ○ | | | | | | | | | | | | | | | | ○ | | ○ | | | | ○ | | ○ | | | | ○ | ○ | | | | | | | | | |
| Lima (A 500) | ○ | | | ○ | ○ | ○ | | | | | | | | | | | | | | ○ | | ○ | | | | ○ | | ○ | | | | ○ | ○ | | | | | ○ | ○ | | | |
| Lima (A 820÷1700) | ○ | | | ○ | ○ | ○ | | | | | | | | | | | | | | ○ | | ○ | | ○ | ○ | ○ | | ○ | | ○ | ○ | ○ | ○ | | | | | ○ | ○ | | | |
| Lukka (V151) | ○ | | | ○ | ○ | ○ | | | | | | | | | | | | | | ○ | ○ | ○ | | ○ | ○ | ○ | ○ | ○ | | ○ | ○ | ○ | ○ | ○ | | | | ○ | ○ | | | |
| Mantis | ○ | | | ○ | ○ | ○ | | | | | | | | | | | | | | ○ | | ○ | | ○ | ○ | ○ | | ○ | | ○ | ○ | ○ | ○ | | | | | ○ | ○ | | | |
| Marlin | ○ | | | ○ | ○ | ○ | | | | | | | | | | | | | | ○ | | ○ | | ○ | ○ | ○ | | ○ | | ○ | ○ | ○ | ○ | | | | | ○ | ○ | | | |
| Michelle | | | | | | | | ○ | ○ | | | | | | | | | | | | | | | | | | | | | | | | | | | | | ○ | ○ | | | |
| Mike (A 435) | ○ | | | ○ | ○ | ○ | | | | | | | | | | | | | | ○ | | ○ | | | | ○ | | ○ | | | | ○ | ○ | | | | | ○ | ○ | | | |
| Mike (A 460; B 230) | ○ | | | | | | | | | | | | | | | | | | | ○ | | ○ | | | | ○ | | ○ | | | | ○ | ○ | | | | | ○ | ○ | | | |
| Mike (A 735÷1635) | ○ | | | ○ | ○ | ○ | | | | | | | | | | | | | | ○ | | ○ | | ○ | ○ | ○ | | ○ | | ○ | ○ | ○ | ○ | | | | | ○ | ○ | | | |
| Mike (B 230) | ○ | | | | | | | | | | | | | | | | | | | ○ | | ○ | | ○ | ○ | ○ | | ○ | | ○ | ○ | ○ | ○ | | | | | ○ | ○ | | | |
| Nemo | | | | | | | | ○ | ○ | | | | | ○ | ○ | | | | | | ○ | | | | | | ○ | | | | | | | ○ | | | | | | ○ | ○ | |
| Outcorner (A 465) | ○ | | | | | | | | | | | | | | | | | | | ○ | | ○ | | | | ○ | | ○ | | | | ○ | ○ | | | | | ○ | ○ | | | |
| Outcorner (A 735÷1545) | ○ | | | | | | | | | | | | | | | | | | | ○ | | ○ | | ○ | ○ | ○ | | ○ | | ○ | ○ | ○ | ○ | | | | | ○ | ○ | | | |
| Pająk | ○ | | | | | | | | | | | | | | | | | | | | | | | | | | | | | | | ○ | ○ | | | | ○ | ○ | ○ | | | |
| Perła | | | | ○ | | | | | | | | | | | | | | | | | | | | | | | | | | | | | | | | | | | | | | |
| Pier | ○ | | | ○ | | | | ○ | ○ | | | | | | | | | | | | | | | | | | | | | | | | | | | | | | | | | |
| PLC H | | | | | | | | | | | | | | | | | | | | ○ | | | | | | ○ | | | | | | | | | | | | | | | | |
| PLC V (B 263) | | | | ○ | | | | | | | | | | | | | | | | | | | | | | | | | | | | | | | | | | | | | | |
| PLC V (B 463÷663) | | | | ○ | | | | ○ | ○ | | | | | | | | | | | | | | | | | | | | | | | | | | | | | | | | | |
| POC 2 | ○ | | | ○ | ○ | ○ | | ○ | ○ | ○ | ○ | | | | | | | | | | ○ | ○ | | ○ | ○ | | ○ | ○ | | ○ | ○ | ○ | ○ | | | | | ○ | ○ | | | |
| Pola | ○ | | | ○ | ○ | ○ | | | | | | | | | | | | | | ○ | | ○ | | ○ | ○ | ○ | | ○ | | ○ | ○ | ○ | ○ | | | | | ○ | ○ | | | |
| Quadrus Bold | ○ | | | ○ | ○ | ○ | | | | | | | | | | | | | | ○ | | ○ | | ○ | ○ | ○ | | ○ | | ○ | ○ | ○ | ○ | | | | | ○ | ○ | | | |
| Quadrus Slim | ○ | | | ○ | ○ | ○ | | | | | | | | | | | | | | ○ | | ○ | | ○ | ○ | ○ | | ○ | | ○ | ○ | ○ | ○ | | | | | ○ | ○ | | | |
| Retro | ○ | | | | | | | | | | | | | | | | | | | | | | | | | | | | | | | | | | | | | ○ | ○ | | | |
| Ribbon HSD | | | | | | | | ○ | ○ | | | | | ○ | ○ | | | | | | | | | | | | | | | | | | | | | | | | | | | |

| | SX | S1 | S8 | ZX | Z1 | Z8 | ZS | YL | YP | Y1 | Y8 | Y2 | Y7 | VL | VP | V3 | V6 | V2 | V7 | LX | L6 | L8 | L7 | 5L | 58 | PX | P3 | P1 | P2 | 5P | 51 | O1 | O8 | LP | GD | AX | YX | E1 | E8 | E2 | E7 | EX |
|---|---|---|---|---|---|---|---|---|---|---|---|---|---|---|---|---|---|---|---|---|---|---|---|---|---|---|---|---|---|---|---|---|---|---|---|---|---|---|---|---|---|---|
| Ribbon HWS | | | | | | | | ○ | ○ | | | | | ○ | ○ | | | | | | | | | | | | | | | | | | | | | | | | | | | | |
| Ribbon T | ○ | | | | | | | | | | | | | | | | | | | | | | | | | | | | | | | | | | | | | ○ | ○ | | | |
| Ribbon V | | | | ○ | | | | | | | | | | | | | | | | | | | | | | | | | | | | | | | | | | | | | | |
| Ribbon V E | | | | | | | | | | | | | | | | | | | | | | | | | | | | | | | | | | | | | | ○ | ○ | | | |
| Sherwood H | | | | | | | | | | | | | | | | | | | | ○ | ○ | | | | | ○ | ○ | | | | | ○ | ○ | | | ○ | | | | | | | |
| Sherwood V | | | | ○ | ○ | ○ | | | | | | | | | | | | | | | | | | | | | | | | | | | | | | | | | | | | |
| Sherwood V E | | | | | | | | | | | | | | | | | | | | | | | | | | | | | | | | | | | | | | ○ | ○ | | | |
| Simple (A 480÷600) | ○ | | | ○ | ○ | ○ | | | | | | | | | | | | | | ○ | | ○ | | | | ○ | | ○ | | | | ○ | ○ | | | | | ○ | ○ | | | |
| Simple (A 720÷1920) | ○ | | | ○ | ○ | ○ | | | | | | | | | | | | | | ○ | | ○ | | ○ | ○ | ○ | | ○ | | ○ | ○ | ○ | ○ | | | | | ○ | ○ | | | |
| Simple DW | | | | ○ | ○ | | | | | | | | | | | | | | | | | | | | | | | | | | | ○ | | | | | | ○ | | | | |
| Triga (A 560÷610) | ○ | | | | | | | ○ | ○ | | | ○ | ○ | ○ | ○ | ○ | ○ | ○ | ○ | ○ | ○ | | ○ | | | ○ | ○ | | ○ | | | ○ | ○ | ○ | | ○ | | | | | | |
| Triga (A 900÷1900) | ○ | | | ○ | ○ | ○ | | ○ | ○ | ○ | ○ | | | | | | | | | ○ | | ○ | | ○ | ○ | ○ | | ○ | | ○ | ○ | ○ | ○ | | | ○ | | | | | | |
| Triga AN | | | | ○ | | | | | | | | | | | | | | | | | | | | | | | | | | | | | | | | | | | | | | |
| Triga AN E | | | | | | | | | | | | | | | | | | | | | | | | | | | | | | | | | | | | | | | | | | ○ |
| Triga ANC | | | | | | | | ○ | ○ | | | | | | | | | | | | | | | | | | | | | | | | | | | | | | | | | |
| Triga ANC E | | | | | | | | | | | | | | | | | | | | | | | | | | | | | | | | | | | | | | | | | | ○ |
| Triga AW | | | | ○ | | | | | | | | | | | | | | | | | | | | | | | | | | | | | | | | | | | | | | |
| Triga AW E | | | | | | | | | | | | | | | | | | | | | | | | | | | | | | | | | | | | | | | | | | ○ |
| Triga E (A 560÷610) | | | | | | | | | | | | | | | | | | | | | | | | | | | | | | | | | | | | | | | | ○ | ○ | |
| Triga E (A 900÷1900) | | | | | | | | | | | | | | | | | | | | | | | | | | | | | | | | | | | | | | ○ | ○ | | | |
| Triga M | ○ | | | | | | | ○ | | | ○ | | | | | | | | | ○ | | ○ | | ○ | ○ | ○ | | ○ | | ○ | ○ | ○ | ○ | | | ○ | | | | | | |
| Triga M E | | | | | | | | | | | | | | | | | | | | | | | | | | | | | | | | | | | | | | ○ | ○ | | | |
| Tune HSD | | | | | | | | ○ | ○ | | | | | | | | | | | | | | | | | | | | | | | | | | | | | | | | | |
| Tune VWD (A 1800) | ○ | | | ○ | ○ | ○ | | ○ | ○ | ○ | ○ | | | | | | | | | ○ | | ○ | | | | ○ | | ○ | | | | ○ | ○ | | | ○ | | | | | | |
| Tune VWD (A 600) | ○ | | | ○ | | | | ○ | ○ | | | ○ | ○ | ○ | ○ | | | ○ | ○ | ○ | | | ○ | | | ○ | | | ○ | | | ○ | ○ | | | ○ | | | | | | |
| Tune VWD E (A 1800) | | | | | | | | | | | | | | | | | | | | | | | | | | | | | | | | | | | | | | ○ | ○ | | | |
| Tune VWD E (A 600) | | | | | | | | | | | | | | | | | | | | | | | | | | | | | | | | | | | | | | | | ○ | ○ | |
| Tune VWS (A 1800) | ○ | | | ○ | ○ | ○ | | ○ | ○ | ○ | ○ | | | | | | | | | ○ | | ○ | | | | ○ | | ○ | | | | ○ | ○ | | | ○ | | | | | | |
| Tune VWS (A 600) | ○ | | | ○ | | | | ○ | ○ | | | ○ | ○ | ○ | ○ | | | ○ | ○ | ○ | | | ○ | | | ○ | | | ○ | | | ○ | ○ | | | ○ | | | | | | |
| Tune VWS E (A 1800) | | | | | | | | | | | | | | | | | | | | | | | | | | | | | | | | | | | | | | ○ | ○ | | | |
| Tune VWS E (A 600) | | | | | | | | | | | | | | | | | | | | | | | | | | | | | | | | | | | | | | | | ○ | ○ | |
| Tytus | ○ | | | ○ | ○ | ○ | | | | | | | | | | | | | | ○ | | ○ | | ○ | ○ | ○ | | ○ | | ○ | ○ | ○ | ○ | | | | | ○ | ○ | | | |
| Warp S | | | | | | | | | | | | | | | | | | | | | | | | | | | | | | | | | | | ○ | | | ○ | ○ | | | |
| Warp T | ○ | | | ○ | ○ | ○ | | | | | | | | | | | | | | ○ | | ○ | | ○ | ○ | ○ | | ○ | | ○ | ○ | ○ | ○ | | | | | ○ | ○ | | | |
| Warp T Bold | ○ | | | ○ | ○ | ○ | | | | | | | | | | | | | | ○ | | ○ | | ○ | ○ | ○ | | ○ | | ○ | ○ | ○ | ○ | | | | | ○ | ○ | | | |
| Wind | ○ | | | ○ | ○ | ○ | | | | | | | | | | | | | | | | | | | | | | | | | | | | | | | | ○ | ○ | | | |
| Vivo | ○ | | | ○ | ○ | ○ | | | | | | | | | | | | | | | | | | | | | | | | | | | | | | | | ○ | ○ | | | |
| ZigZag | ○ | | | ○ | ○ | ○ | | ○ | ○ | ○ | ○ | | | | | | | | | ○ | ○ | ○ | | ○ | ○ | ○ | ○ | ○ | | ○ | ○ | ○ | ○ | ○ | | | | ○ | ○ | | | |

# Contact :

**Terma Sp. z o.o.**
Czaple 100
80-298 Gdańsk
TVA : PL 583-10-18-844
www.termaheat.com

Nos bureaux sont ouvrets de lundi au vendredi de 7h 30 à 15h 30. Nos commerciaux sont joignables sur des téléphones portables 24h/24h.

Réalisation des commandes :
e-mail : orders-heating@termagroup.pl

**Accueil**
tél : +48 607 451 035
e-mail: terma@termagroup.pl

**Commercial France**
tél. 06 99 91 01 01

**SAV Radiateurs**
serwis@termaheat.pl

**SAV Kit résistance**
serwis@termaheat.pl

**Terma Sp. z o.o.**
Czaple 100
80-298 Gdańsk
TVA : PL 583-10-18-844
www.termaheat.com

20210923 CiborowskiTomasz